

# **Haushaltssatzung und Haushaltsplan der Gemeinde Stadland**



**Haushaltsjahr 2021**

**Haushaltssatzung der  
Gemeinde Stadland  
für das Haushaltsjahr 2021**

Aufgrund des § 114 des Niedersächsischen Kommunalverfassungsgesetzes hat der Rat der Gemeinde Stadland in der Sitzung am ..... folgende Haushaltssatzung beschlossen:

**§ 1**

Der Haushaltsplan für das Haushaltsjahr 2021 wird

1. im **Ergebnishaushalt** mit dem jeweiligen Gesamtbetrag

1.1	der ordentlichen Erträge auf	11.279.300,00 €
1.2	der ordentlichen Aufwendungen auf	14.461.950,00 €
1.3	der außerordentlichen Erträge	0,00 €
1.4	der außerordentlichen Aufwendungen	0,00 €

2. im **Finanzhaushalt** mit dem jeweiligen Gesamtbetrag

2.1	der Einzahlungen aus laufender Verwaltungstätigkeit	10.895.100,00 €
2.2	der Auszahlungen aus laufender Verwaltungstätigkeit	13.461.950,00 €
2.3	der Einzahlungen für Investitionstätigkeit	886.500,00 €
2.4	der Auszahlungen für Investitionstätigkeit	2.712.300,00 €
2.5	der Einzahlungen für Finanzierungstätigkeit	1.825.800,00 €
2.6	der Auszahlungen für Finanzierungstätigkeit	264.400,00 €

festgesetzt.

*Nachrichtlich Gesamtbetrag*

-	<i>der Einzahlungen des Finanzhaushaltes</i>	<i>13.607.400,00 €</i>
-	<i>der Auszahlungen des Finanzhaushaltes</i>	<i>16.438.650,00 €</i>

**§ 2**

Kreditaufnahmen für Investitionen und Investitionsförderungsmaßnahmen werden in Höhe von 1.825.800,00 € veranschlagt.

**§ 3**

Verpflichtungsermächtigungen werden in Höhe von 182.000,00 € veranschlagt.

#### **§ 4**

Der Höchstbetrag, bis zu dem im Haushaltsjahr 2021 Liquiditätskredite zur rechtzeitigen Leistung von Auszahlungen in Anspruch genommen werden dürfen, wird auf 4.000.000,00 Euro festgesetzt.

#### **§ 5**

Die Steuersätze (Hebesätze) für Realsteuern werden für das Haushaltsjahr 2021 wie folgt festgesetzt:

- |     |   |           |
|-----|---|-----------|
| 1.  | Grundsteuer   |           |
| 1.1 | für land- und forstwirtschaftliche Betriebe (Grundsteuer A) | 430 v. H. |
| 1.2 | für die Grundstücke (Grundsteuer B)                         | 430 v. H. |
| 2.  | Gewerbsteuer  | 410 v. H. |

#### **§ 6**

Über- und außerplanmäßige Ausgaben sind im Sinne des § 117 Abs. 1 NKomVG unerheblich, wenn sie im Einzelfall den Betrag von 5.000,00 € nicht übersteigen.

Stadland, den .....

Rübesamen  
Bürgermeister

## **Haushaltswirtschaft**

Die Haushaltswirtschaft der Gemeinde Stadland wird entsprechend den gesetzlichen Vorgaben seit dem Haushaltsjahr 2012 nach dem Neuen Kommunalen Rechnungswesen (NKR), auch kurz „Doppik“ genannt, geführt. Dieses beinhaltet einige Änderungen in Bezug auf den Aufbau und Begrifflichkeiten gegenüber der früheren Kameralistik.

Während es sich bei der Kameralistik um eine reine Einnahme- und Ausgabenrechnung handelte, die lediglich die Geldflüsse einer Kommune in einer Periode darstellte, liegt der Schwerpunkt der „Doppik“ in der Dokumentation der Aufwendungen und Erträge. Dabei handelt es sich bei den Aufwendungen um den bewerteten Verzehr von Gütern und Dienstleistungen einer Kommune (Ressourcenverbrauch) und bei den Erträgen um den bewerteten Zuwachs von Gütern und Dienstleistungen (Wertezuwachs) in einer Periode.

Gleichwohl besteht der kommunale Haushalt nach wie vor aus einer Haushaltssatzung, einem Haushaltsplan und Anlagen zum Haushaltsplan. Hierzu nachfolgende kurze Erläuterungen:

### **Haushaltssatzung (§ 112 NKomVG)**

Die Haushaltssatzung enthält die Festsetzung des Haushaltsplans im Ergebnishaushalt unter Angabe des Gesamtbetrages der ordentlichen Erträge und Aufwendungen sowie der außerordentlichen Erträge und Aufwendungen und im Finanzhaushalt unter Angabe des Gesamtbetrages der Einzahlungen und der Auszahlungen aus laufender Verwaltungstätigkeit, der Einzahlungen und der Ausgaben für Investitionstätigkeit sowie der Einzahlungen und der Auszahlungen aus der Finanzierungstätigkeit.

Hinzu kommen die Festsetzungen des Gesamtbetrages der vorgesehenen Kreditaufnahmen, der VE und des Höchstbetrages der Liquiditätskredite, die Hebesätze der Realsteuern sowie sonstige Festsetzungen.

### **Haushaltsplan (§ 113 NKomVG)**

Der Haushaltsplan gliedert sich in einen Gesamtergebnis- und Gesamtfinanzenhaushalt. Der Gesamtergebnis- und Gesamtfinanzenhaushalt untergliedert sich jeweils in Teilergebnis- und Teilfinanzhaushalte. Des Weiteren ist der Stellenplan Bestandteil des Haushaltsplanes.

Die verbindliche Gliederung in Teilhaushalte ergibt sich aus der jeweiligen örtlichen Verwaltungsgliederung. Der Teilhaushalt besteht somit aus den jeweils gebildeten Produkten einer Verwaltungseinheit. In der Gemeinde Stadland gibt es demnach einen Teilhaushalt für den Fachbereich I und II. In jedem Teilhaushalt werden demnach die Erträge und Aufwendungen (Teilergebnishaushalt) und die Ein- und Auszahlungen (Teilfinanzhaushalt) der jeweils zugeordneten Produkte in Summe abgebildet.

Der Haushalt enthält jeweils das Rechnungsergebnis vom Vorvorjahr, die Ansätze des Vorjahres, die Ansätze des Haushaltsjahres sowie die mittelfristige Ergebnis- und Finanzplanung für die drei Folgejahre.

## **Ergebnishaushalt (§ 2 KomHKVO)**

Der Ergebnishaushalt umfasst die ordentlichen und außerordentlichen Erträge sowie die ordentlichen und außerordentlichen Aufwendungen. Insofern stellt er den vollständigen Ressourcenverbrauch sowie das Ressourcenaufkommen in der jeweiligen Periode (Haushaltsjahr) dar. Die Aufstellung erfolgt in Staffelform analog der Gewinn- und Verlustrechnung im Handelsrecht. Der Aufbau ist verbindlich vorgegeben.

Insgesamt enthält der Ergebnishaushalt elf Positionen zu den ordentlichen Erträgen sowie sieben Positionen zu den ordentlichen Aufwendungen sowie zwei Positionen zu den außerordentlichen Erträgen und Aufwendungen.

Die geplanten Haushaltsansätze sind im Haushaltsplan nicht mehr detailliert zu erkennen, da dieses durch die Abkehr von einer Input- zu einer Output-Orientierung nicht mehr notwendig erscheint. Hinter den jeweils abgebildeten Haushaltspositionen verbirgt sich eine Vielzahl von Sachkonten. Diese haben eher statistischen Charakter. Nach der Intention des Gesetzgebers zum Neuen Kommunalen Rechnungswesen ist es daher künftig Aufgabe des Rates, Vorgaben produktbezogen über Ziele und/oder durchzuführende Maßnahmen zu formulieren.

## **Finanzhaushalt (§ 3 KomHKVO)**

Wie der Ergebnishaushalt wird der Finanzhaushalt in Staffelform aufgestellt. Er bildet im Gegensatz zum Ergebnishaushalt die Ein- und Auszahlungen ab. Dabei gliedert er sich in folgende Bereiche

- laufende Verwaltungstätigkeit
- Investitionstätigkeit
- Finanzierungstätigkeit

Die Ein- und Auszahlungen aus laufender Verwaltungstätigkeit ergeben sich aus den Ansätzen des Ergebnishaushaltes. Insofern sind nur die Ansätze im Rahmen der Investitions- und Finanzierungstätigkeit zu beraten.

Der Finanzhaushalt gibt einen systematischen Überblick über die voraussichtliche finanzielle Lage der Kommune im laufenden Haushaltsjahr und in den drei Folgejahren.

## **Vorbericht (§ 6 KomHKVO)**

Der Vorbericht hat einen Überblick über die Entwicklung und den Stand der Haushaltswirtschaft mit Hilfe einer wertenden Analyse zur finanziellen Lage und ihrer voraussichtlich Entwicklung zu geben.

## **Übersichten zum Ergebnis- und Finanzhaushalt (§ 1 Abs. 2 KomHKVO)**

Als weitere Anlage gehören die Übersichten zum Ergebnis und Finanzhaushalt zu den Anlagen des Haushaltsplanes. Hier werden die Gesamtsummen an Erträgen und Aufwendungen pro Teilhaushalt bzw. die Gesamtsummen der Ein- und Auszahlungen der Teilhaushalte dargestellt.

## Übersichten zu Produktgruppen und Budgets (§ 1 Abs. 2 KomHKVO)

Die Produktgruppenübersicht gewährleistet einen Einblick in die gebildeten Strukturen und zeigt auf, welche Produkte vorhanden sind und welchen Teilhaushalten diese zugeordnet sind. Die Budgetübersicht stellt die gebildeten Budgets und die darin ermächtigten Beträge dar. Budgets sind Bewirtschaftungseinheiten im Haushalt, die mit Bewirtschaftungserleichterungen und damit besonderen Verantwortlichkeiten ausgestattet sind. Sie sind in etwa vergleichbar mit Sammelnachweisen und Deckungskreisen im kameralem System.

## Beteiligungsbericht

Nach § 1 Abs. 2 Nr. 10 KomHKVO i. V. m. § 151 NKomVG ist dem Haushaltsplan der Beteiligungsbericht (Bericht der Gemeinde über ihre Unternehmen und Einrichtungen in der Rechtsform des privaten Rechts und ihre Beteiligung daran sowie über ihre kommunalen Anstalten) beizufügen.

## Gesamtinvestitionsprogramm

Zur besseren Übersichtlichkeit ist dem Haushalt ein gesetzlich nicht vorgeschriebenes Gesamtinvestitionsprogramm beigefügt, welches alle derzeit geplanten Investitionen der Gemeinde enthält.

## Weitere Übersichten

- Übersicht über die Schulden
- Übersicht über die VE
- die letzte Bilanz sowie der letzte konsolidierte Gesamtabchluss (Es sind die jeweils letzten Bilanzen beizufügen).

## Definitionen der Begriffe im Ergebnishaushalt:

Ertragspositionen im Ergebnishaushalt		
Nr.	Bezeichnung	Erläuterung
01	Steuern und ähnliche Abgaben	Gemeindeanteile an der Einkommens- und Umsatzsteuer, Grundsteuern, Gewerbesteuern, Hundesteuer, Vergnügungssteuer etc.
02	Zuwendungen und allgemeine Umlagen (außer für Investitionstätigkeit)	Schlüsselzuweisungen, sonstige allgemeine Zuweisungen, Zuweisungen und Zuschüsse für laufende Zwecke
03	Auflösungserträge aus Sonderposten	Auflösung von Sonderposten aus u. a. Investitionszuschüssen oder Beiträgen und ähnlichen Entgelten. Als Sonderposten werden in der Bilanz empfangene Investitionszuschüsse und Beiträge für abnutzbare Vermögensgegenstände (Gebäude, Straßen etc.) ausgewiesen, die entsprechend der Nutzungsdauer des Vermögensgegenstandes ertragswirksam aufgelöst werden.
04	Sonstige Transfererträge	Ersatz von sozialen Leistungen außerhalb von und in Einrichtungen

05	Öffentlich-rechtliche Entgelte (außer Beiträge und ähnliche Entgelte für Investitionstätigkeit)	Verwaltungsgebühren, Benutzungsgebühren und ähnliche Entgelte
06	Privatrechtliche Entgelte	Eintrittsgelder, Mieten und Pachten, sonstige privatrechtliche Leistungsentgelte aus zivilrechtlichen Verträgen
07	Kostenerstattung und Kostenumlagen	Erträge aus Kostenerstattungen oder Kostenumlagen z. B. Wohngeld, Kita etc.
08	Zinsen und ähnliche Finanzerträge	Zinserträge für Bankguthaben und Steuernachforderungen, Dividenden, Gewinnanteile etc.
09	Aktivierete Eigenleistungen	Aktivierete Eigenleistungen werden als monetärer Wert der von der Gemeinde selbst hergestellten Vermögensgegenstände definiert. Mit der Aktivierung werden z. B. die entstandenen Kosten wie für Material oder Löhne der eigenen Mitarbeiter in der Ergebnisrechnung neutralisiert.
10	Bestandsveränderungen	Hierbei handelt es sich um zu veranschlagende Erhöhungen und Verminderungen des Bestandes an Vorräten, die voraussichtlich bei der Inventur festgestellt werden und schließlich in der Ergebnisrechnung als Jahresabschlussbuchung zu buchen sind.
11	Sonstige ordentliche Erträge	Konzessionsabgaben, Bußgelder, Säumniszuschläge etc.

<b>Aufwandspositionen im Ergebnishaushalt</b>		
<b>Nr.</b>	<b>Bezeichnung</b>	<b>Erläuterung</b>
13	Aufwendungen für aktives Personal	Dienstaufwendungen, Beiträge und Umlagen zu Versorgungskassen sowie zur gesetzlichen Sozialversicherung, Rückstellungen für Pensionen und Altersteilzeit, Beihilfen
14	Aufwendungen für Versorgung	Beihilfen für Versorgungsempfänger und Ruhegelder
15	Aufwendungen für Sach- und Dienstleistungen	Unterhaltung des beweglichen und unbeweglichen Vermögens, Erwerb geringwertiger Vermögensgegenstände, Mieten und Pachten, Bewirtschaftung der Grundstücke und baulichen Anlagen (z. B. Strom, Wasser, Heizung, Abfall etc.), Haltung von Fahrzeugen, Aus- und Fortbildung, Aufwendungen für sonstige Dienstleistungen
16	Abschreibungen	Abbildung der Wertminderung von abnutzbaren Vermögensgegenständen
17	Zinsen und ähnliche Aufwendungen	Zinsaufwendungen für Darlehen, Liquiditätskredite, Kreditbeschaffungskosten, Verzinsung von Steuernachzahlungen, zu zahlende Säumniszuschläge
18	Transferaufwendungen	Zuweisungen und Zuschüsse durch die Gemeinde, Gewerbesteuerumlage, Kreisumlage, Finanzausgleichsumlage
19	Sonstige ordentliche Aufwendungen	Entschädigungen für ehrenamtliche Tätigkeiten, Verfügungsmittel, Geschäftsaufwendungen wie z. B. Bürobedarf, Kommunikationsaufwendungen, Portokosten, Steuern, Versicherungen, Schadensfälle etc.
20	Außerordentliche Erträge	Außergewöhnliche und periodenfremde Erträge, Zuschreibungen aus der Werterhöhung bzw. Erträge aus der Veräußerung von Vermögensgegenständen über Buchwert

24	Außerordentliche Aufwendungen	Außergewöhnliche bzw. außerplanmäßige und periodenfremde Aufwendungen, Abschreibungen aus Wertminderungen von Vermögensgegenständen
----	-------------------------------	---

### Definition der Begriffe im Finanzhaushalt

<b>Ein- und Auszahlungen aus laufender Verwaltungstätigkeit</b>		
<b>Nr.</b>	<b>Bezeichnung</b>	<b>Erläuterung</b>
01 - 09	Einzahlungen aus laufender Verwaltungstätigkeit	Die Einzahlungen entsprechenden zahlungswirksamen Erträgen des Ergebnishaushaltes unter Berücksichtigung des Kassenwirksamkeitsprinzips
11 - 16	Auszahlungen aus laufender Verwaltungstätigkeit	Die Auszahlungen entsprechenden zahlungswirksamen Erträgen des Ergebnishaushaltes unter Berücksichtigung des Kassenwirksamkeitsprinzips
<b>Einzahlungspositionen aus Investitionstätigkeit</b>		
<b>Nr.</b>	<b>Bezeichnung</b>	<b>Erläuterung</b>
19	Zuwendungen für Investitionstätigkeit	Investitionskostenzuschüsse von Dritten
20	Beiträge und ähnliche Entgelte für Investitionstätigkeit	Erschließungs- und Ausbaubeiträge
21	Veräußerung von Sachvermögen	Einzahlungen aus dem Verkauf von Grundstücken, Gebäuden und anderen Vermögensgegenständen
22	Veräußerung von Finanzvermögensanlagen	Einzahlungen aus der Veräußerung von Beteiligungen, Wertpapieren etc.
23	Sonstige Investitionstätigkeit	Rückflüsse von Wohnungsbaudarlehen etc.

<b>Auszahlungspositionen aus Investitionstätigkeit</b>		
<b>Nr.</b>	<b>Bezeichnung</b>	<b>Erläuterung</b>
25	Erwerb von Grundstücken	Auszahlungen für den Erwerb von Grundstücken und Gebäuden
26	Baumaßnahmen	Auszahlungen für Neu-, Um- und Erweiterungsbauten im Bereich Hoch- und Tiefbau sowie bei sonstigen Baumaßnahmen
27	Erwerb von beweglichen Sachvermögen	Auszahlungen für den Erwerb von Vermögensgegenständen wie Möbel, EDV-Hardware, Maschinen, Fahrzeuge, technische Anlagen
28	Erwerb von Finanzvermögensanlagen	Auszahlungen für den Erwerb von Anteilsrechten an Unternehmen, Beteiligungen, Wertpapieren etc.
29	Aktivierbare Zuwendungen	Zuweisungen und Zuschüsse an Dritte
30	Sonstige Investitionstätigkeit	z. B. Auszahlungen für den Erwerb von grundstücksgleichen Rechten
31	Finanzmittel-Überschuss/Fehlbetrag	Dieser ergibt sich aus den Salden aus laufender Verwaltungstätigkeit und Investitionstätigkeit

<b>Ein- und Auszahlungspositionen aus Finanzierungstätigkeit</b>		
<b>Nr.</b>	<b>Bezeichnung</b>	<b>Erläuterung</b>
34	Einzahlungen aus Aufnahme von Krediten und inneren Darlehen für Investitionstätigkeit	Einzahlungen aus Anleihen, Kreditaufnahmen für Investitionen, sonstige Wertpapiersschulden, Umschuldungen
35	Auszahlungen für Tilgung von Krediten und Rückzahlung von inneren Darlehen für Investitionstätigkeit	Auszahlungen zur Tilgung von Anleihen, Tilgung von Krediten für Investitionen, Tilgung sonstiger Wertpapiersschulden, Umschuldungen

39	Voraussichtlicher Bestand an Zahlungsmitteln am Ende des Haushaltsjahres	Ergibt sich aus den Salden aus laufender Verwaltungstätigkeit, Investitionstätigkeit und Finanzierungstätigkeit zuzüglich des Anfangsbestandes an liquiden Mitteln negativer Bestand, so deutet dies auf Liquiditätskreditbedarf hin
----	--	--

**Vorbericht  
zum Haushaltplan 2021**

## 1. Vorbemerkungen

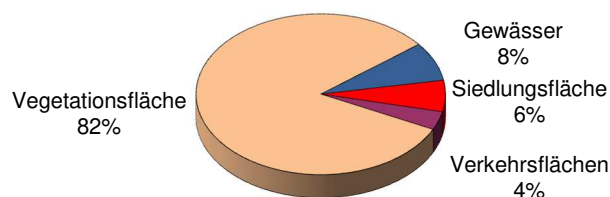
Der Vorbericht (§ 6 KomHKVO) gibt einen Überblick über den Stand und die Entwicklung der Haushaltswirtschaft der Gemeinde. Dementsprechend enthält er Auswertungen und Zusammenfassungen der Ergebnisse der vergangenen und des laufenden Haushaltsjahres. Ferner stellt er die voraussichtlichen Entwicklungen im Haushaltsjahr sowie in den dem Haushaltsjahr folgenden drei Jahren dar. Insbesondere ist in ihm dargestellt:

- die Entwicklung der Erträge aus den einzelnen Steuerarten und ähnlichen Abgaben, die Erträge aus Zuwendungen und allgemeinen Umlagen, die Aufwendungen aus einzelnen Steuerbeteiligungen und allgemeinen Umlagen, die weiteren Erträge, Aufwendungen, Ein- und Auszahlungen, des Vermögens, der Schulden einschließlich Liquiditätskredite und das Gesamtergebnis;
- die Finanzierung der im Haushaltsjahr geplanten Investitionen und Investitionsfördermaßnahmen und die finanziellen Auswirkungen dieser Maßnahmen auf die Folgejahre;
- die wesentlichen Abweichungen des Haushaltsplans von der mittelfristigen Ergebnis- und Finanzplanung;
- welche Investitionen, Investitionsfördermaßnahmen abgeschlossen bzw. geplant sind;
- den Anpassungsbedarf bei den Einrichtungen der Gemeinde.

## 2. Statistische Angaben

### a) Flächengröße Gemeinde Stadland (lt. Landesbetrieb für Statistik und Kommunikationstechnologie Niedersachsen), Stand: 31.12.2018

Siedlungsfläche	723
Verkehrsflächen	419
Vegetationsfläche	9.374
Gewässer	897
<b>Gesamt</b>	<b>11.413</b>



**b) Einwohnerzahlen Gemeinde Stadland (lt. Landesbetrieb für Statistik und Kommunikationstechnologie Niedersachsen), Stand: 30.06.2020**

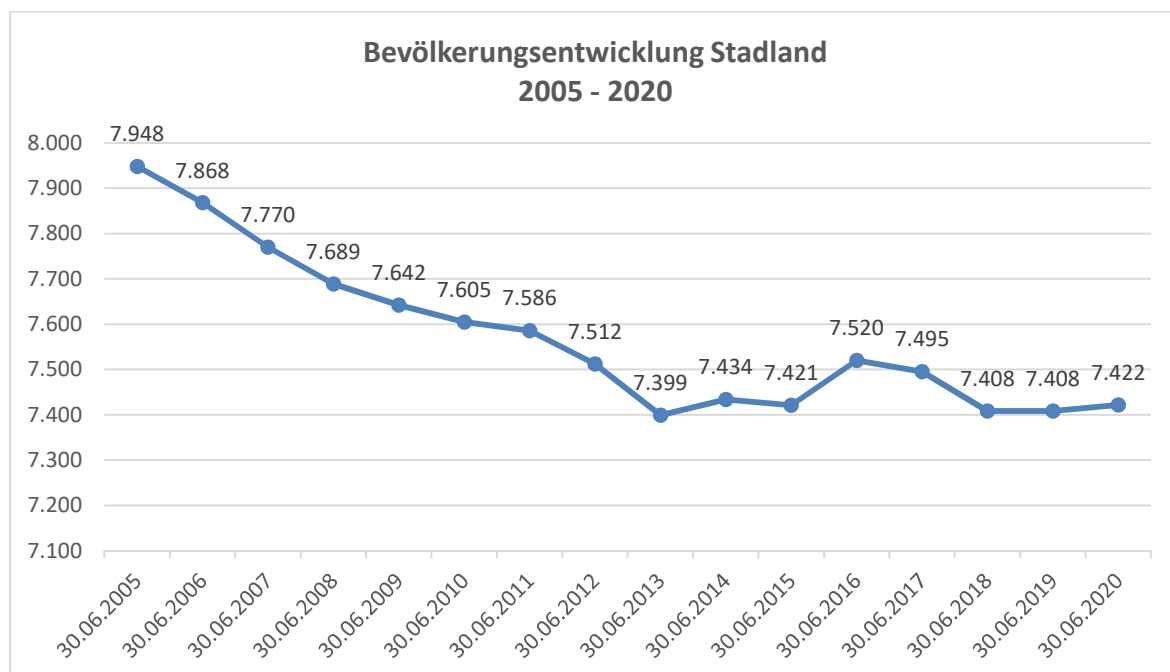
Gesamt 7.422

davon

- männlich 3.732

- weiblich 3.690

Die Einwohnerzahlen haben sich nach der Fortschreibung des Landesbetriebes für Statistik und Kommunikationstechnologie Niedersachsen in den vergangenen Jahren wie folgt entwickelt:



**Bevölkerungsvorausberechnung - Bevölkerungsstruktur**

Indikatoren	Stadland 2012	Stadland 2025	Stadland 2030
Bevölkerung (Einwohner)	7.450	6.860	6.680
Relative Bevölkerungsentwicklung (%)	0,0	-7,9	-10,3
Bevölkerungsanteil männlich (%)	50,1	49,9	49,9
Bevölkerungsanteil weiblich (%)	49,9	50,1	50,3

Wegweiser-Kommune (Bertelsmann Stiftung)

Quelle: Statistische Ämter der Länder, ies, Deenst GmbH, eigene Berechnungen

### 3. Allgemeine Finanzlage

Die anhaltende Corona-Pandemie hat erhebliche Auswirkungen auf die allgemeine Finanzlage der Bundesrepublik Deutschland.

Nachdem die deutsche Wirtschaft im Jahr 2019 zum zehnten Mal in Folge gewachsen und das Bruttoinlandsprodukt (BIP) um ca. 0,6 % angestiegen war, prognostiziert die Bundesregierung unter Federführung des Bundesministeriums für Wirtschaft und Energie einen massiven Rückgang des BIP für 2020 um 5,8 %.

Die Konsumausgaben privater Haushalte, die in 2019 noch um 1,6 % gestiegen sind, werden voraussichtlich um 6,9 % sinken. Die Konsumausgaben des Staates werden hingegen um 4,8 % steigen. Die Bruttoanlageninvestitionen werden um insgesamt 3,7 % sinken, wobei hier der Baubereich eine Steigerung von 3,8 % wie schon im Vorjahr verzeichnen wird. Einen massiven Einbruch werden aber die Investitionen in Ausrüstungen, also in Maschinen, Geräte und Fahrzeuge, von 16,5 % erfahren werden. Auch der Handel mit dem Ausland wird nach derzeitigen Berechnungen stark einbrechen: es werden 12,1 % weniger Waren und Dienstleistungen exportiert als noch in 2019.

Die Corona-Pandemie hat auch Auswirkungen auf den Arbeitsmarkt. Während im März 2020 die Arbeitslosenzahl noch bei 2.335.000 lag, ist sie im April 2020 coronabedingt auf 2.644.000 angestiegen. Im März und April 2020 wurden bei den Agenturen für Arbeit 751.000 Anzeigen für Kurzarbeit erfasst für insgesamt bis zu 10,1 Millionen Personen. Das heißt zwar nicht, dass diese Menschen schlussendlich auch alle in Kurzarbeit gegangen sind. Nichts desto trotz ist das eine im Vergleich zu den letzten Jahrzehnten nie da gewesene Zahl und übersteigt noch um ein Vielfaches die Zahl der Anzeigen während der Großen Rezession 2008/2009. Für das Jahr 2021 wird mit einer Arbeitslosenzahl von 2.840.000 gerechnet.

Vor diesem Hintergrund werden für die Jahre 2020 und 2021 dramatische Einbrüche der Steuereinnahmen von Bund, Ländern und Kommunen erwartet, so dass sich alle staatlichen Ebenen darauf einstellen müssen, mit weniger Mitteln auskommen zu müssen. Die Steuerschätzung des Deutschen Städte- und Gemeindebundes geht davon aus, dass die Gemeinden in 2020 voraussichtlich 14,2 Milliarden Euro weniger Steuereinnahmen haben. Allein die Gewerbesteuer bricht um 11,3 Milliarden Euro auf 38,6 Milliarden ein.

Verstärkt wird diese Situation nach wie vor durch die Gefahr, dass ein nicht unerheblicher Anteil von Betrieben ihre Tätigkeiten aufgrund von Insolvenzen und damit verbundenen Forderungsausfällen, einstellen müssen.

Die Einnahmeentwicklung der niedersächsischen Kommunen wird sich auch in den Folgejahren wahrscheinlich nur sehr langsam erholen. Die Gemeinde Stadland konnte bereits in 2020 keinen Haushaltsausgleich erzielen und wird es auch voraussichtlich in den Jahren bis 2024 nicht. Die politisch Handelnden sind folglich nach wie vor aufgefordert, das bisherige kommunale Leistungsangebot zu hinterfragen und entsprechend zu reduzieren bzw. zu verteuern. Notwendige Investitionsmaßnahmen

müssen durchführbar und die Kommune gleichzeitig handlungsfähig sein. Nur so kann die Gemeinde Stadland ein attraktiver Wohn- und Arbeitsort sein.

#### **4. Rückblick Haushalt 2020**

Die Haushaltssatzung für das Haushaltsjahr 2020 wurde in der Sitzung des Rates vom 02.07.2020 beschlossen.

Bereits bei der Planaufstellung war der Haushaltsausgleich nicht gegeben. Hinzu kam die Verpflichtung zur Rückzahlung einer von in der Vergangenheit erhaltenden Gewerbesteuerzahlung. Der Rückzahlungsbetrag belief sich einschließlich Zinsen auf rund 5,87 Mio. €, so dass bereits vor Beschluss und Genehmigung des Haushalts 2020 im Juni 2020 eine allgemeine Haushaltssperre verhängt worden ist.

Nach § 32 KomHKVO kann der Hauptverwaltungsbeamte eine hauswirtschaftliche Sperre erlassen, wenn z.B. Erträge/Einzahlungen oder Aufwendungen/Auszahlungen oder die Erhaltung der Liquidität es erfordern. Bei der hauswirtschaftlichen Sperre besteht die Möglichkeit, einzelne Haushaltsermächtigungen oder aber auch alle Ermächtigungen prozentual zu sperren bzw. auch geplante Investitionen zurückzustellen. Sie dient vorrangig dem Ziel, in der Zeit vom Auftreten der Gründe den Haushaltsausgleich und die Liquidität sicherzustellen.

Da sich im September abzeichnete, dass sich die Erträge im Jahr 2020 weiter reduzieren und die Liquidität der Gemeinde Stadland gefährdet war, ist eine prozentuale Haushaltssperre erlassen worden.

Nach der vorläufigen Ergebnisrechnung für das Haushaltsjahr 2020 ergibt sich vorbehaltlich der noch vorzunehmenden Abschlussbuchungen voraussichtlich ein Fehlbetrag von ca. 2,70 Mio. €. Insoweit ist es trotz Haushaltssperre zu einer weiteren Verschlechterung der finanziellen Situation der Gemeinde Stadland gekommen.

#### **5. Haushalt 2021**

Der Haushalt 2021 sowie die Finanzplanung der Folgejahre ist geprägt

- von der politischen Leitidee des Ausbaus der Kinderbetreuung und damit Schaffung eines familienfreundlichen Klimas in der Gemeinde indem hierfür weitere Mittel investiert werden,
- nach Übernahme der Aufgaben „Tourismus“ durch die Gemeinde sowie eine stärkere künftige Ausrichtung auf das Themenfeld „Tourismus“ und deren Chancen für die Gemeinde,
- durch die finanzielle Unterstützung der nachhaltigen Entwicklung des ländlichen Raumes im Rahmen der Maßnahmen zur Flurbereinigung „Schwei“.
- von der Fortführung der energetischen Sanierung gemeindlicher Liegenschaften,
- von der Substanzerhaltung des der Gemeinde anvertrauten Vermögens in der Verantwortung gegenüber zukünftigen Generationen,

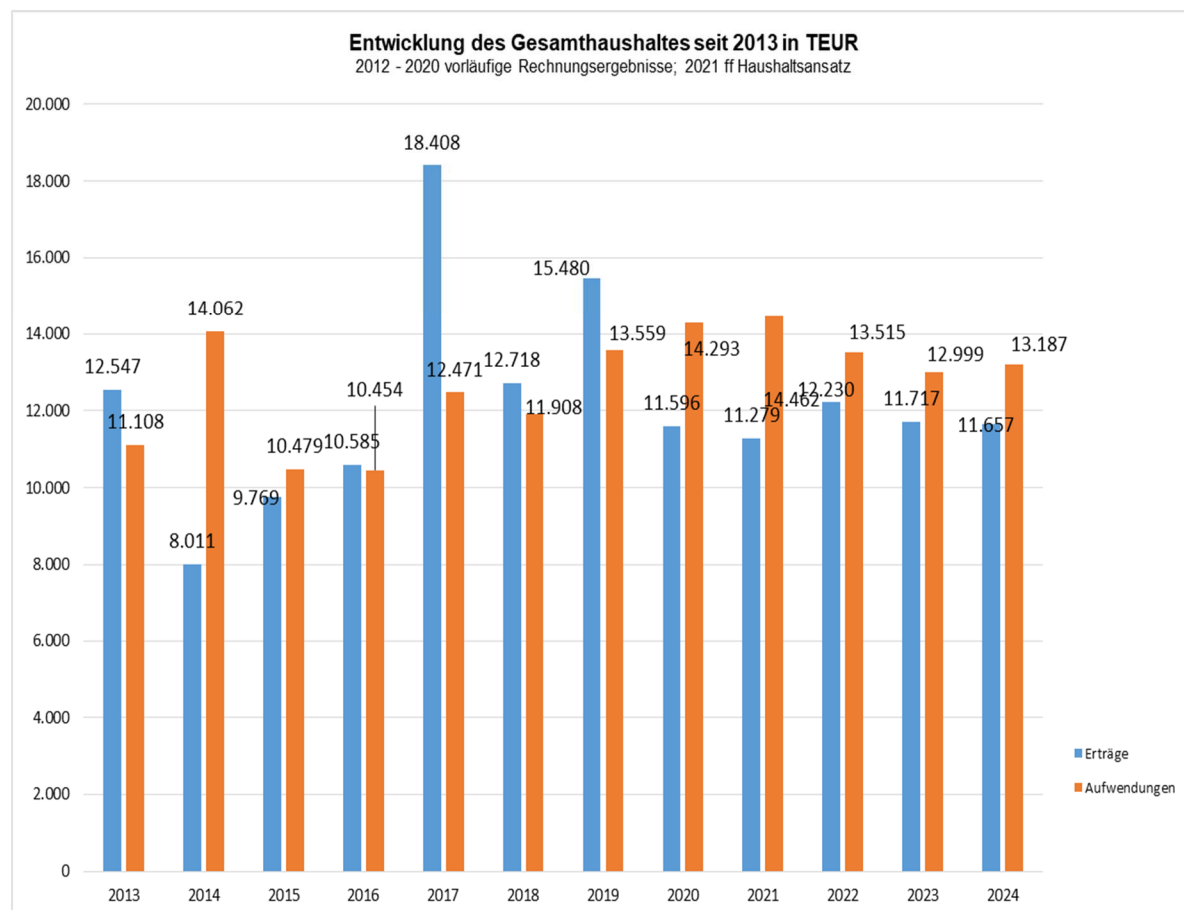
- Anpassung der Infrastruktur an die gegebenen Gegebenheiten (Anbau und Sanierung Kindertagesstätten, Anbau Grundschule, Anbau Feuerwehrhäuser, Sanierung der Markthalle und Großsporthalle).
- Handling der Folgen der Corona-Pandemie

Als strategische Ziele (Leuchttürme) der Gemeinde wurden vom Rat in seiner Sitzung am 15.12.2016 der „Wohnwert“ und der „Tourismus“ benannt. Die für diese Ziele zu entwickelnde Strategien einschließlich ihrer Ziele sind von den politischen Gremien noch zu erarbeiten.

**Der Ergebnishaushalt 2021 ist nicht ausgeglichen.** Die ordentlichen Erträge betragen 11.279.300,00 € und die ordentlichen Aufwendungen betragen 14.461.950,00 €. Mithin entsteht ein **Fehlbetrag** in Höhe von **3.182.650,00 €**. Den Erfordernissen des § 110 Abs. 4 NKomVG kann nicht genüge getan werden, so dass **ein Haushaltssicherungskonzept aufzustellen ist.**

Die Entwicklung der künftigen Jahre ist der nachfolgenden Übersicht zu entnehmen:

	2013	2014	2015	2016	2017	2018	2019	2020	2021	2022	2023	2024
Erträge	12.547	8.0117	9.769	10.585	18.408	12.718	15.480	11.596	11.279	12.230	11.717	11.657
Aufwendungen	11.108	14.0628	10.479	10.454	12.471	11.908	13.559	14.293	14.462	13.515	12.999	13.187
<b>Jahresergebnis</b>	<b>1.401</b>	<b>-6.008</b>	<b>-578</b>	<b>-130</b>	<b>5.955</b>	<b>810</b>	<b>1.921</b>	<b>-2.697</b>	<b>-3.183</b>	<b>-1.285</b>	<b>-1.282</b>	<b>-1.530</b>



Gesamtergebnisplan Haushaltsjahr 2021							
Pos.	Beschreibung	Ergebnis 2019	Ansatz 2020	Ansatz 2021	Finanzplan 2022	Finanzplan 2023	Finanzplan 2024
000	Ordentliche Erträge	0,00	0,00	0,00	0,00	0,00	0,00
010	1. Steuern und ähnliche Abgaben	-10.046.793,00	-2.689.400,00	-6.948.900,00	-7.288.900,00	-6.998.900,00	-7.008.900,00
020	2. Zuwendungen und allgemeine Umlagen	-2.773.254,00	-2.407.700,00	-3.048.700,00	-3.663.000,00	-3.455.800,00	-3.455.800,00
030	3. Auflösungserträge aus Sonderposten	0,00	-327.500,00	-329.600,00	-334.300,00	-323.900,00	-254.800,00
040	4. sonstige Transfererträge	0,00	0,00	0,00	0,00	0,00	0,00
050	5. öffentlich-rechtliche Entgelte	-390.304,00	-230.100,00	-268.900,00	-255.700,00	-255.700,00	-255.700,00
060	6. privatrechtliche Entgelte	-232.663,00	-239.200,00	-242.000,00	-256.500,00	-256.500,00	-256.500,00
070	7. Kostenerstattungen und Kostenumlagen	-185.535,00	-152.700,00	-140.700,00	-130.700,00	-125.200,00	-125.200,00
080	8. Zinsen und ähnliche Finanzerträge	-1.587.410,00	-13.600,00	-13.600,00	-13.600,00	-13.600,00	-13.600,00
090	9. aktivierte Eigenleistungen	0,00	0,00	0,00	0,00	0,00	0,00
100	10. Bestandsveränderungen	0,00	0,00	0,00	0,00	0,00	0,00
110	11. sonstige ordentliche Erträge	-263.447,00	-284.900,00	-286.900,00	-286.900,00	-286.900,00	-286.900,00
120	<b>12. = Summe ordentliche Erträge</b>	<b>-15.479.406,00</b>	<b>-6.345.100,00</b>	<b>-11.279.300,00</b>	<b>-12.229.600,00</b>	<b>-11.716.500,00</b>	<b>-11.657.400,00</b>
130	Ordentliche Aufwendungen	0,00	0,00	0,00	0,00	0,00	0,00
131	13. Aufwendungen für aktives Personal	4.701.910,00	4.966.500,00	5.146.400,00	5.276.300,00	5.406.700,00	5.548.700,00
140	14. Aufwendungen für Versorgung	0,00	0,00	0,00	0,00	0,00	0,00
150	15. Aufwendungen für Sach- und Dienstleistungen	1.881.412,00	2.397.092,00	2.437.729,00	1.620.870,00	1.601.400,00	1.607.050,00
160	16. Abschreibungen	3.127,00	988.700,00	1.000.000,00	985.400,00	943.500,00	669.700,00
170	17. Zinsen und ähnliche Aufwendungen	883.436,00	2.912.966,00	78.000,00	77.500,00	77.500,00	77.500,00
180	18. Transferaufwendungen	5.628.216,00	5.079.794,00	5.414.800,00	4.973.600,00	4.546.600,00	4.859.300,00
190	19. sonstige ordentliche Aufwendungen	460.407,00	598.093,00	599.919,00	581.800,00	423.100,00	424.500,00
200	20. Überschuss gem. § 15 Abs. 5 GemHKVO	0,00	0,00	0,00	0,00	0,00	0,00
210	<b>21. = Summe ordentliche Aufwendungen</b>	<b>13.558.508,00</b>	<b>16.943.145,00</b>	<b>14.676.848,00</b>	<b>13.515.470,00</b>	<b>12.998.800,00</b>	<b>13.186.750,00</b>
220	<b>22. = ordentliches Ergebnis</b>	<b>-1.920.897,00</b>	<b>10.598.045,00</b>	<b>3.397.548,00</b>	<b>1.285.870,00</b>	<b>1.282.300,00</b>	<b>1.529.350,00</b>
230	23. außerordentliche Erträge	-893,00	0,00	0,00	0,00	0,00	0,00
240	24. außerordentliche Aufwendungen	0,00	0,00	0,00	0,00	0,00	0,00
250	25. Überschuss gem. § 15 Abs. 6 GemHKVO	0,00	0,00	0,00	0,00	0,00	0,00
260	26. = Summe aus Zeile 24 und 25	0,00	0,00	0,00	0,00	0,00	0,00
270	<b>27. außerordentliches Ergebnis</b>	<b>-893,00</b>	<b>0,00</b>	<b>0,00</b>	<b>0,00</b>	<b>0,00</b>	<b>0,00</b>
280	<b>28. Jahresergebnis</b>	<b>-1.921.790,00</b>	<b>10.598.045,00</b>	<b>3.397.548,00</b>	<b>1.285.870,00</b>	<b>1.282.300,00</b>	<b>1.529.350,00</b>
290	29. Summe Jahr.Fehlbetr. aus Vorj. § 2 VI GemHKVO	0,00	0,00	0,00	0,00	0,00	0,00
300	+ Erträge aus internen Leistungsbeziehungen	0,00	-222.800,00	-222.800,00	-222.800,00	-207.500,00	-207.500,00
310	- Aufwendungen aus internen Leistungsbeziehungen	0,00	222.800,00	222.800,00	222.800,00	207.500,00	207.500,00

Bei den vorläufigen Rechnungsergebnissen für 2013 bis 2020 handelt es sich wegen der jeweils noch fehlenden Jahresabschlüsse um vorläufige Zahlen.

Die Ursache für den in den Folgejahren ausgewiesenen Fehlbedarf liegt zum einen in den durch den Bund politischerseits verfügten Ausstieg aus der Kernenergie und den damit verbundenen, dauerhaften Wegfall von Gewerbesteuerzahlungen eines großen Steuerpflichtigen begründet. Zudem sind durch die in 2019 erfolgte Steuernachzahlung eines Unternehmens entsprechend höhere Kreisumlagezahlungen in 2020 zu leisten bei gleichzeitiger Verminderung der Schlüsselzuweisungen. Des Weiteren war im Jahr 2020 für vergangene Veranlagungsjahre eine größere Summe vereinnahmte Gewerbesteuern plus Zinsen zurückzuzahlen. Die Ertragsansätze im Bereich der Steuern und der Zuweisungen aus dem kommunalen Finanzausgleich wurden in Hinblick auf die Auswirkungen der Corona-Pandemie reduziert.

Zum anderen hält die Gemeinde Stadland aufgrund ihrer ehemals hohen Steuereinnahmekraft nach wie vor noch eine Vielzahl von Leistungen für ihre Bürger vor, die mit den jetzigen und künftigen Erträgen nicht mehr bedient werden können. Hier hat sich über die Jahrzehnte ein hohes Anspruchsdenken in der Bevölkerung herausgebildet, welches spürbarer zurückgefahren werden muss. Insofern ist hier eine Angleichung des gemeindlichen Ausgabenumfanges an das finanziell Machbare sowie eine konstruktive Aufgabenkritik zwingend erforderlich. Hier muss von allen Seiten zur Kenntnis genommen werden, dass die finanzielle Leistungsfähigkeit der Gemeinde inzwischen den Stand umliegender ländlicher Kommunen erreicht hat bzw. dass die dauernde Leistungsfähigkeit der Gemeinde Stadland nach § 23 KomHKVO bei

Fortsetzung des bestehenden Anspruchsdenkens und Ausgabegebarens nicht mehr gegeben ist.

Jede Aufgabenerweiterung, jede Gewährung von Zuschüssen etc. muss im Hinblick auf die derzeitige und zukünftige Finanzlage durch Aufwandsreduzierung oder durch Ertragserhöhungen an anderer Stelle des Haushaltes gegenfinanziert werden.

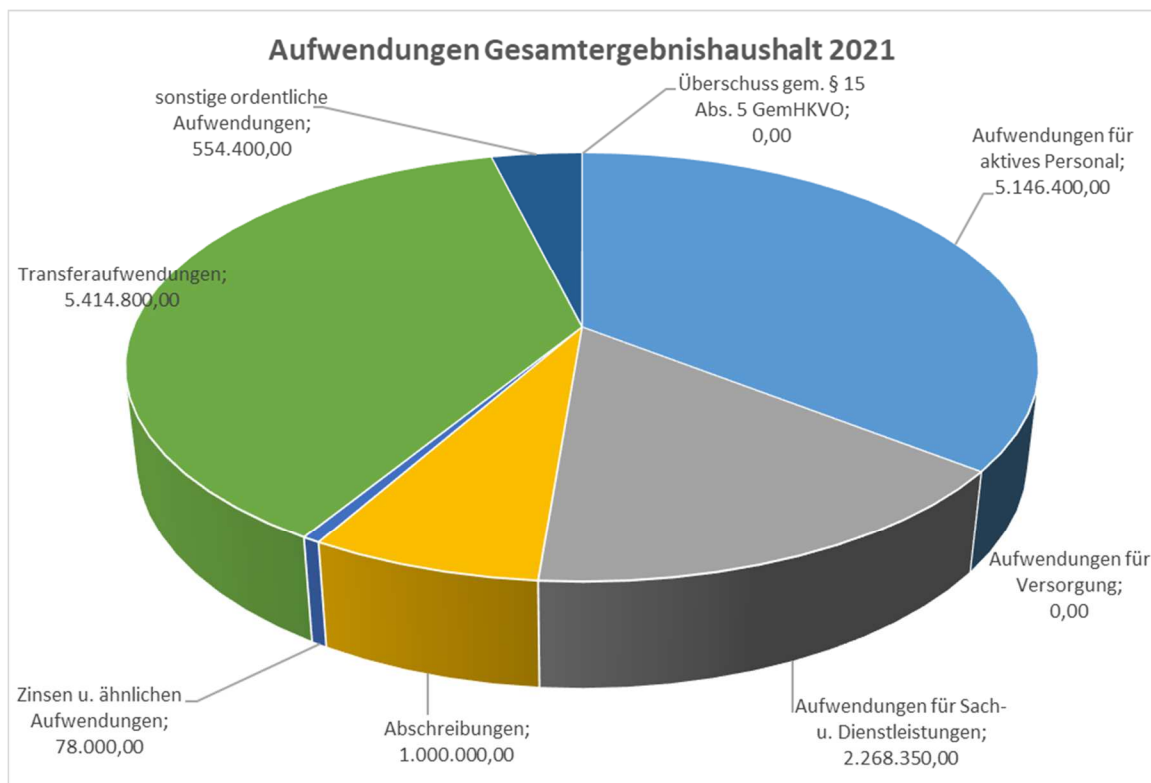
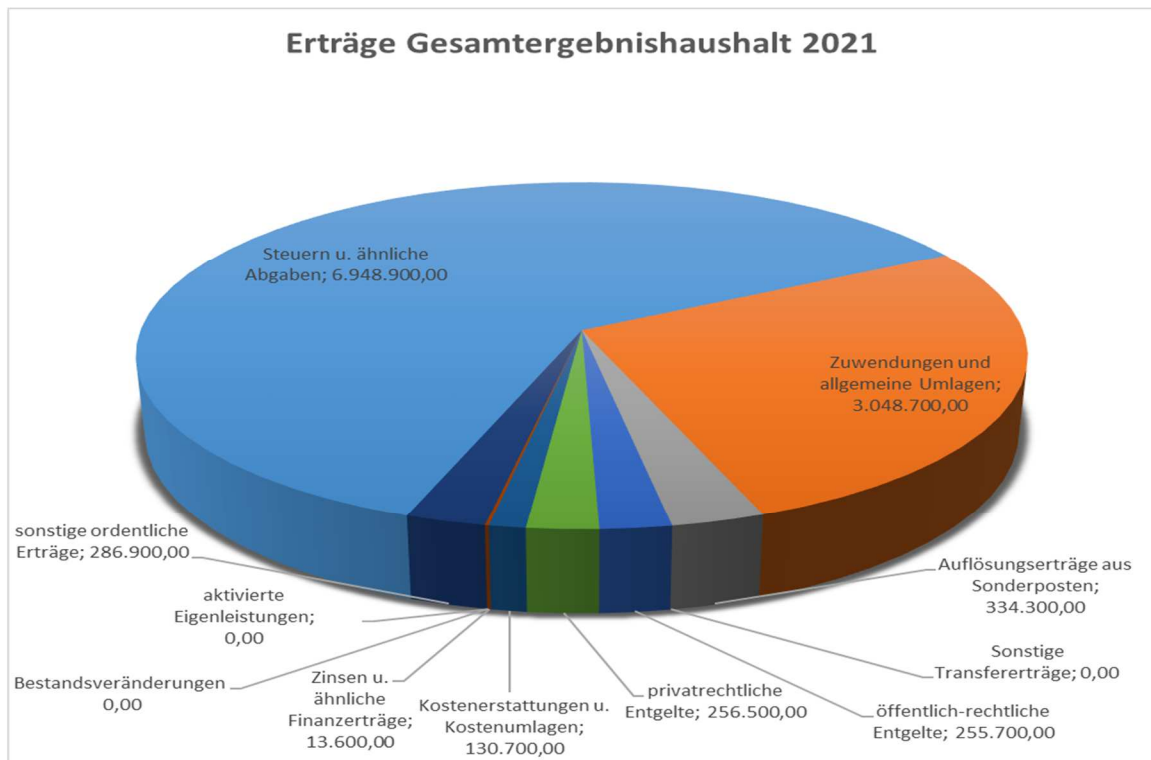
Aufgrund dieser Entwicklung ist die Gemeinde Stadland gemäß § 110 Abs. 6 NKomVG gezwungen, wie bereits in verschiedenen Vorjahren ein Haushaltssicherungskonzept aufzustellen.

Im Interesse der Sicherung der stetigen Aufgabenerfüllung müssen deshalb zur Entlastung des Ergebnishaushaltes entsprechende Maßnahmen ergriffen werden. In Anbetracht der Höhe der künftigen Fehlbeträge wird dieses nur durch ambitionierte Reduzierungen im Bereich der Aufwendungen sowie Erhöhungen im Ertragsbereich zu bewerkstelligen sein. Die bereits vorgenommenen Erhöhungen der Realsteuern auf das Landkreisniveau, die intervallmäßig jeweils an das Landkreisniveau angepasst werden sollen, sowie die Rückführung der Gebühren im Kindertagesstätten Bereich auf das Ausgangsniveau von 2005 dürften lediglich erste Schritte sein. So wird man nicht umhinkommen, bestehende gesetzliche Verpflichtungen auf das zwingend notwendige Maß zu reduzieren und von wünschenswerten Aufgaben Abstand zu nehmen.

Aus den Erfahrungen der Vergangenheit ist bekannt, dass aufsichtsbehördlich der gesamte Bereich der freiwilligen gemeindlichen Leistungen einer intensiven Überprüfung unterzogen werden wird. Dieser Bereich sollte in Anbetracht seines erheblichen Umfangs auch Gegenstand einer intensiven Überarbeitung sein. Dieses wurde auch von Seiten der Kommunalaufsicht in den Haushaltsverfügungen der vergangenen Jahre angeführt. Nur mit leichten kosmetischen Korrekturen ist es nicht getan, hier sind einschneidende grundsätzliche Entscheidungen der politischen Gremien erforderlich. Dabei hat der Gesetzgeber dem Haushaltsausgleich absolute Priorität eingeräumt.

Im Falle von defizitären Haushalten kann nicht ausgeschlossen werden, dass aufsichtsbehördlich wie in den Nachbarkommunen weitere Forderungen wie z. B. die Anhebung weiterer Gebühren und Steuern (z. B. Grundsteuern) sowie die Senkung von Zuschussbedarfen aufgestellt werden. Insofern ist es, um das „Heft des Handelns“ in der Hand zu behalten, unumgänglich selber entsprechende Maßnahmen einzuleiten.

Die ordentlichen Erträge und Aufwendungen des Ergebnishaushaltes 2021 stellen sich wie folgt dar:

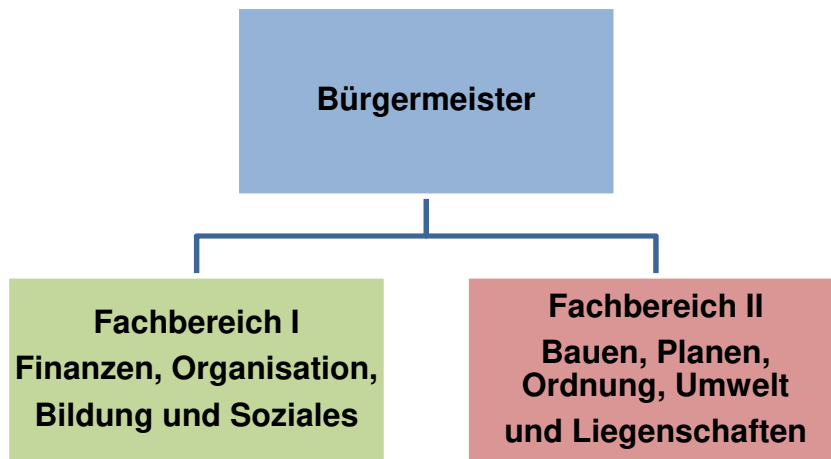


Im **Finanzhaushalt 2021** wird der Zu- bzw. Abfluss von Bar- und Buchgeld dargestellt. Er spiegelt im Ergebnis die Liquiditätslage der Gemeinde wieder. Er ist wie folgt unterteilt:

- |   |                 |
|---|-----------------|
| 1. <i>Einzahlungen aus laufender Verwaltungstätigkeit</i>   | 10.895.100,00 € |
| <i>Auszahlungen aus laufender Verwaltungstätigkeit</i>  | 13.461.950,00 € |
| <ul style="list-style-type: none"> <li>➤ <i>Die Ein- und Auszahlungen entsprechen den zahlungswirksamen Erträgen und Aufwendungen des Ergebnishaushaltes unter Berücksichtigung des Kassenwirksamkeitsprinzips. Zahlungsunwirksame Vorgänge, wie z. B. Abschreibungen sind in diesen Werten nicht enthalten.</i></li> <li>➤ <i>Der Zahlungsmittelsaldo aus der laufenden Verwaltungstätigkeit wird auch als „Cash-Flow für laufende Verwaltungstätigkeit“ bezeichnet. Er gibt Aufschluss darüber, inwieweit die Gemeinde „aus eigener Kraft“ in der Lage ist, ihre laufenden Auszahlungen durch laufende Einzahlungen zu decken.</i></li> </ul> |                 |
| 2. <i>Einzahlungen für Investitionstätigkeit</i>  | 886.500,00 €    |
| <i>Auszahlungen für Investitionstätigkeit</i>   | 2.712.300,00 €  |
| <ul style="list-style-type: none"> <li>➤ <i>Enthalten sind die investiven Auszahlungen für den Erwerb oder die Herstellung von Vermögensgegenständen.</i></li> <li>➤ <i>Der Saldo aus der Investitionstätigkeit beschreibt den Höchststrahmen der Kreditaufnahme; dabei ist ein positiver Saldo der Ein- und Auszahlungen aus laufender Verwaltungstätigkeit sowie der Aufwand für Tilgungen noch abzusetzen.</i></li> </ul>  |                 |
| 3. <i>Einzahlungen für Finanzierungstätigkeit</i>   | 1.825.800,00 €  |
| <i>Auszahlungen für Finanzierungstätigkeit</i>  | 264.400,00 €    |
| <ul style="list-style-type: none"> <li>➤ <i>Es werden die Darlehnsaufnahmen und deren Tilgungen sowie Umschuldungen ausgewiesen.</i></li> <li>➤ <i>Solange die Auszahlungen die Einzahlungen übersteigen entschuldet sich die Gemeinde.</i></li> </ul>  |                 |
| 4. <i>Gesamtbetrag der Einzahlungen des Finanzhaushaltes</i>  | 13.607.400,00 € |
| <i>Gesamtbetrag der Auszahlungen des Finanzhaushaltes</i>   | 16.438.650,00 € |
| <ul style="list-style-type: none"> <li>➤ <i>Der Gesamtbetrag spiegelt die Finanzlage der Gemeinde wieder. Sie gibt einen Hinweis auf die Kassenlage der Kommune.</i></li> </ul>   |                 |

Gemäß § 4 KomHKVO ist der Haushalt entsprechend der örtlichen Verwaltungsgliederung in Teilhaushalte zu gliedern. In den Teilhaushalten sind die zugeordneten Produkte abzubilden. Dabei können mehrere Produktbereiche zu einem Teilhaushalt zusammengefasst werden. Die Teilhaushalte sind ebenfalls in einen Ergebnis- und einen Finanzhaushalt zu gliedern.

Die Verwaltung der Gemeinde Stadland ist aufgrund einer vorgenommenen Organisationsuntersuchung ab dem 01.01.2015 in zwei Fachbereiche aufgeteilt.



Entsprechend der Verwaltungsgliederung teilen sich demnach die Produkte auf die einzelnen Teilhaushalte wie folgt auf:

**Übersicht Teilhaushalte und deren Zuordnung der Produkte**

**Teilhaushalt Fachbereich I  
Finanzen, Organisation,  
Bildung und Soziales**

**Teilhaushalt Fachbereich II  
Bauen, Planen, Ordnung,  
Umwelt und Liegenschaften**

111.01	Verwaltungssteuerung und Gemeindeorgane
111.02	Gleichstellungsbeauftragte
111.03	Innere Verwaltungsangelegenheiten
111.04	Informations- und Kommunikationstechnik
111.05	Zentrale Dienste
111.06	Finanzverwaltung
111.07	Partnerschaftsangelegenheiten
111.08	Gemeindekasse
211.01	Grundschule Rodenkirchen
211.02	Grundschule Seefeld-Schwei Standort Schwei
211.03	Grundschule Seefeld-Schwei Standort Seefeld
243.01	Schülerbetreuung und –förderung
271.01	Vortragsgemeinschaft
272.01	Gemeindebücherei
281.01	Heimat- und Kulturpflege
281.02	Seefelder Mühle
311.91	Verwaltung der Sozialhilfe
313.01	Asylbewerberleistungen
311.01	Sozialhilfe
311.10	Hilfe zum Lebensunterhalt
311.60	Grundsicherung
346.01	Wohngeld
351.01	sonstige soziale Hilfen und Leistungen
362.01	Kinder- und Jugendberholung
365.01	KiTa Regenbogen
365.02	KiTa Lüttje Lüü
365.03	KiTa Traumland
365.04	KiTa Firlufanz
365.05	KiTa Löwenzahn
365.06	KiTa/Hort
365.07	KiTa Rodenkirchen NEUBAU
366.01	Jugendzentrum
367.01	Familien- u. Kinderservicebüro

121.01	Statistiken, Wahlen, Volksbegehren/-entscheide
122.01	Ordnungsaufgaben
122.03	Melde- und Personenstandswesen
126.01	Freiwillige Feuerwehr
511.01	Bauleitplanung
511.02	Sonstige Planungs- und Entwicklungsmaßnahmen
521.01	Allgemeine Angelegenheiten Bau- u. Grundstücksordnung
522.11	Wohnbauförderung
538.11	Abwasseranlagen, Bedürfnisanstalten
541.01	Gemeindestraßen
545.01	Straßenreinigung und Straßenbeleuchtung
547.01	Förderung des ÖPNV
551.01	Freizeit- und Erholungseinrichtungen
552.01	Wasserbauliche Anlagen
555.01	Wirtschaftswege
573.01	Märkte
573.02	Dorfgemeinschaftshäuser
573.03	Sonstige öffentliche Einrichtungen
573.04	Bauhof
111.09	Gebäude- u. Liegenschaftsmanagement
546.01	Parkplatz Seefelder Mühle

421.01	Allgemeine Sportförderung
424.01	Sportstätten
531.01	Konzessionsvertrag Strom
532.01	Konzessionsvertrag Gas
553.01	Friedhof- u. Bestattungswesen
571.01	Wirtschaftsförderung
575.01	Tourismus
611.01	Steuern, allgemeine Zuweisungen, allgemeine Umlagen
612.01	Sonstige allgemeine Finanzwirtschaft

## 6. Teilhaushalt 1

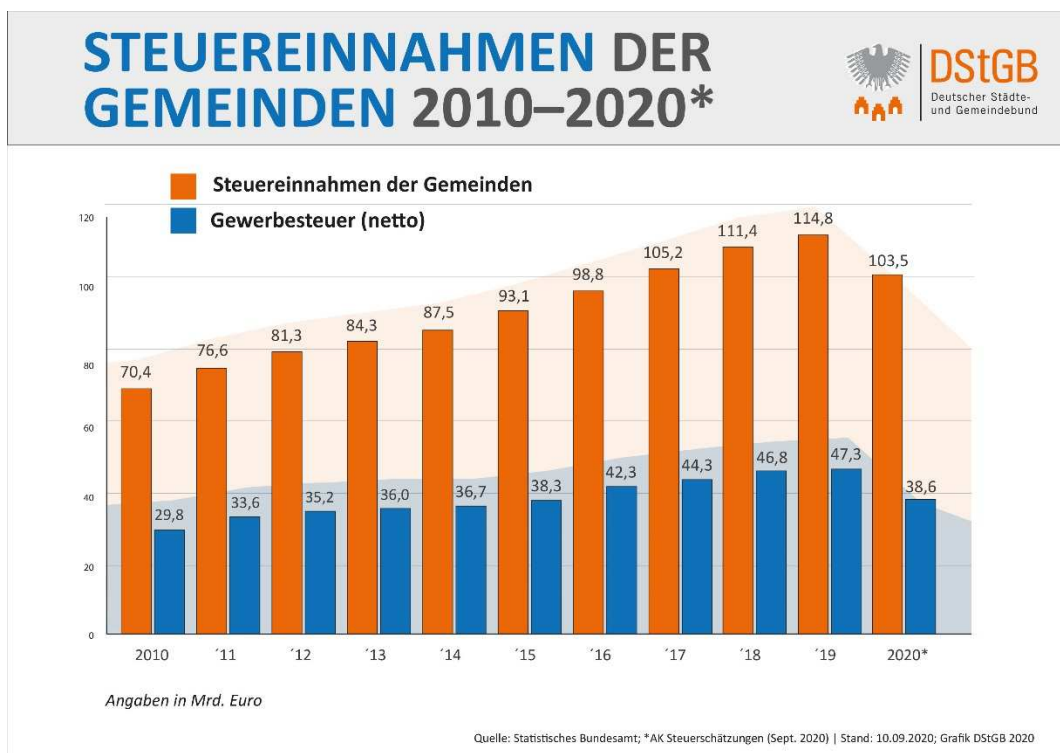
Wesentlicher Bestandteil des Teilhaushaltes sind in 2021 auf der Ertragsseite die Steuereinnahmen sowie die Zuwendungen des Landes und des Landkreises sowie die öffentlich-rechtlichen Entgelte für den Betrieb der Kindertageseinrichtungen. Weitere Erträge ergeben sich bei den Kostenerstattungen für Wohngeld sowie öffentlich-rechtliche und privatrechtliche Entgelte.

Der Schwerpunkt der ordentlichen Aufwendungen liegt bei den Ausgaben für das Personal, die Kreisumlage, die Kindertageseinrichtungen sowie beim Wohngeld.

### Ordentliche Erträge

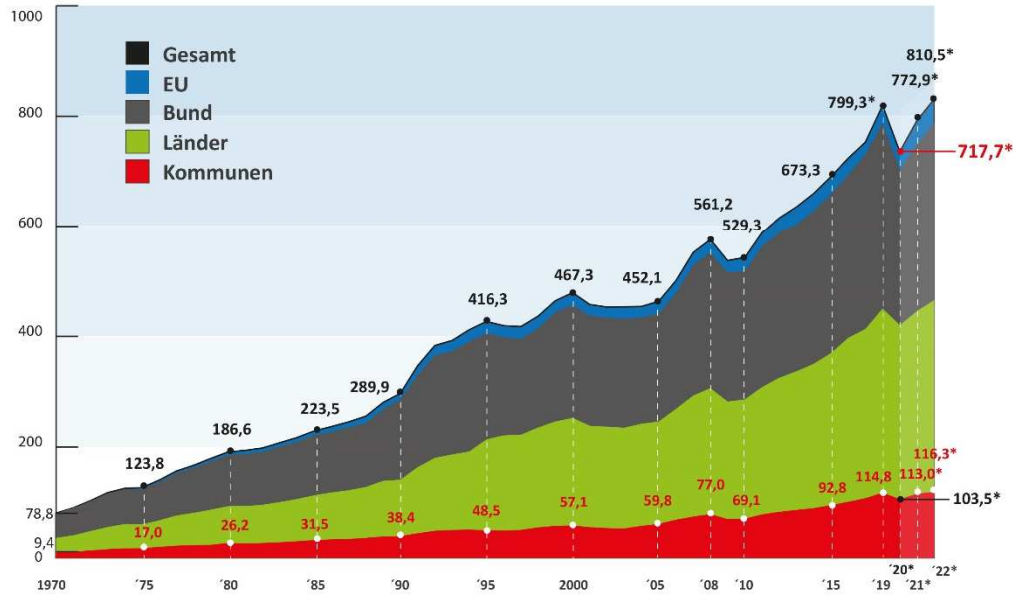
#### Steuern:

Allgemeine Entwicklung der Steuereinnahmen in der Bundesrepublik Deutschland



# ENTWICKLUNG DER STEUEREINNAHMEN NACH EBENEN 1970–2022

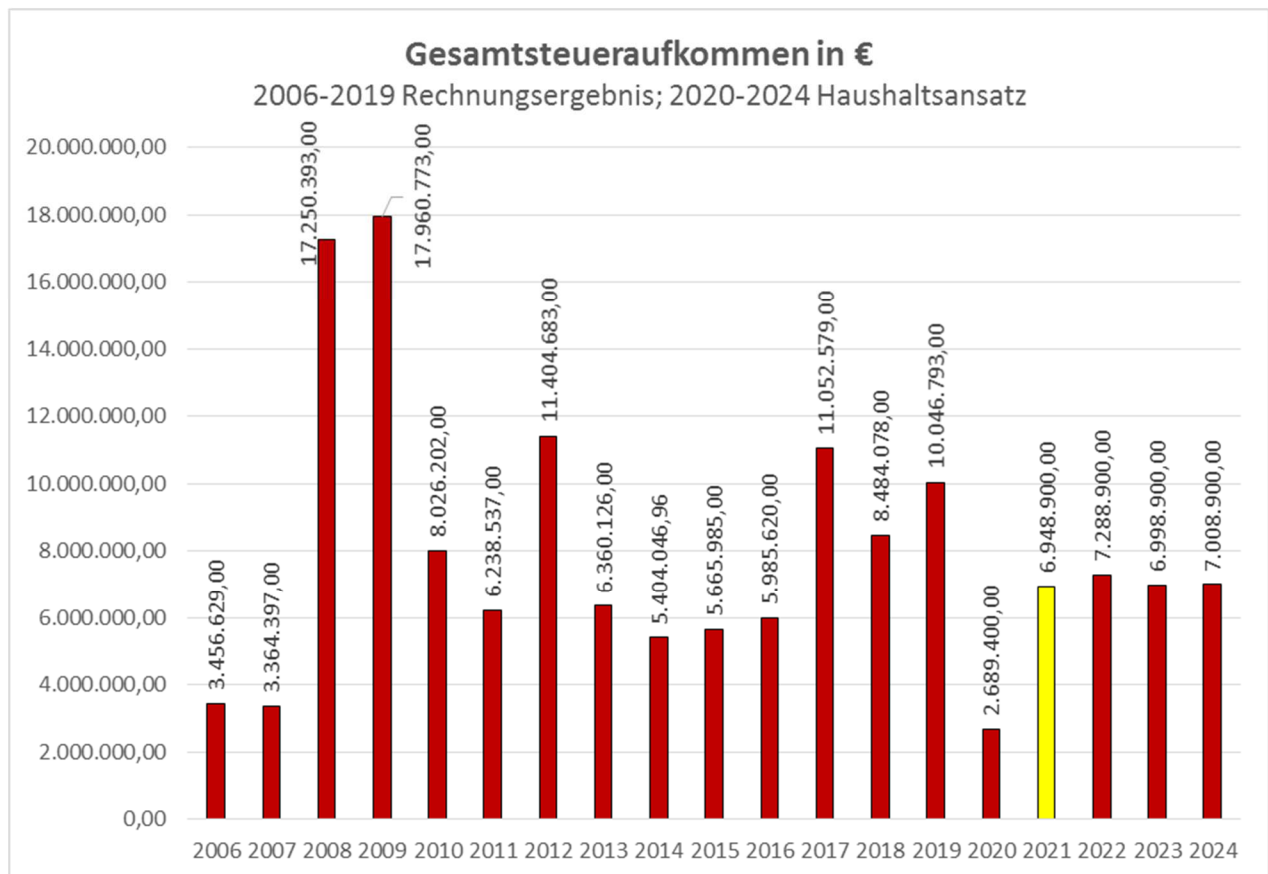
Angaben in Mrd.



Quellen: Statistisches Bundesamt, \*AK Steuerschätzungen (September 2020); Grafik: DStGB 2020

## Entwicklung der Steuereinnahmen der Gemeinde Stadland:

	Rechnungs- ergebnis 2016 in €	Rechnungs- ergebnis 2017 in €	Rechnungs- ergebnis 2018 in €	Rechnungs- ergebnis 2019 in €	Haushalts- ansatz 2020 in €	Haushalts- ansatz 2021 in €	Finanz- planung 2022 in €	Finanz- planung 2023 in €	Finanz- planung 2024 in €
Grundsteuern A u. B	1.134.420,03	1.118.438,00	1.132.512,49	1.218.302,09	1.213.900,00	1.213.900,00	1.213.900,00	1.213.900,00	1.213.900,00
Gewerbesteuer	1.477.219,69	6.149.782,00	3.376.717,16	4.617.690,75	-2.047.000,00	2.000.000,00	2.000.000,00	2.000.000,00	2.000.000,00
Gemeindeanteil an der Einkommenssteuer	2.882.260,00	3.139.918,00	3.369.213,00	3.536.401,00	3.000.000,00	3.200.000,00	3.500.000,00	3.200.000,00	3.200.000,00
Gemeindeanteil an der Umsatzsteuer	429.570,00	534.294,00	457.394,00	506.530,00	400.000,00	390.000,00	420.000,00	420.000,00	420.000,00
Sonstige Gemeindesteuern	62.150,24	110.147,00	148.241,25	167.868,92	122.500,00	145.000,00	155.000,00	165.000,00	175.000,00
<b>Summe</b>	<b>5.985.619,96</b>	<b>11.052.579,00</b>	<b>8.484.077,90</b>	<b>10.046.792,76</b>	<b>2.689.400,00</b>	<b>6.948.900,00</b>	<b>7.288.900,00</b>	<b>6.998.900,00</b>	<b>7.008.900,00</b>



### Gewerbesteuern:

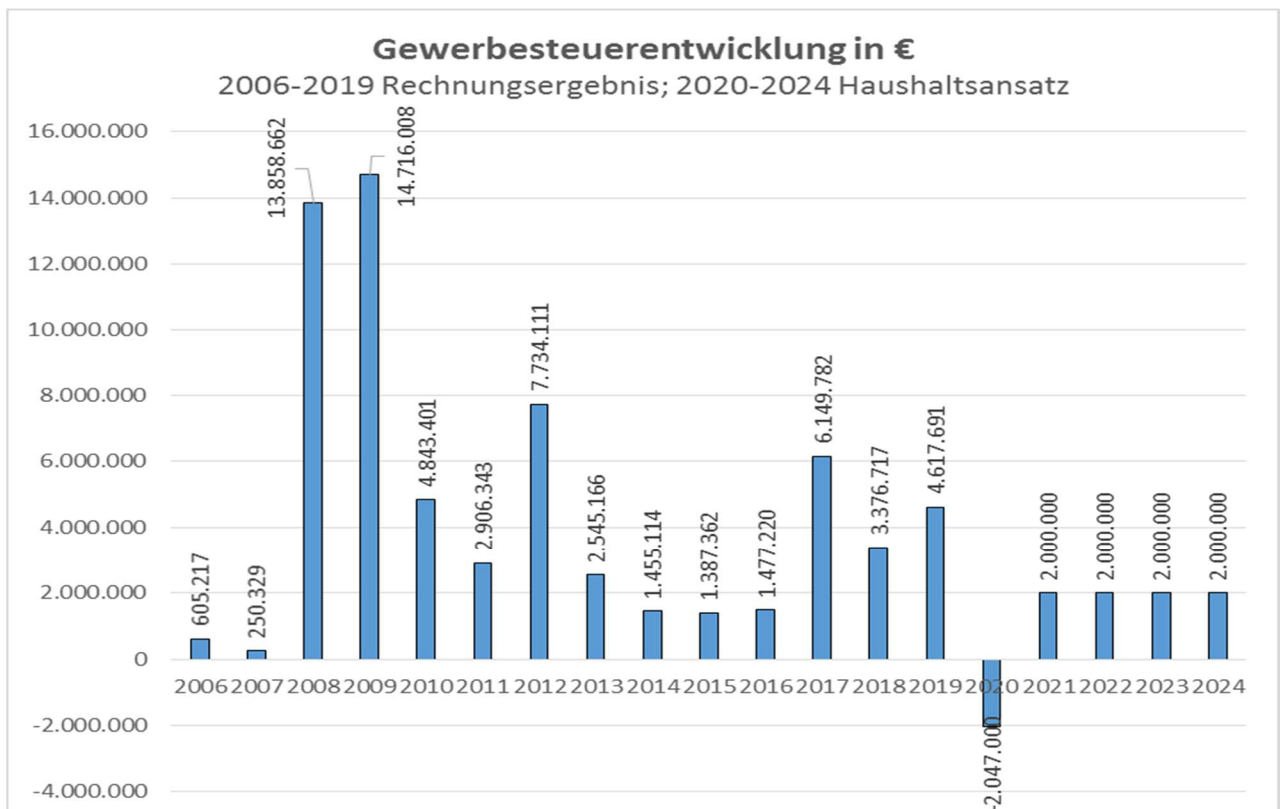
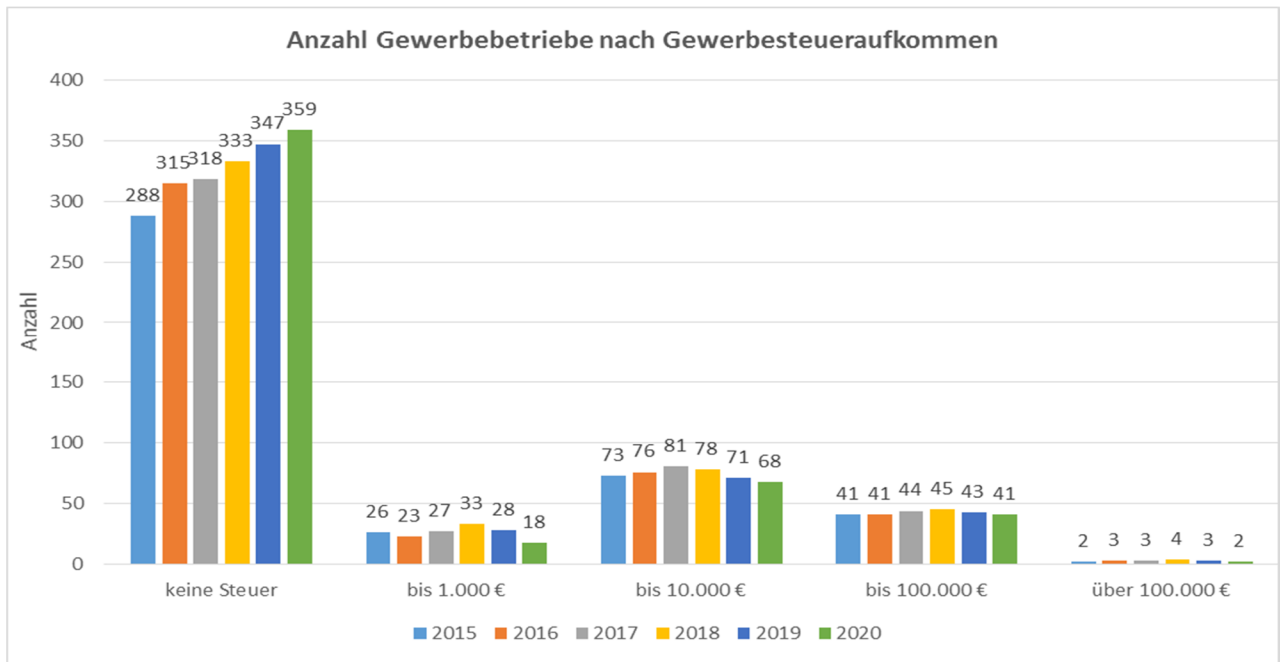
Bei der Gewerbesteuer handelt es sich um eine Steuer, die auf die Ertragskraft eines gewerblichen Betriebes erhoben wird; sie wird daher auch als Gewerbeertragssteuer bezeichnet. Als rechtliche Grundlagen für die Erhebung der Gewerbesteuer dienen das Gewerbesteuergesetz, die Gewerbesteuer-Richtlinien sowie die Gewerbesteuer-Durchführungsverordnung.

Der Haushaltsansatz für Gewerbesteuereinnahmen wurde in 2020 im Rahmen der Überarbeitung aufgrund von zwei größeren Gewerbesteuerrückzahlungen sowie der Auswirkungen der Corona-Pandemie auf die Gewerbesteuervorauszahlungen mit -2.047.000,00 € veranschlagt. Auch wenn es in 2012, 2017, 2018 und 2019 größere Steuernachzahlungen dieses Betriebes gab, sollte nach wie vor in Anbetracht diverser noch ausstehender Betriebsprüfungen in diesem Betrieb, der augenblicklichen Wirtschaftslage dieses Betriebes sowie der letzten Mitteilungen davon ausgegangen werden, dass in naher Zukunft in diesem Fall kaum größere Einnahmen zu erwarten sind. Die in der Vergangenheit und jüngst erfolgten Rückzahlungen mit hohen Zinsaufwendungen sollten hier zugleich mahndes Beispiel sein. Die aktuelle Steuerschätzung des Statischen Bundesamtes geht für das Jahr 2020 von einem Rückgang der Gewerbesteuern von knapp 20 % aus.

Allgemein haben sich die Gewerbesteuereinnahmen in den letzten Jahren erholt. Allerdings bleibt abzuwarten, wie sich diese im laufenden Jahr sowie in den Folgejahren aufgrund der erheblichen wirtschaftlichen Einschnitte durch die Corona-Pandemie entwickeln, zumal ein Ende der Pandemie nicht absehbar ist. Unter Beachtung der v. g. Berechnungseinflüsse sowie des Vorsichtigkeitsgrundsatzes geht

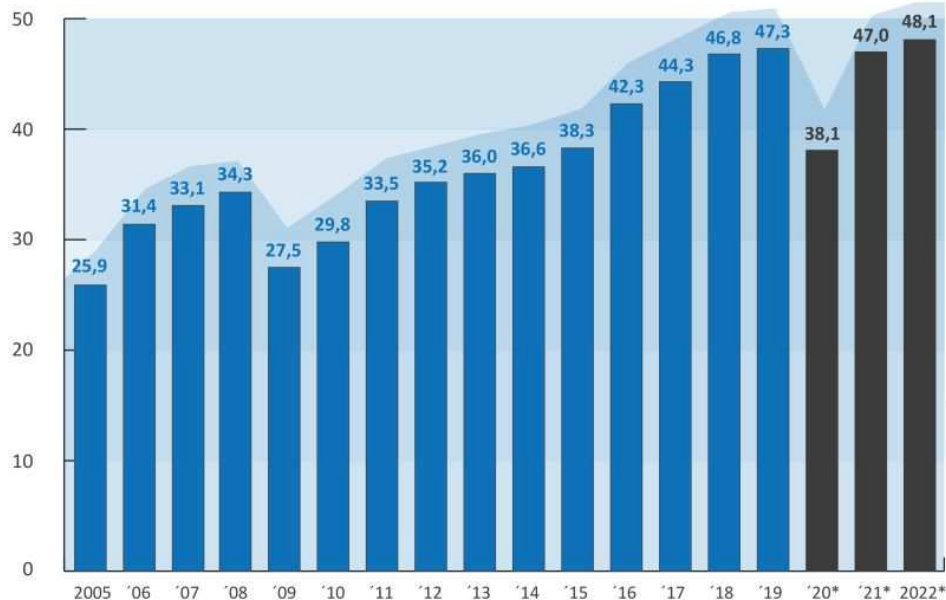
die Gemeinde davon aus, dass in den Folgejahren Gewerbesteuereinnahmen in der Größenordnung von ca. 2,0 Mio. Euro pro Jahr zu erwarten sind.

Inwieweit der Gemeinde bei den Gewerbesteuereinnahmen möglicherweise weitere Einbußen durch die anhängigen Klagen in Zusammenhang mit dem Atomausstieg drohen, kann derzeit nicht abgeschätzt werden. Der augenblickliche sowie die folgenden Haushaltsansätze sollten daher mit der notwendigen Umsicht betrachtet werden.



# GEWERBESTEUER (NETTO) 2005–2022

Angaben in Mrd. Euro



Quellen: Statistisches Bundesamt, \*AK Steuerschätzungen (Mai 2020); Grafik: DStGB 2020

## Gemeindeanteil an der Einkommensteuer und Umsatzsteuer

Die Einkommensteuer ist abhängig von der Arbeitsmarktentwicklung und damit einhergehend von der konjunkturellen Entwicklung.

Nach der derzeitigen Steuerschätzung des Bundesfinanzministeriums sinken die Steuereinnahmen im Jahr 2020 pandemiebedingt um rund 10,2 %. Davon sind sämtliche Gebietskörperschaften betroffen. Für das Jahr 2021 wird hingegen wieder eine Steigerung von 7,7 % erwartet.

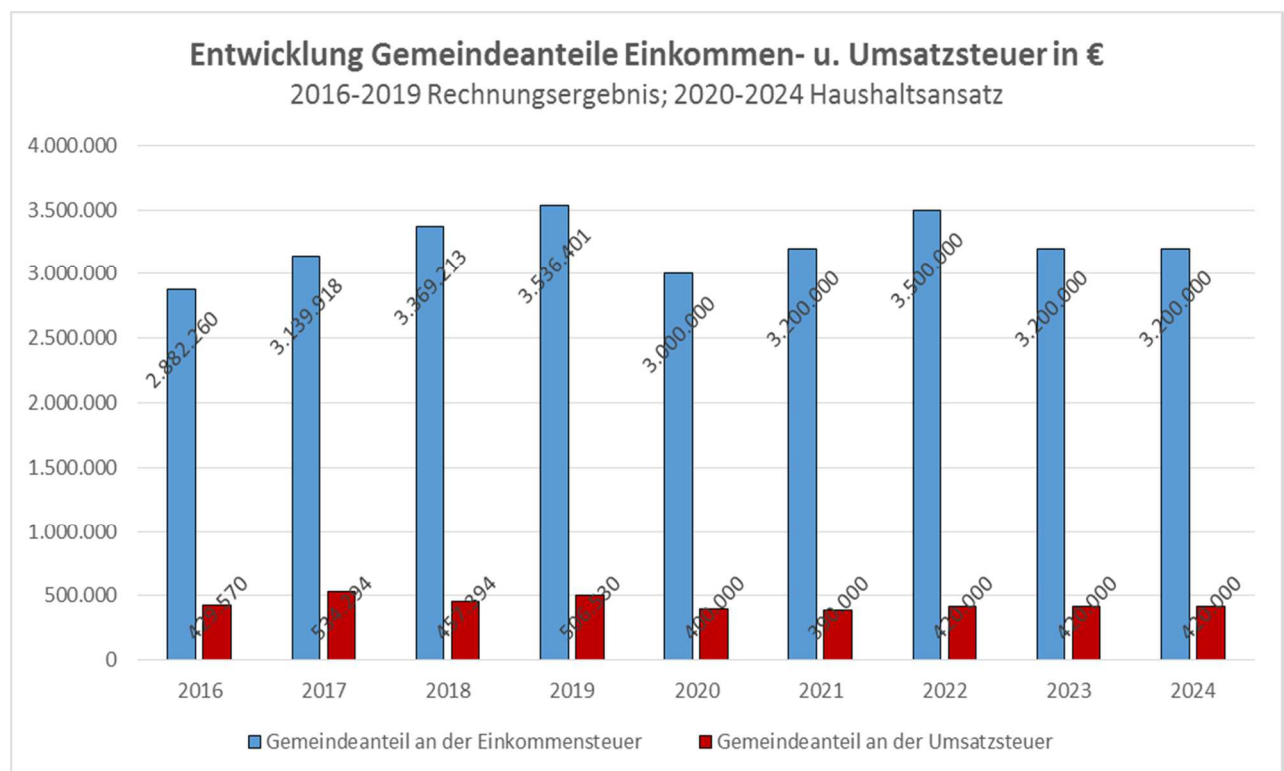
Der Haushaltsansatz für die Einkommenssteueranteile wurde unter Einbeziehung des Rechnungsergebnisses 2020 sowie der aktuellen konjunkturellen Lage durch die Corona-Pandemie und der seit dem 01.01.2018 geltenden neuen Schlüsselzahlen im laufendem Haushalt mit 3.200.000,00 € veranschlagt. Der Anteil für die Umsatzsteueranteile wurde ebenfalls ausgehend vom Rechnungsergebnis 2020 sowie der seit dem 01.01.2018 geltenden neuen Schlüsselzahlen und den möglichen Auswirkungen durch die Corona-Pandemie mit 390.000,00 € veranschlagt.

Im Frühjahr 2021 werden neue Schlüsselzahlen rückwirkend zum 01.01.2021 ausgegeben. Wie sich diese auswirken werden, ist zum jetzigen Zeitpunkt noch nicht bekannt.

Auch ist eine Prognose für die Folgejahre kaum möglich, da die Corona-Pandemie und deren unvorhersehbare Entwicklung nicht unerhebliche Auswirkungen auf die Konjunktur und die Steuereinnahmen haben. Die Ansätze für die Folgejahre sind entsprechend vorsichtig zu kalkulieren.

Grundsätzliches Ziel der Gemeinde Stadland muss sein, den Bestand von hochqualifizierten Arbeitsplätzen zu halten, den Wegfall solcher Arbeitsplätze (u.a. durch den „Atomausstieg“) zu kompensieren und möglichst dauerhaft auszubauen.

Mit dem 1998 eingeführten Gemeindeanteil an der Umsatzsteuer sollten vor allem die Einnahmen der Kommunen aus der abgeschafften Gewerbesteuer kompensiert werden. Trotz der verhaltenen Entwicklung der Umsatzsteueranteile in den letzten Jahren kann davon ausgegangen werden, dass sich die kommunale Finanzausstattung dadurch allgemein verbreitert hat. Jedoch ist auch deren Aufkommensentwicklung letztlich abhängig von der allgemeinen wirtschaftlichen Entwicklung. Auch hier werden sich Auswirkungen der weltweiten pandemiebedingten Wirtschaftskrise gerade in exportorientierten Volkswirtschaften wie die Deutschlands entsprechend darstellen.



### Grundsteuer A und B, übrige Steuern

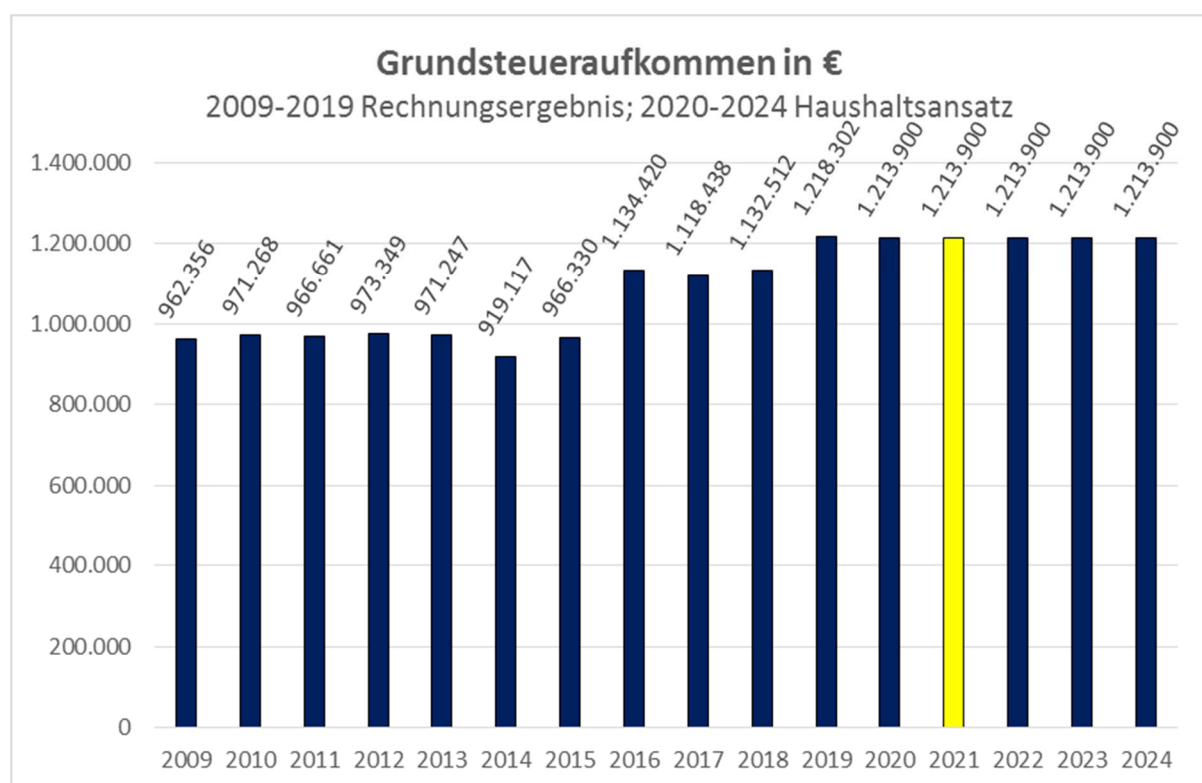
Die Grundsteuern gehören zu den sogenannten „Realsteuern“. Deren Höhe wird durch Festsetzung eines Hebesatzes in der Haushaltssatzung oder in einer gesonderten Hebesatzsatzung von der Gemeinde selbst bestimmt. Die steuerlichen Grundlagen sind durch Bundesgesetz (Grundsteuergesetz) festgelegt. Im Rahmen der bestehenden Haushaltssicherung wurden die Hebesätze für die Grundsteuer A und B zum 01.01.2016 von 350 v. H. auf das Durchschnittsniveau im Landkreis Wesermarsch in Höhe von 408 v. H. angepasst. Diese Hebesätze galten zunächst für die Haushaltsjahre 2016 bis 2018 einschließlich. Ab dem Haushaltsjahr 2019 wurden die Hebesätze für die Grundsteuer A und B auf 430 v. H. erhöht.

Der Haushalt 2021 ist zwar ausgeglichen, aber die Entwicklung der Folgejahre zeigt deutlich, wie angespannt die finanzielle Lage der Gemeinde Stadland ist.

Im Hinblick auf die ausgewiesenen Fehlbeträge in 2022 bis 2024 und der gesetzlichen Verpflichtung der Gemeinde, einen Haushaltsausgleich zu erreichen, muss zukünftig erneut über eine moderate Anhebung der Grundsteuer-Hebesätze als ein Instrument der Ertragsverbesserung überlegt und politisch beraten werden.

Die Grundsteuer steht in Bezug auf die verwendeten „Einheitswerte“ seit langem in der Kritik. Zumal diese „Einheitswerte“ abstellen auf die Wertverhältnisse vom 01.01.1964 (alte Bundesländer) bzw. 01.01.1935 (neue Bundesländer). Über eine Grundsteuerreform wird seit 1995 diskutiert. Von verschiedenen Bundesländern sind mehrere Reformmodelle erarbeitet worden. Zwischenzeitlich hat das Bundesverfassungsgericht am 10.04.2018 festgestellt, dass die bisherige Einheitsbewertung für die Bemessung der Grundsteuer verfassungswidrig ist. Es hat den Gesetzgeber aufgefordert, bis Ende 2019 eine neue gesetzliche Regelung zu erlassen. Nach Verkündung einer Neuregelung darf das bisherige Recht bis längstens zum 31.12.2024 angewandt werden.

Das Bundesfinanzministerium hatte den Ländern zwei Eckpunktepapiere für eine Reform der Grundsteuer nach einem wertunabhängigen (WUM) und einem wertabhängigen (WAM) Modell vorgestellt. Das wertunabhängige Verfahren birgt die Gefahr, dass dieses Verfahren zur Grundbesteuerung durch die Länder vollständig auf die Kommunen übertragen werden könnte. Dieses würde für die Kommunen, auch in Hinblick auf den vom Bundesverfassungsgericht vorgegebenen engen Zeitkorridor, einen entsprechenden zusätzlichen Personalbedarf nach sich ziehen. Aus den letzten Veröffentlichungen geht allerdings hervor, dass Niedersachsen das sogenannte Flächen-Lage-Modell bevorzugt. Die Steuer soll zum einen nach der Grundstücksgröße bemessen werden, aber auch nach der Lage des Grundstückes im Ort. Dieser Lagefaktor spiegelt nicht den Wert der Bebauung wider, sondern auch die Teilhabe am kommunalen Leistungsangebot. Zum jetzigen Zeitpunkt muss die Entwicklung abgewartet werden.



# GRUNDSTEUER 2005–2022

Angaben in Mrd. Euro



**DStGB**  
Deutscher Städte-  
und Gemeindebund



Quellen: Statistisches Bundesamt, \*AK Steuerschätzungen (Mai 2020); Grafik: DStGB 2020

Aufgrund der im Rahmen der Haushaltssicherung vorgenommenen Neufassung der gemeindlichen Vergnügungssteuersatzung von 2017, insbesondere mit einer Erhöhung der Spielgerätesteuersätze, hatten sich die Einnahmen aus diesem Bereich von ursprünglich jährlich ca. 20.000,00 € auf zwischenzeitlich 126.233,54 € (IST 2019) erhöht. Das Ergebnis für 2020 beläuft sich aufgrund der Corona-Pandemie allerdings nur noch auf 92.617,80 €. Der Ansatz für 2021 wird auf 100.000,00 € festgelegt, für das Folgejahr 2022 auf 110.000,00 €, für 2023 auf 120.000,00 € und für 2024 auf 130.000,00 €.

Im Bereich der Hundesteuer wird der Ansatz für 2021 von 42.500,00 € (in 2020) auf 45.000,00 € erhöht. Der Haushaltsansatz für die Folgejahre bleibt mit 45.000,00 € unverändert.

## Konzessionsabgabe

Die Einnahmen aus der Konzessionsabgabe für Strom und Gas waren in 2020 mit 222.000,00 € veranschlagt worden.

Der Haushaltsansatz für 2021 beläuft sich auf 223.500,00 €, ebenso in den Folgejahren. Die Konzessionsabgabe ist letztlich Ausfluss des Verbrauchsverhaltens der Kunden sowie der Tarifpolitik der EWE.

Der bestehende Konzessionsvertrag mit der EWE Netz GmbH hat eine Laufzeit bis zum 20.12.2032.

### Zuweisung für Aufgaben übertragener Wirkungskreis

Der Ansatz für 2021 wurde mit 158.000,00 € veranschlagt, für die Folgejahre mit 151.000,00 €. Die Ansätze befinden sich damit auf nahezu gleichem Vorjahresniveau.

### Schlüsselzuweisungen vom Land

Basis für die Berechnung der Schlüsselzuweisung einer Gemeinde sind ihre Einwohnerzahl und ein landeseinheitlicher Grundbetrag. Beides wird jährlich vom Landesbetrieb für Statistik und Kommunikationstechnologie Niedersachsen festgestellt und ergibt den im Finanzausgleich zu berücksichtigenden fiktiven Bedarf der Gemeinde.

Die Entwicklung der Einwohnerzahlen der Gemeinde hat daher indirekt einen nicht unerheblichen Einfluss auf die Höhe der Schlüsselzuweisungen. Die gemeindliche Bevölkerungsentwicklung ist seit einigen Jahren wie aus der o. a. Bevölkerungsstatistik ersichtlich rückläufig. Dies führt letztlich zu Verlusten bei den Schlüsselzuweisungen.

Im Rahmen des kommunalen Finanzausgleichs wird normalerweise das Steuer-Ist-Aufkommen im Abrechnungszeitraum 01.10.2019 - 30.09.2020 herangezogen. Für das Jahr 2021 wird aber die im Dezember 2020 erhaltene Ausgleichszahlung für die Gewerbesteuer ausfälle in Höhe von 5.784.712,00 € zu 100 % mit angerechnet, so dass die Gemeinde Stadland entgegen der ursprünglichen Prognose für 2021 Schlüsselzuweisungen lediglich in Höhe von 585.600,00 € erhält.

Das Niedersächsische Finanzministerium geht aufgrund der vorliegenden Ergebnisse der Mai-Steuerschätzung von einem Rückgang des kommunalen Finanzausgleichs in Niedersachsen in 2021 in Höhe von 1,1 Mrd. Euro gegenüber der bisherigen mittelfristigen Finanzplanung des Landes aus. Für die Folgejahre ab 2022 sind, ausgehend von den eingeplanten Steuereinnahmen sowie den voraussichtlichen Auswirkungen der Corona-Pandemie auf die zur Verfügung stehenden Mittel im kommunalen Finanzausgleich sowie die Auswirkungen der in 2020 erfolgten Steuerrückzahlungen, deshalb folgende Schlüsselzuweisungen jährlich eingeplant:

2022 =	1.680.000,00 €
2023 =	1.452.000,00 €
2024 =	1.452.000,00 €

### Zinsen und ähnliche Erträge

Der Ansatz in dieser Position in Höhe von 13.600,00 € setzt sich vorrangig aus Zinserträge aus Steuernachzahlungen in Höhe von geschätzt 10.000,00 € sowie zum anderen aus Zinserträgen sowie Erträgen aus Gewinnanteilen in Höhe von ca. 3.600,00 € zusammen.

## Ordentliche Aufwendungen

Die wesentlichen Aufwendungen im Haushaltsjahr 2021 sind die

Personalaufwendungen	=	5.146.400,00 €
Aufwendungen für die Kreisumlage	=	5.056.200,00 €
Aufwendungen für Sach- und Dienstleistungen	=	2.268.350,00 €

Der Anteil, der an Dritte in Form von Umlagen

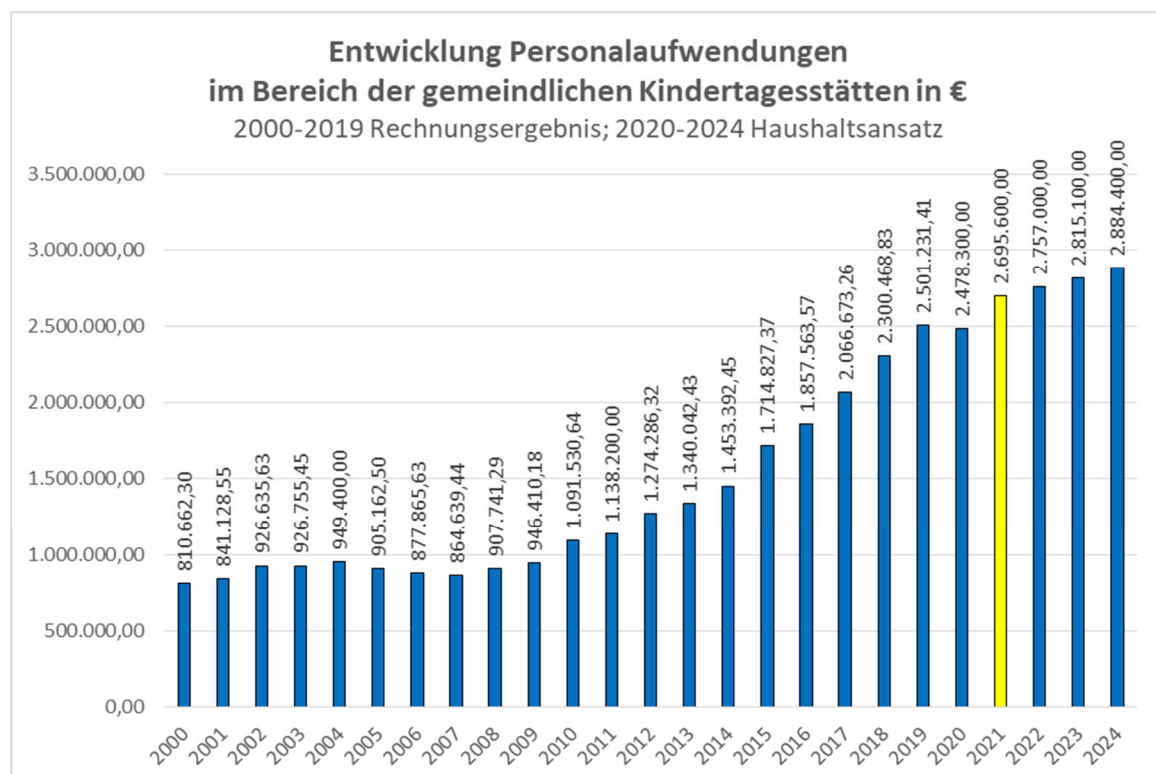
➤ Kreisumlage	=	5.056.200,00 €
➤ Gewerbesteuerumlage	=	180.000,00 €
➤ Finanzausgleichs- und Entschuldungsumlage	=	13.500,00 €

abzuführen ist, beträgt insgesamt 5.249.700,00 €, was einem Anteil von **46,5%** (Vorjahr 56,3 %) der Gesamterträge des Ergebnishaushaltes entspricht.

## Personalaufwendungen

Die Personalaufwendungen sind im laufendem Haushalt mit 5.146.400,00 € veranschlagt worden. Die Steigerung gegenüber dem Ansatz des Vorjahres (4.966.500,00 €) ist vorrangig auf die Tarifierhöhung ab dem 01.04.2021 von durchschnittlich 1,4 % zurückzuführen. Hinzu kommen tariflich vorgesehene Stufensteigerungen sowie die Besetzung von bislang vakanten bzw. neu geschaffenen Stellen.

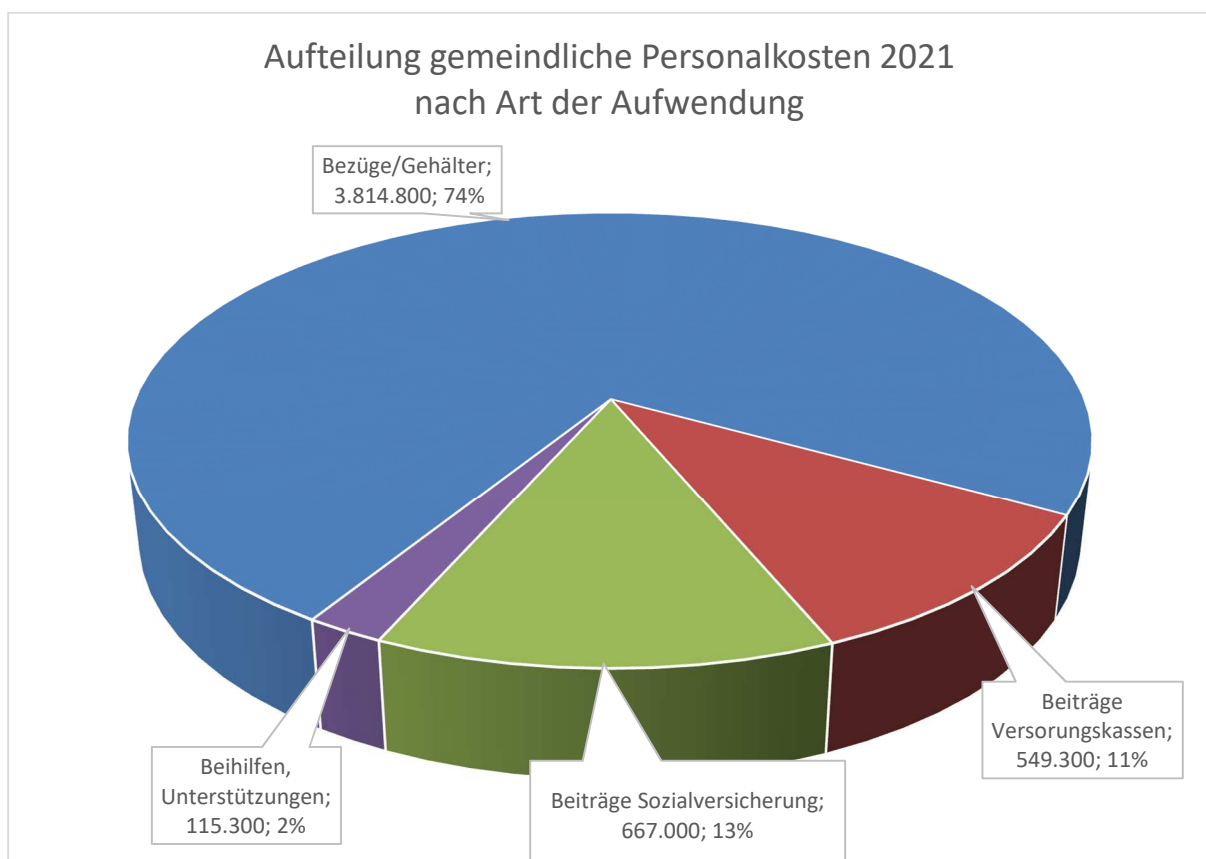
Die Personalaufwendungen für den Bereich der Kindertagesstätten sind im laufenden Haushalt mit 2.695.600,00 € veranschlagt. Die Aufwendungen in diesem Bereich sind in den vergangenen 25 Jahren durch den Ausbau der Kindertagesbetreuung nach gesetzlichen Vorgaben oder freiwilligen Leistungsausweitungen stetig angestiegen.

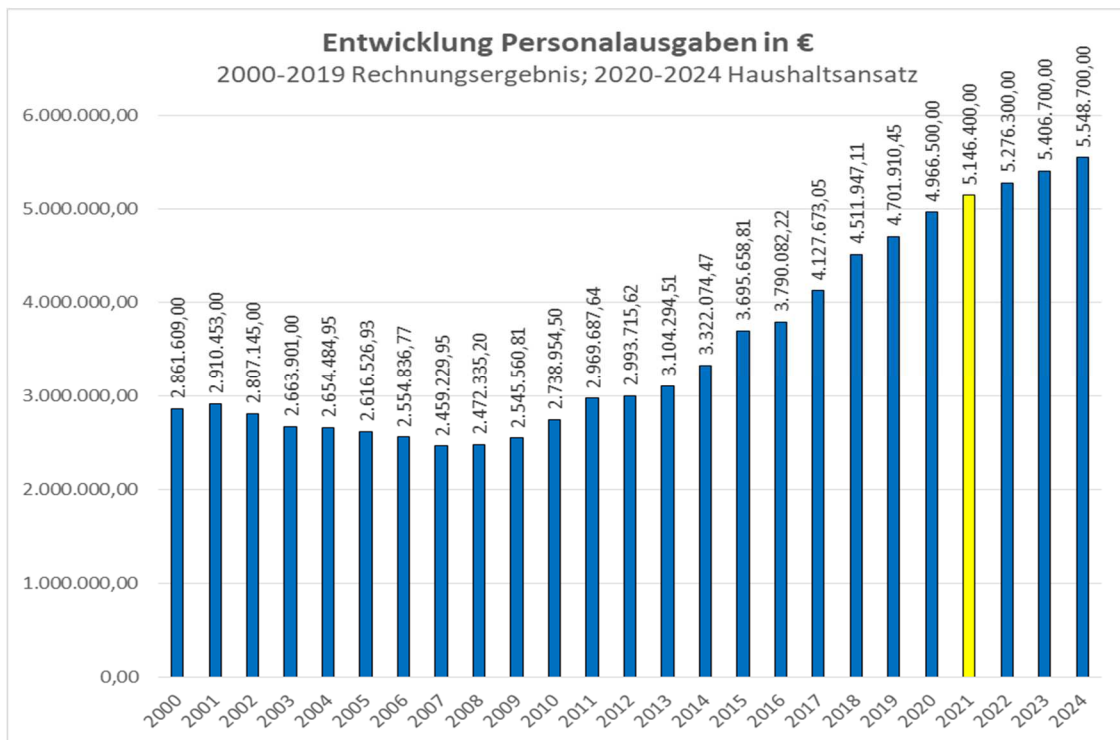


In den v. g. Personalaufwendungen sind die Aufwendungen für ehrenamtliche Tätigkeiten (z. B. für Aufwandsentschädigungen) nicht mehr enthalten, da diese gemäß dem vom Landesgesetzgeber verbindlich vorgegebenen Kontenplan unter der Kontengruppe 44 (Sonstige ordentliche Aufwendungen) zu buchen sind. Der Haushaltsansatz für die Aufwandsentschädigungen beträgt im laufendem Haushalt insgesamt 103.700,00 € (Rat, Gleichstellungsbeauftragte, Feuerwehr/Hilfsorganisationen, Wahlen, Asyl). Dieser Haushaltsansatz teilt sich wie folgt auf:

	Ansatz 2021 in €	Ansatz 2020 in €
Gemeinderat	50.000,00	50.000,00
Gleichstellungsbeauftragte	3.000,00	2.900,00
Feuerwehr/Hilfsorganisationen	44.100,00	44.100,00
Wahlen	6.500,00	0,00
Asyl	100,00	100,00

Die Personalaufwendungen 2021 teilen sich wie folgt auf:





Die Personalkostenentwicklung zeigt, dass sich diese in den letzten Jahren kontinuierlich nach oben entwickelt haben. Ursächlich für den Personalkostenzuwachs in den vergangenen Jahren sind vorrangig

- die jeweiligen Tarifsteigerungen,
- die Einstellung diverser Erzieherinnen und Erzieher im Rahmen der Einführung/Ausweitung einer Krippen-, Hort-, Ganztags- und Nachmittagsbetreuung seit 2008,
- Einstellung von Drittkräften für die Krippen in den gemeindlichen Kindertageseinrichtungen ab 2015
- verschiedene Stundenaufstockungen im Bereich der Erzieherinnen/Erzieher und der Reinigungskräfte wegen der Einführung einer Krippen-, Hort-, Ganztags- und Nachmittagsbetreuung in den gemeindlichen Kindertageseinrichtungen seit 2008,
- die Einstellung einer Mensa-Kraft in Zusammenhang mit der Einführung einer Ganztags- und Nachmittagsbetreuung im Herbst 2010,
- der Einstellung von Kräften für eine Hausaufgabenbetreuung in Rodenkirchen, in Schwei und Seefeld seit 2010 bzw. 2011,
- Wiederbesetzung freier Stellen im Bauhof seit 2015
- Ein-/Höhergruppierungen im Zusammenhang mit der Einführung der neuen Organisationsstruktur aufgrund der abgeschlossenen Organisationsuntersuchung der Gemeindeverwaltung
- Stundenaufstockungen in Zusammenhang mit der anhaltenden Flüchtlingskrise
- Einführung Tarifvertrag für den Bereich des Sozial- und Erziehungsdienstes und die damit einhergehende monetären Verbesserungen für diesen Bereich
- Höhergruppierung der Zweitkräfte (Erzieher/innen) von S3 nach S8.
- Einstellung eines Hochbautechnikers sowie einer Verwaltungskraft im Bereich des Bauamtes

Jede weitere Ausweitung des Angebots für die Bürger und Bürgerinnen, die Verlagerung von Aufgaben von der Bundes-/Landesebene auf die kommunale Ebene

und die Einführung von neuen Aufgaben durch den Gesetzgeber führt letztlich zur Erhöhung der Personalaufwendungen vor Ort mit der Folge, dass diese Mittel nicht für andere Zwecke zur Verfügung stehen.

Im Rahmen der politischen Leitidee zum Ausbau der Kinderbetreuung und Schaffung eines familienfreundlichen Klimas in der Gemeinde wurde dieser Bereich seit 2008 kontinuierlich durch die Einführung einer Krippen-, Hort-, Ganztags- und Nachmittagsbetreuung in den gemeindlichen Kindertageseinrichtungen sowie der Schaffung einer Hausaufgabenbetreuung in den Schulstandorten stark ausgebaut. Verstärkt wurde diese Problematik durch die politisch beschlossenen Rechtsansprüche auf Kinderbetreuung, die Einführung der Beitragsfreiheit für den Besuch der Kindergärten und der vom Gesetzgeber geplanten Verlagerung der Sprachförderung auf den kommunalen Bereich. Zwar leistet der Gesetzgeber bei diesen Verlagerungen zunächst eine Anschubfinanzierung sowie eine Übernahme entstehender Kosten im Rahmen der verfassungsrechtlichen Konnexität. Allerdings zeigen die Erfahrungen, dass diese Aufgaben im Rahmen der Verstetigung u. a. auch durch diverse rechtliche Vorgaben seitens des Gesetzgebers sich im Laufe der Jahre für den kommunalen Bereich zu „Zuschussgeschäften“ entwickeln.

Die Gemeinde Stadland ist die einzige Kommune im Landkreis Wesermarsch, die alle sieben Kindertageseinrichtungen komplett in eigener (kommunaler) Trägerschaft betreibt. Alle anderen Kommunen im Landkreis haben die gesetzliche Aufgabenwahrnehmung ganz oder in Teilen auf freie Träger wie z. B. die Kirchen, AWO, CVJM etc. delegiert.

In diesen Gemeinden entstehen dadurch geringere Personalkosten, da die Zuschüsse an die freien Träger nicht unter Personalaufwendungen, sondern in der Regel unter Transferaufwendungen gebucht werden, mit der Folge, dass es in der statistischen Betrachtung von z. B. Personalaufwendungen im Gemeindevergleich zu Fehlinterpretationen kommen kann. Es ist richtig, dass durch die Einführung der Gebührenfreiheit für das erste bis dritte Kindergartenjahr das Land als Ausgleich für die Gebührenauffälle den Zuschuss zu den Personalkosten erhöht hat. Richtigerweise hätte hier jedoch, wie seinerzeit beim dritten Kindergartenjahr, für die wegfallenden Gebühren sachgerecht ein entsprechender Zuschuss pro Kind gezahlt werden sollen. Durch das vom Land praktizierte Verfahren werden aus hiesiger Sicht die eigentlichen hohen Personalaufwendungen für den Kindertagesstättenbereich „unsauber“ dargestellt.

Des Weiteren ist bei der Angemessenheit der gemeindlichen Personalkosten zu berücksichtigen, dass in ihnen die Aufwendungen für eine Vielzahl von weiteren freiwilligen Aufgaben enthalten sind (Aufwendungen für Bade-, Ferien- und Seniorenpass, Vereinswesen, Seefelder Mühle, Vortragsgemeinschaft, Bücherei, Jugend- und Klassenfahrten, Märkte, Dorfgemeinschaftshäuser, Sportanlagen (z. T.), Hausaufgabenbetreuung). Diese Aufwendungen sind politisch gewollt, insofern können diese Personalaufwendungen nicht, wie in Diskussionen oftmals praktiziert, der Verwaltung sondern allenfalls der Gemeinde Stadland insgesamt angelastet werden. Wenn Personal zur Kostenreduzierung abgebaut werden soll, muss man auch zugleich die damit einhergehenden Aufgaben reduzieren.

Die weiteren Informationen zum Gesamtstellenumfang, zum Stellenumfang im Sozial- und Erziehungsdienst etc. sind dem Stellenplan zu entnehmen.

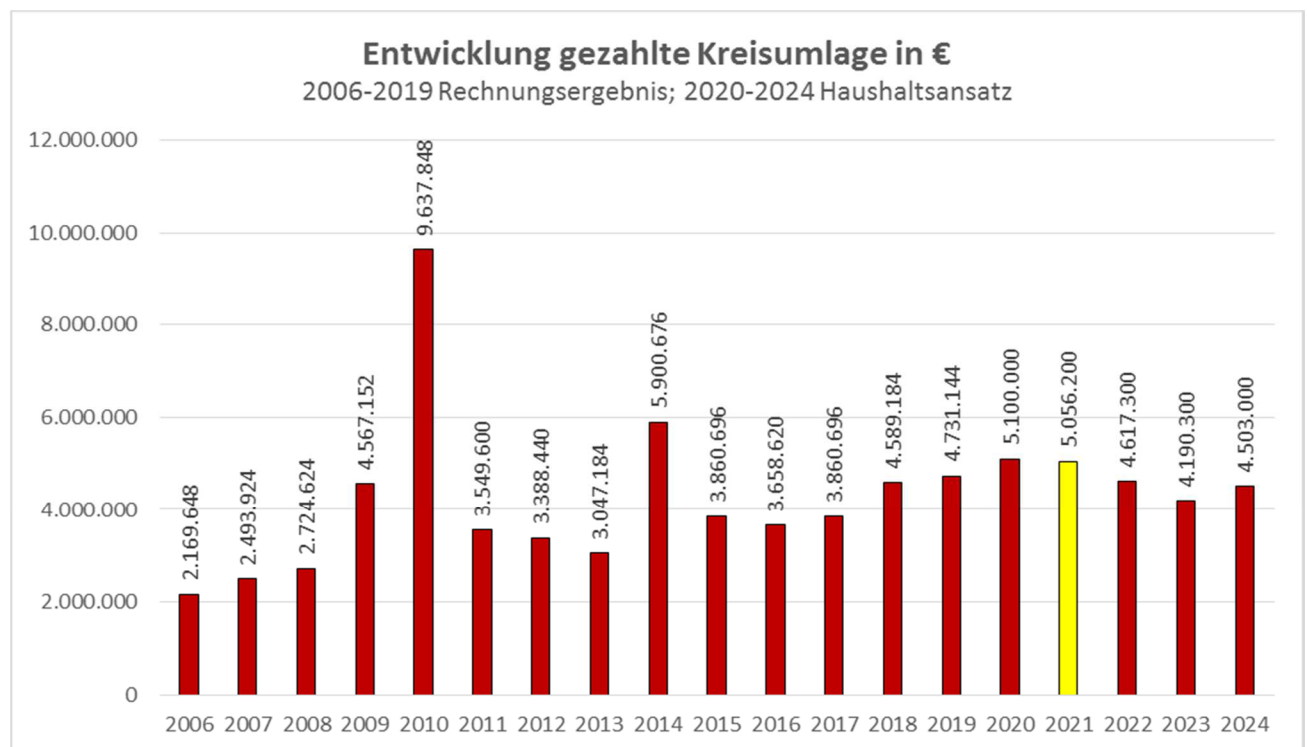
## Kreisumlage

Für die im Jahr 2021 zu zahlende Kreisumlage werden 5.056.200,00 € veranschlagt. Es ist zunächst von einer geringeren Kreisumlage ausgegangen worden, allerdings fließt die Ausgleichszahlung für Gewerbesteuerausfälle zu 40% in die Berechnung für die Kreisumlage mit ein. Die Höhe der Kreisumlage entspricht einem Anteil von 46,81 % des Gesamtaufwendungsvolumens des Ergebnishaushaltes.

Für die Folgejahre wird derzeit von folgender Kreisumlage ausgegangen:

2022 =	4.617.300,00 €
2023 =	4.190.300,00 €
2024 =	4.503.000,00 €

Die Höhe der Kreisumlage ist abhängig vom jeweiligen Steueraufkommen im Zeitraum 01.10. des Vorjahres bis zum 30.09. des Vorjahres. Entsprechende Steigerungen bei den gemeindlichen Steuererträgen führen automatisch zur Erhöhung der zu zahlenden Kreisumlageaufwendungen.



## Gewerbesteuerumlage

Die Ausgaben für die Gewerbesteuerumlage sind abhängig vom Ist-Aufkommen der Gewerbesteuer. In 2020 ist eine erhebliche Gewerbesteuerrückzahlung geleistet worden, so dass die Gewerbesteuerumlage mit -205.900,00 € im Haushalt veranschlagt worden ist. Das vorläufige Ergebnis für 2020 beläuft sich auf einen Betrag von -168.031,00 €.

Für 2021 sind nunmehr 180.000,00 € veranschlagt worden, ebenso wie für die Folgejahre 2022 bis 2024.

## Entschuldungsfonds

Im Haushaltsjahr 2012 wurde in Niedersachsen nach § 14b FAG ein Entschuldungsfonds in Höhe von 70 Mio. eingerichtet. Der Fonds wird je zur Hälfte von den niedersächsischen Kommunen und dem Land Niedersachsen mit finanziellen Mitteln ausgestattet. Die von den Kommunen zu erbringenden 35 Mio. Euro werden im Rahmen des kommunalen Finanzausgleiches verrechnet. Aus diesen Fonds können die Kommunen für bis zu 75% ihrer am 31.12.2009 bestandenen Kassenkredite eine Tilgungshilfe erhalten. Voraussetzung für die Inanspruchnahme ist die Fusion betroffener Kommunen oder die Wiederherstellung der dauernden finanziellen Leistungsfähigkeit ohne Fusion. Für die von der Gemeinde Stadland aufzubringenden Mittel wurde ein Haushaltsansatz in Höhe von 13.500,00 € gebildet.

## Finanzausgleichsumlage

Seit dem 01.01.1999 müssen abundante (lat. = überfließend) Gemeinden eine Finanzausgleichsumlage zahlen. Als abundant werden die Kommunen bezeichnet, die aufgrund ihrer hohen Finanzkraft keine Schlüsselzuweisungen erhalten. Ihre Steuerkraftmesszahl liegt über ihrer Bedarfsmesszahl. Hier erhebt das Land nach § 16 NFAG eine Umlage in Höhe von 20 % der Differenz beider Messzahlen und führt diese den Mitteln für Schlüsselzuweisungen zu. Die finanzschwachen Kommunen erhalten Mittel von den finanzstarken Kommunen.

Bedingt durch die im Abrechnungszeitraum 01.10.2019 - 30.09.2020 insgesamt eingegangenen Steuer-/Gewerbsteuerzahlungen hat die Gemeinde Stadland in 2021 voraussichtlich **keine** Finanzausgleichsumlage zu zahlen.

	Rechnungs- ergebnis 2016 in €	Rechnungs- ergebnis 2017 in €	Rechnungs- ergebnis 2018 in €	Rechnungs- ergebnis 2019 in €	Rechnungs- ergebnis 2020 in €	Haushalts- ansatz 2021 in €	Finanz- planung 2022 in €	Finanz- planung 2022 in €	Finanz- planung 2024 in €
Gewerbsteuer- umlage	251.300,00	1.206.343,00	336.175,00	775.762,00	-135.197,00	180.000,00	180.000,00	180.000,00	180.000,00
FAG-Umlage	13.408,00	13.296,00	14.568,00	14.288,00	14.416,00	13.500,00	13.500,00	13.500,00	13.500,00
Kreisumlage	3.658620,00	3.860.696,00	4.589.184,00	4.731.144,00	5.066.532,00	5.056.200,00	4.617.300,00	4.190.300,00	4.503.000,00
<b>Summe</b>	<b>3.923.328,00</b>	<b>5.080.335,00</b>	<b>4.939.927,00</b>	<b>5.521.194,00</b>	<b>4.945.751,00</b>	<b>5.249.700,00</b>	<b>4.810.800,00</b>	<b>4.383.800,00</b>	<b>4.696.500,00</b>

## Freiwilligen Aufgaben/Leistungen

**Freiwillige Leistungen** sind Aufgaben, die sich die Kommune selbst stellt bzw. gibt. Sie bilden gemeinhin das Herzstück der Kommunalpolitik, geht es hierbei doch um Lebensqualität für die Bürger und Bürgerinnen wie z. B. Bibliotheken, Jugendeinrichtungen, Sportplätze, Freizeitangebote usw. In Zeiten unausgeglichener Haushalte stehen gerade diese Leistungen vorrangig zur Disposition, da es sich bei diesen Leistungen zwar um im Regelfall wünschenswerte, jedoch nicht um zwingend erforderliche bzw. lebensnotwendige Leistungen handelt. Die Grenzen zwischen Pflicht- und freiwilligen Aufgaben sind oftmals fließend wie z. B. bei der Vorhaltung von Sportanlagen etc.

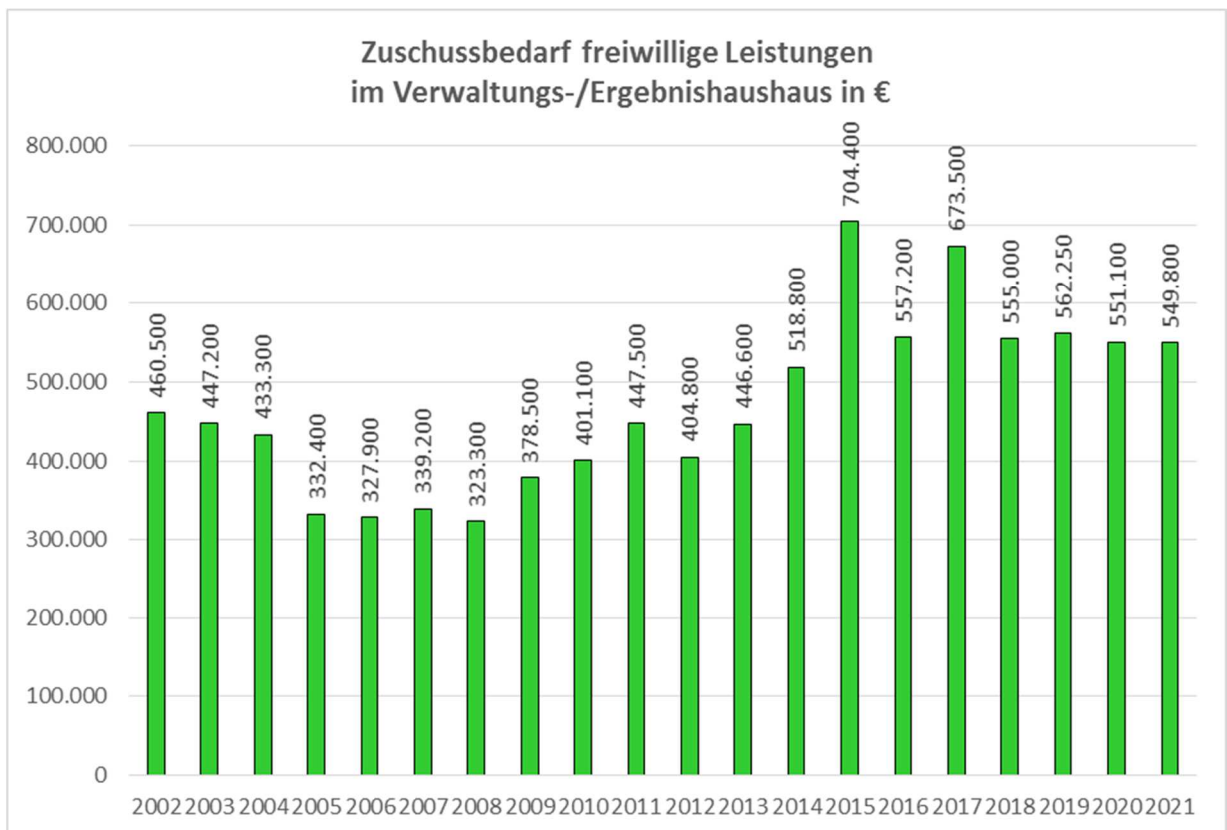
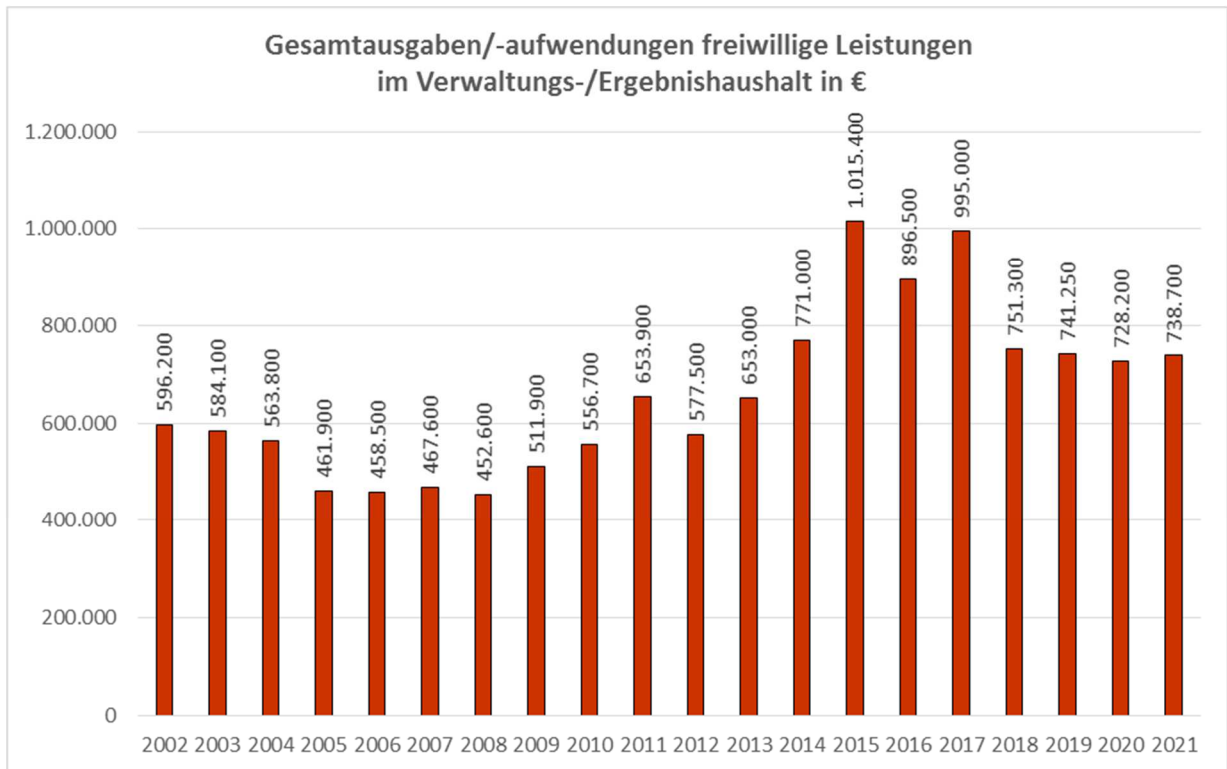
Bedingt durch die hohe Steuereinnahmekraft der Gemeinde in der Vergangenheit hält die Gemeinde Stadland eine Vielzahl von Leistungen für ihre Bürger und Bürgerinnen

vor, für die keine gesetzliche Verpflichtung besteht (sogenannte freiwillige Leistungen). Die Aufwendungen für diese freiwilligen Leistungen im Ergebnishaushalt betragen im laufendem Haushaltsjahr **738.700,00 €** gleich 5,11% der Gesamtaufwendungen des Ergebnishaushaltes. Diesen Aufwendungen stehen Erträge in Höhe von 188.900,00 € gegenüber, sodass der Zuschussbedarf für die freiwilligen Leistungen in 2021 insgesamt **549.800,00 €** = 3,80 % der Gesamtaufwendungen beträgt.

Da gemäß § 24 Abs. 4 SGB VIII für Kinder im schulpflichtigen Alter ein bedarfsgerechtes Angebot in Tageseinrichtungen vorzuhalten ist, kann nach Feststellung der Kommunalaufsicht des Landkreises Wesermarsch die Einrichtung von Hortgruppen **nicht** als freiwillige Leistung definiert werden. Der Landesrechnungshof betrachtet im Gegensatz dazu in seiner Praxishilfe „Pflichtaufgabe oder Freiwillige Leistung“ – 6.3-10713/4-15 v. 21.08.2017 allerdings Aufgaben, die durch Vereinbarung zwischen Kommunen übertragen worden sind wie z. B. die Übertragung der Förderung von Kindern in Tageseinrichtungen vom Landkreis Wesermarsch auf die kreisangehörigen Kommunen als eine freiwillige Leistungen für die übernehmenden Kommunen.

Da die politischen Gremien seinerzeit allerdings als ein „Leuchtturm“ (strategisches Ziel) den Wohnwert der Gemeinde Stadland benannt haben, sollte diese Leistung zukünftig nicht nur als kostenverursachende freiwillige Leistung angesehen werden. Es sollte vielmehr Ziel im haushaltsrechtlichen Sinn sein, die Einnahmen an dieser Stelle in einem für die Bürger und Bürgerinnen vertretbaren Maße zu erhöhen, um zum einen den Hinweisen aus den Haushaltsverfügungen der Kommunalaufsicht der vergangenen Jahre zu entsprechen und zum anderen ein nach wie vor familienfreundliches Angebot aufrecht zu erhalten.

Die Rechtsprechung gesteht den Kommunen auch bei unausgeglichenen Haushalten einen Kernbestand an freiwilligen Leistungen zu, da andernfalls die verfassungsrechtlich zugestandene kommunale Selbstverwaltung in Frage gestellt würde. In der Rechtsprechung werden Anteilssätze für freiwillige Leistungen in der Größenordnung von 3 – 5% noch als in Einklang mit der zugestandenen kommunalen Selbstverwaltung stehend betrachtet. Da in diesem Jahr der Haushaltsausgleich wie auch in den Folgejahre nicht erreicht wird, werden die politischen Gremien nicht umhin kommen, den Bürgern dieser Gemeinde aufzuzeigen, dass von vielen über Jahrzehnte gewachsenen gemeindlichen „Wohltaten“ Abschied genommen werden muss, weil sie nicht mehr finanzierbar sind. Die politischen Gremien werden deshalb einschneidende Einsparungen zu beschließen haben. Alternativ blieben nur merkliche Ertragssteigerungen im Bereich der Steuern und Gebühren, um den Haushaltsausgleich herzustellen und weiterhin freiwillige Leistungen im bisherigen Umfang zur Verfügung zu stellen. Streichungen einzelner Leistungen bei gleichzeitiger Gewährung neuer Leistungen sind hier nicht zielführend.



Aus diesen Gründen wird die Gemeinde in den Folgejahren finanziell auch nicht in der Lage sein, neue freiwillige Leistungen zu übernehmen. Die verschiedentlich an die Gemeinde herangetragene Aufforderung zur Übernahme des bisher in privater

Trägerschaft befindlichen Bronzezeithaus, dessen Bau in der Vergangenheit mit nicht unerheblichen öffentlichen Geldern gefördert wurde, muss in Hinblick auf die künftige Finanzkraft der Gemeinde abgelehnt werden. In Anbetracht seiner überregionalen und landesgeschichtlichen Bedeutung sowie im Hinblick auf den Kreis seiner regionalen Nutzer steht die Trägerschaft einer solchen Einrichtung auch eher dem Landkreis Wesermarsch bzw. dem Land Niedersachsen im Rahmen der ihnen obliegenden Ausgleichsfunktion zu.

Ähnlich gestaltet sich die Situation im Bereich der Seefelder Mühle. Für diese im Eigentum der Gemeinde Stadland befindliche landesweit anerkannte Institution hat die Gemeinde in den vergangenen Jahren einen jährlichen Zuschussbedarf in Größenordnung von rund 30.000,00 € aufbringen müssen. Zudem werden bisher für Veranstaltungen in der Mühle bzw. auf dem Mühlengrundstück seitens der Gemeinde keine Gebühren erhoben. In Anbetracht ihrer überregionalen Bedeutung und angesichts der Tatsache, dass die kreiseigene Moorseeer Mühle letztlich über die Kreisumlage aller kreisangehörigen Gemeinden und Städte, also auch von der Gemeinde Stadland, mitfinanziert wird, muss die Frage gestellt werden, ob nicht auch diese Institution kreisweit zu finanzieren wäre.

### Kindertageseinrichtungen

<b>Gemeindliche Kindertagesstätten</b>
--

Name	Anschrift	Leiterin
Kindertagesstätte Regenbogen	Sportstr. 1, 26935 Stadland (Rodenkirchen)	Frau Weinhold-Willms
Kindertagesstätte Lüttje Lüü	Sportstr. 3, 269356 Stadland (Schwei)	Frau Mogwitz
Kindertagesstätte Traumland	Schulstr. 13A, 26937 Stadland (Seefeld)	Frau Schönlein
Kindertagesstätte Firlfanz	Birkenweg 22, 26935 Stadland (Kleinensiel)	Frau Zingler
Kindertagesstätte Löwenzahn	An den Buchen 3, 26935 Stadland (Rodenkirchen)	Frau Ahrens
Kinderhort Rodenkirchen	Schulstr. 14, 26935 Stadland (Rodenkirchen)	Frau Bruhn
Kindertagesstätte Rodenkirchen Wiesenkieker*	Schweier Str.26 A, 26935 Stadland.	Frau Weinhold-Willms

(\*Die Kindertagesstätte „Wiesenkieker“ wird aller Voraussicht nach im laufenden Haushaltsjahr 2021 wieder der Kindertagesstätte „Regenbogen“ zugeführt, so dass im Haushaltsjahr 2022 die gesamten Personalkosten beim „Regenbogen“ veranschlagt werden.)

Gemäß der unterzeichneten Vereinbarung (Vereinbarung über die Wahrnehmung von Aufgaben der öffentlichen Jugendhilfe durch die kreisangehörigen Städte/Gemeinden des Landkreises Wesermarsch) zwischen Gemeinden und Landkreis wurde festgelegt, dass die Gemeinden die dem Landkreis obliegende Aufgabe öffentliche Jugendhilfe in Form der Förderung von Kindern in Tageseinrichtungen wahrnehmen.

Danach beteiligt sich der Landkreis an den in den Gemeinden entstehenden Kosten in Höhe von 176,00 €/Monat pro belegten Halbtagesplatz bzw. in Höhe von 353,00 €/Monat pro belegten Ganztagesplatz im Haushaltsjahr 2021. Die Einnahmen für die

Gemeinde Stadland werden, ausgehend von den Kinderzahlen zum 31.12.2020, in 2021 voraussichtlich ca. 834.000,00 € betragen.

In Anbetracht der stetig zunehmenden Ausdehnung der Kindertagesbetreuung durch den Gesetzgeber und deren Verlagerung auf die Kommunen sowie der Tatsache, dass die Gemeinde Stadland alle Kindertagesstätten in eigener Regie betreibt, ist in den vergangenen zwei Jahren die Überlegung beraten worden, eine Rückverlagerung dieser Aufgabe an den originär zuständigen Landkreis Wesermarsch vorzunehmen. Bei diesen Überlegungen, an denen der Landkreis intensiv beteiligt worden ist, hat sich letztlich herausgestellt, dass die Kosten aufgrund einer dann individuellen Kreisumlage nicht geringer ausfallen würden, sondern sogar noch höher. Zudem würde die Gemeinde Stadland dann auf sämtliche derzeit vorhandenen Eingriffsmöglichkeiten verzichten, die zum Vorteil der Bürger und Bürgerinnen ausgestaltet werden können. Eine Rückübertragung ist daher abgelehnt worden.

Zur Historie der Kindergartengebühren kann zusammengefasst werden, dass am 01.08.2007 die Beitragsfreiheit im letzten Kindergartenjahr eingeführt worden ist. Danach hatten Kinder einen Anspruch auf unentgeltlichen Besuch einer Tageseinrichtung in dem Kindergartenjahr, das der Schulpflicht unmittelbar vorausgeht. Als Ausgleich gewährte das Land im Rahmen der Konnexität den örtlichen Trägern und Gemeinden, die die Förderung der Kinder in Kindertageseinrichtungen wahrnehmen, eine Finanzhilfe in Höhe von pauschal 120,00 € monatlich (Halbtagsplatz) bzw. 160,00 € monatlich (Ganztagsplatz) pro Kind das eine Kindertageseinrichtung unentgeltlich besucht.

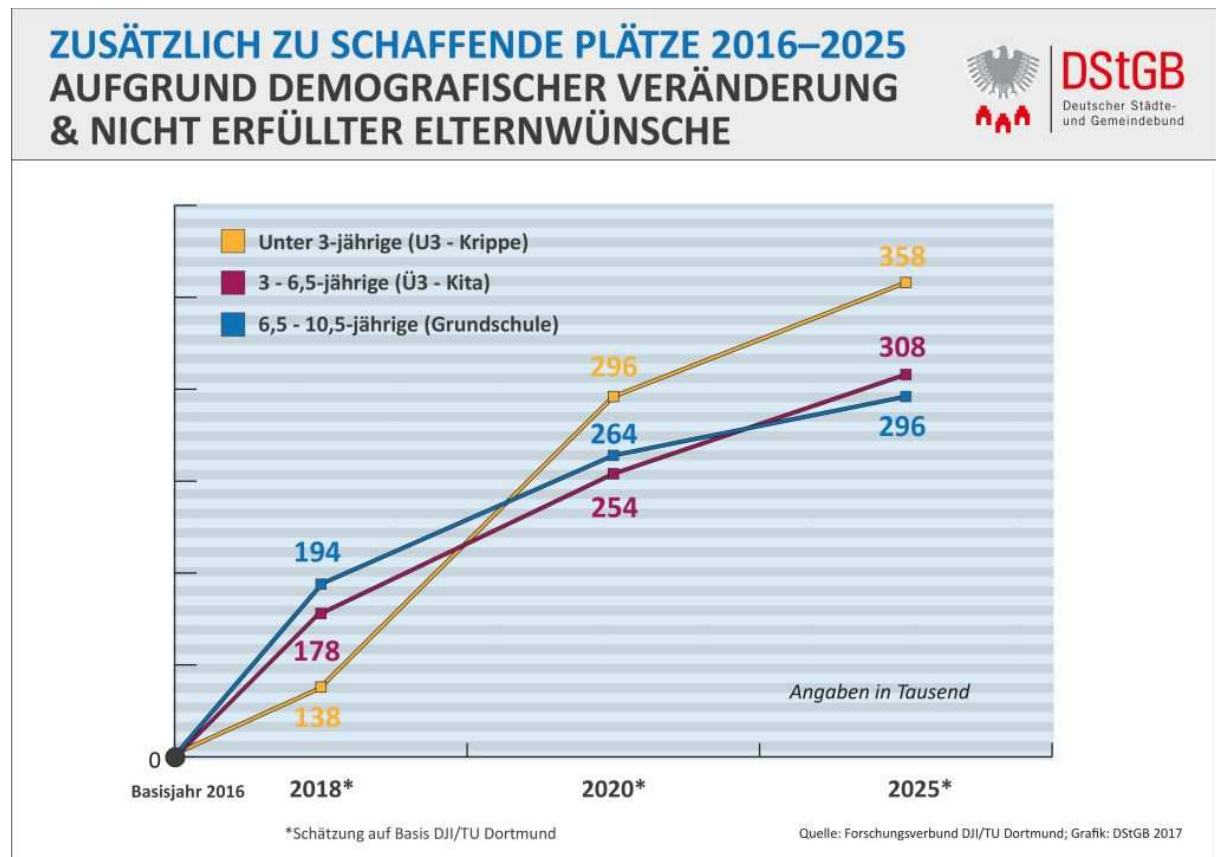
Seitens des Landesgesetzgebers wurde darüber hinaus zum 01.08.2018 neben der bereits vorhandenen Beitragsfreiheit für das dritte Kindergartenjahr nunmehr auch das erste und zweite Kindergartenjahr beitragsfrei gestellt werden. Da bei den Kommunen durch eine vom Landesgesetzgeber geplante Beitragsfreiheit für das erste und zweite Kindergartenjahr entsprechende Gebühreneinnahmen wegfallen, ist das Land Niedersachsen im Rahmen der verfassungsrechtlichen Konnexität verpflichtet, den Kommunen diese wegfallenden Einnahmen zu ersetzen.

Im Rahmen der Verhandlungen zwischen dem Land Niedersachsen und den kommunalen Spitzenverbänden hat das Land einen grundsätzlichen Systemwechsel bei der Kostenbeteiligung des Landes an den Personalkosten von Kindergärten zugestimmt. Danach ist das Land bereit, die bisherige Personalkostenförderung mit den heutigen und künftigen Konnexitätsleistungen für die entfallenden Kindergartengebühren in einer einheitlichen Personalkostenförderung zusammen zu führen.

Derzeitig beträgt die Personalkostenquote 55%. Sie soll bis zum Kindertagesstättenjahr 2021/2022 sukzessive bis auf 58% steigen. Aus Sicht der kommunalen Spitzenverbände müsste dieser Wert mittelfristig auf ca. 66% ausgeweitet werden.

Der Betrieb von Kindertageseinrichtungen ist und bleibt ein defizitärer Bereich mit hohem Zuschussbedarf. Die Gemeinde Stadland ist mit der letzten Haushaltsverfügung aufgefordert worden, die Gebührenstrukturen für Krippen, Kindergärten und Horte zu modifizieren und entsprechend anzupassen. Eine Überarbeitung der Satzung über die Erhebung von Gebühren für die Inanspruchnahme

von Kindertageseinrichtungen muss auch vor dem Hintergrund erfolgen, dass die Nachfrage nach Betreuung in den letzten Jahren stetig gestiegen ist und weiter steigen könnte.



Dass die Kostenfreiheit zu einer gesteigerten Nachfrage nach Betreuung in den letzten Jahren beigetragen hat, lässt sich keineswegs ausschließen. Das daraus resultierende Problem des Fachkräftemangels ist für die Gemeinde Stadland bereits jetzt deutlich zu spüren. Während bauliche Probleme durch Übergangslösungen (Container etc.) noch lösbar sind, werden die Personalressourcen nicht auskömmlich sein. Die Drittkraft in Krippengruppen, die zum 01.08.2020 verpflichtend eingesetzt werden sollte, muss mittlerweile erst ab dem 01.08.2025 verpflichtend eingesetzt sein. Das Land Niedersachsen weiß folglich um die Probleme, die die Kommunen zu bewältigen haben. Allerdings ist die Ausbildungskapazität ebenso erschöpft, so dass es momentan das vorrangige Ziel der Gemeinde Stadland sein muss, als attraktiver Arbeitgeber zu gelten, um so vorhandenes Personal halten und notwendiges neues Personal gewinnen zu können.

## PÄDAGOGISCHE FACHKRÄFTE & ZUKÜNFTIGER BEDARF IN TAGESEINRICHTUNGEN & TAGESPFLEGE



Zuwachs  
**144%**  
bedeutet  
+553.000  
Fachkräfte



Quelle: Statistisches Bundesamt, Berechnungen der Dortmunder Arbeitsstelle Kinder- und Jugendhilfestatistik; Grafik: DStGB 2017

In letzter Konsequenz wird es der kommunale Bereich sein, der das Risiko in Hinblick auf das notwendige Personal sowie die baulichen Voraussetzungen und mögliche Schadensersatzforderungen von Eltern bei nicht ausreichend vorhandenen Plätze zu tragen hat.

Inwieweit die mit den bisherigen und sonstigen familienpolitischen Maßnahmen geplanten Ziele wie z. B. bessere Vereinbarkeit von Familie und Beruf, Verlangsamung bzw. Umkehrung des demographischen Wandel etc. erreicht werden, bleibt abzuwarten. Fakt ist, dass es trotz dieser Maßnahmen in den vergangenen 20 Jahren einen Bevölkerungsrückgang von ca. 500 Einwohnern in der Gemeinde gegeben hat und dass die Bevölkerungsvorausberechnung bis 2030 einen weiteren Bevölkerungsrückgang von ca. 700 Einwohnern prognostiziert.

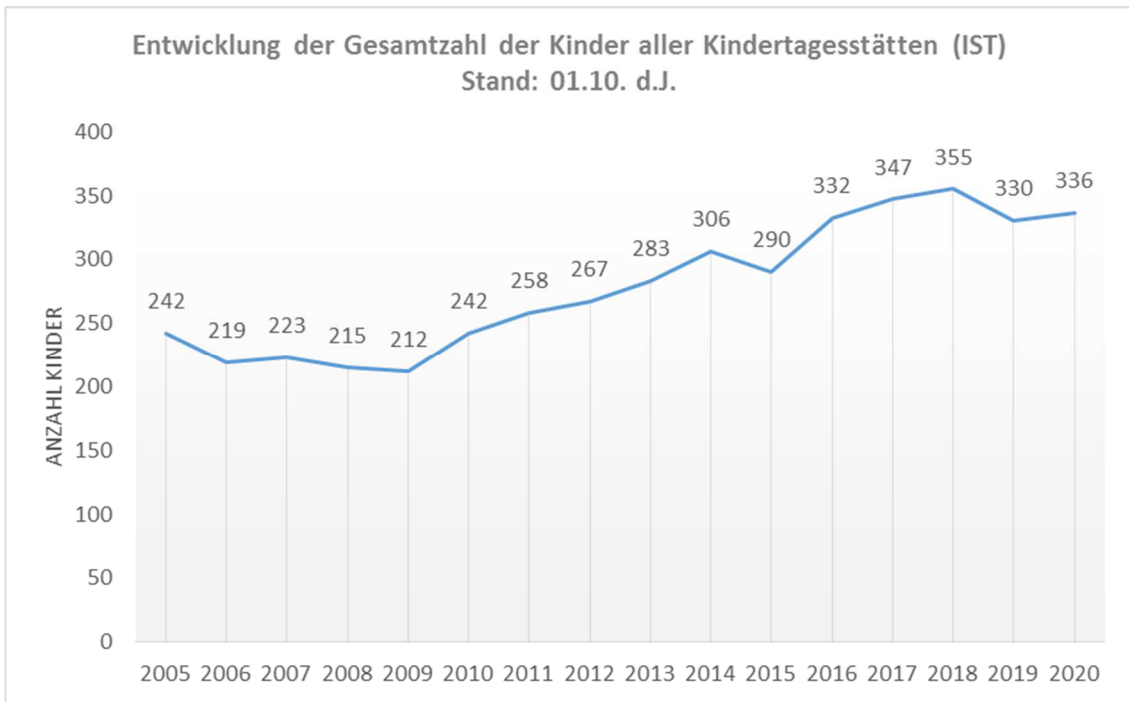
Die Geburtenrate in Deutschland sank nach den Veröffentlichungen des Statistischen Bundesamtes bis vor einigen Jahren kontinuierlich. Seit 2012 gibt es leichte Steigerungen der Geburten gegenüber den Vorjahren. Ob dies bereits eine Trendumkehr bedeutet, kann von der Gemeinde nicht beurteilt werden, zumal es in 2017 erstmals wieder einen leichten Rückgang der Geburtenzahlen gab. Gleichwohl liegt die Geburtenrate immer noch auf einem niedrigen Niveau.

Diese nach wie vor bestehende Lage sollte in den Diskussionen um die Erweiterung der Angebote und daraus resultierende, möglicherweise nur für einen begrenzten Zeitraum erforderliche investive Maßnahmen mit berücksichtigt werden. In Hinblick auf die sich abzeichnende finanzielle Verschlechterung der gemeindlichen Finanzlage in den nächsten Jahren sollten Folgenutzungen bzw. der Verbleib der dann möglicherweise zum Teil überflüssigen Einrichtungen konzeptionell bereits jetzt diskutiert/überlegt werden.

Jahr	Lebendgeborene	Veränderung zum Vorjahr
1999	770.744	-14.290
2000	766 999	-3 745
2001	734 475	-32 524
2002	719 250	-15 225
2003	706 721	-12 529
2004	705 622	-1 099
2005	685 795	-19 827
2006	672 724	-13 071
2007	684 862	12 138
2008	682 514	-2 348
2009	665 126	-17 388
2010	677 947	+12 821
2011	662 685	-15 262
2012	673 544	+10 859
2013	682 069	+8 525
2014	714 927	+32 858
2015	737 575	+22 648
2016	792 131	+54 556
2017	784 884	-7 247
2018	787 523	+2 639
2019	778 129 <sup>1</sup>	-9 394

Quelle: Statistisches Bundesamt

<sup>1</sup>vorläufiges Ergebnis



Ab dem Jahr 2021 wird die Gemeinde Stadland insgesamt 90 Krippenplätze vorhalten. Hinzu kommen im U3-Bereich weitere 18 Plätze in der Kindertagespflege und damit eine Abdeckung für zwei Geburtenjahrgänge von ca. 85-90 %. Allerdings könnten weitere rechtliche Änderungen seitens des Landesgesetzgebers (weitere Ausdehnung der Gebührenfreiheit) diese Planungen schnell wieder als zu kurz gegriffen erscheinen lassen.

Inwieweit es im Rahmen der Schuluntersuchung sowie aufgrund der Änderungen im Niedersächsischen Schulgesetz zur Schulpflichtigkeit von Kindern kommt, die im laufenden Jahr zwischen Juli und September das sechste Lebensjahr vollenden und die auf Wunsch der Eltern um ein Schuljahr zurückgestellt werden können, kann derzeit noch nicht beurteilt werden. Jede Rückstellung wird jedoch den Bedarf an Kindergartenplätze vergrößern. Gleiches gilt für noch nicht absehbare Zuzüge. Des Weiteren besteht nach wie vor Unklarheit darüber, inwieweit sich aufgrund der Gebührenfreiheit im Kindergartenbereich die Nachfrage nach z. B. Ganztagsbetreuung etc. vergrößert.

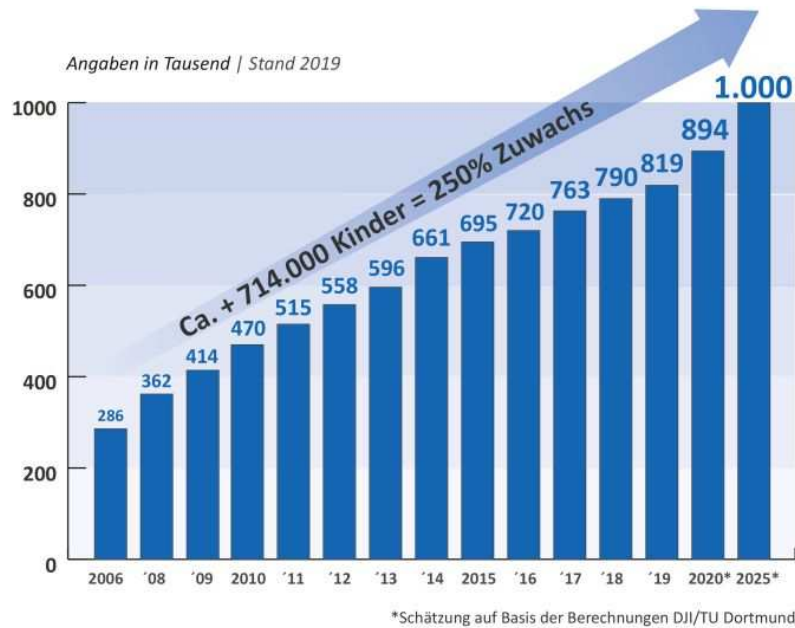
Die Lage in den einzelnen Kindertagesstätten bezüglich genehmigter Plätze zu den tatsächlich besetzten Plätzen stellt sich mit Stand 01.10.2020 wie folgt dar:

KiTa/Gruppe	genehmigte Plätze	belegte Plätze
<b>Regenbogen</b>	50	50
1 (Regelgruppe)	25	25
2 (Ganztagsgruppe)	25	25
<b>Wiesenkicker</b>	60	58
1 (Regelgruppe)	25	24
2 (Regelgruppe)	25	24
3 (Kleingruppe)	10	10
<b>Löwenzahn</b>	30(24)	22
1	15 (12)	11
2	15 (12)	11
<b>Firlefanzen</b>	65	44
1 (Regelgruppe)	25	25
2 (Krippe)*	15	8
3 (Nachmittagsgruppe AÜ)	25	11
<b>Traumland</b>	70	50
1 (Regelgruppe)	25	25
2 (Kleingruppe ganztags)	10	10
3 (Krippengruppe)	15	7
4 (Hortgruppe)	20	8
<b>Lüttje Lüü</b>	89	80
1 (Integrative Gruppe)	36	36
2 (Integrative Gruppe)		
3 (Hortgruppe)	20	13
4 (Krippe)	15	14
5 (Nachmittagsgruppe AÜ)	18	17
<b>Hort GS Rodenkirchen</b>	32	32
1	20	20
2	12	12
<b>Gesamt</b>	<b>396 (390)</b>	<b>336</b>

# KINDER UNTER DREI JAHREN IN TAGESEINRICHTUNGEN & TAGESPFLEGE



Zuwachs **250%** bedeutet +714.000 Kinder



Quelle: Statistisches Bundesamt, Berechnungen der Dortmunder Arbeitsstelle Kinder- und Jugendhilfestatistik; Grafik: DStGB 2019

# ÖFFENTLICHE AUSGABEN FÜR KINDERTAGESBETREUUNG



Zuwachs **345%** bedeutet +22,3 Mrd. Euro



Quelle: Statistisches Bundesamt; Grafik: DStGB 2019

**Übersicht/Entwicklung**  
**Gesamteinnahmen/-ausgaben alle Kindertageseinrichtungen in der Gemeinde Stadland**  
in €

	2005	2006	2007	2008	2009	2010	2011	2012	2013	2014	2015	2016	2017	2018	2019	2020	2021
<b>Einnahmen/ Jahr</b>																	
öffentlich-rechtliche Gebühren	308.942,47	331.216,66	278.166,97	258.854,86	228.954,97	236.579,28	147.139,46	190.412,87	177.181,65	165.249,09	217.016,07	333.986,01	335.066,25	305.577,80	227.771,29	74.900,00	90.400,00
sonstige Einnahmen	0,00	0,00	0,00	0,00	0,00	0,00	0,00	11.895,03	14.143,00	25.428,54	32.047,02	31.705,48	37.791,29	43.657,89	33.600,00	33.600,00	50.000,00
Zuwendungen Land	178.157,22	188.062,01	226.236,04	308.171,85	277.915,94	325.205,71	348.267,62	400.051,31	420.361,12	428.402,86	429.502,85	633.974,08	557.918,98	688.653,69	835.977,22	826.000,00	836.800,00
Zuwendungen Landkreis	0,00	0,00	0,00	267.600,00	256.800,00	261.600,00	338.611,39	386.159,20	437.250,86	593.754,60	700.385,10	752.205,95	758.491,05	848.431,41	889.423,83	904.500,00	914.300,00
<b>Gesamteinnahmen</b>	<b>487.099,69</b>	<b>519.278,67</b>	<b>504.403,01</b>	<b>834.626,71</b>	<b>763.670,91</b>	<b>823.384,99</b>	<b>834.018,47</b>	<b>988.518,41</b>	<b>1.048.936,63</b>	<b>1.212.835,09</b>	<b>1.378.951,04</b>	<b>1.751.871,52</b>	<b>1.689.267,57</b>	<b>1.880.018,31</b>	<b>1.996.830,23</b>	<b>1.839.000,00</b>	<b>1.891.500,00</b>
<b>Ausgaben/ Jahr</b>																	
Personalaufwendungen	905.162,50	877.865,63	864.639,44	909.620,70	945.110,19	1.091.530,64	1.211.296,16	1.274.286,32	1.340.042,43	1.453.392,45	1.714.827,37	1.857.563,57	2.066.673,26	2.300.468,83	2.501.231,41	2.478.300,00	2.695.600,00
Aufwendungen f. Sach- u. Dienstl.	99.292,44	100.516,93	98.815,51	98.922,39	94.319,20	114.328,78	150.611,37	142.122,31	147.022,52	187.700,61	190.684,84	208.684,35	210.754,19	291.037,93	388.176,61	421.800,00	453.800,00
<b>Gesamtausgaben</b>	<b>1.004.454,94</b>	<b>978.382,56</b>	<b>963.454,95</b>	<b>1.008.543,09</b>	<b>1.039.429,39</b>	<b>1.205.859,42</b>	<b>1.361.907,53</b>	<b>1.416.408,63</b>	<b>1.487.064,95</b>	<b>1.641.093,06</b>	<b>1.905.512,21</b>	<b>2.066.247,92</b>	<b>2.277.427,45</b>	<b>2.591.506,76</b>	<b>2.889.408,02</b>	<b>2.900.100,00</b>	<b>3.149.400,00</b>
<b>Zuschußbedarf</b>	<b>517.355,25</b>	<b>459.103,89</b>	<b>459.051,94</b>	<b>173.916,38</b>	<b>275.758,48</b>	<b>382.474,43</b>	<b>527.889,06</b>	<b>427.890,22</b>	<b>438.128,32</b>	<b>428.257,97</b>	<b>526.561,17</b>	<b>314.376,40</b>	<b>588.159,88</b>	<b>711.488,45</b>	<b>892.577,79</b>	<b>1.061.100,00</b>	<b>1.257.900,00</b>
<b>Deckungsgrad Gesamteinnahmen zu Gesamtausgaben in %</b>	<b>48,5</b>	<b>53,1</b>	<b>52,4</b>	<b>82,8</b>	<b>73,5</b>	<b>68,3</b>	<b>61,2</b>	<b>69,8</b>	<b>70,5</b>	<b>73,9</b>	<b>72,4</b>	<b>84,8</b>	<b>74,2</b>	<b>72,5</b>	<b>69,1</b>	<b>63,4</b>	<b>60,1</b>
<b>Deckungsgrad öffentlich-rechtliche Gebühren zu Gesamtausgaben in %</b>	<b>30,8</b>	<b>33,9</b>	<b>28,9</b>	<b>25,7</b>	<b>22,0</b>	<b>19,6</b>	<b>10,8</b>	<b>13,4</b>	<b>11,9</b>	<b>10,1</b>	<b>11,4</b>	<b>16,2</b>	<b>14,7</b>	<b>11,8</b>	<b>7,9</b>	<b>2,6</b>	<b>2,9</b>
<b>Anzahl Kinder zum Stichtag 01.10.d. Jhd. Jahres</b>	<b>242</b>	<b>219</b>	<b>223</b>	<b>215</b>	<b>204</b>	<b>242</b>	<b>258</b>	<b>267</b>	<b>283</b>	<b>306</b>	<b>306</b>	<b>332</b>	<b>347</b>	<b>355</b>	<b>355</b>	<b>330</b>	<b>336</b>
<b>Zuschußbedarf je Kind je Monat</b>	<b>178,15</b>	<b>174,70</b>	<b>171,54</b>	<b>67,41</b>	<b>112,65</b>	<b>131,71</b>	<b>170,51</b>	<b>133,55</b>	<b>129,01</b>	<b>116,63</b>	<b>143,40</b>	<b>78,91</b>	<b>141,25</b>	<b>167,02</b>	<b>209,53</b>	<b>267,95</b>	<b>311,98</b>
ab 2010 einschließlich Kinderhort, ab 2011 u. 2013 Reduzierung Gebühren, Gebührenerhöhung ab 01.01.2015																	
Ab 2008 werden Zuschüsse vom Land (3. KiTa/Jahr) und vom Landkreis gezahlt. Diese Erstattungen sind bei einem Vergleich Zuschussbedarf je Kind je Monat ab 2008 zu Vorjahren mit zu berücksichtigen.																	
Ausgaben noch ohne AfA																	

## Grundschulen

<b>Gemeindliche Grundschulen</b>		
	<b>Anschrift</b>	<b>Leiterin/Leiter</b>
Grundschule Rodenkirchen	Schulstr. 14, 26935 Stadland (Rodenkirchen)	Frau Beck
Grundschule Seefeld-Schwei	Schulstr. 13, 26936 Stadland (Schwei)	Herr von Döllen
Grundschule Seefeld-Schwei	Schulstr. 15, 26937 Stadland (Seefeld)	Herr von Döllen

Die Gemeinde Stadland betreibt derzeit zwei Grundschulen im Gemeindegebiet. Die Grundschule Rodenkirchen mit dem Schulstandort Rodenkirchen sowie die Grundschule Seefeld-Schwei mit den Schulstandorten Schwei und Seefeld. Die Einzugsbereiche für die jeweiligen Grundschulen sind

- Grundschule Rodenkirchen der Bereich der Altgemeinde Rodenkirchen plus die Ortschaft Kleinensiel,
- Grundschule Seefeld-Schwei der Bereich der Altgemeinden Schwei und Seefeld.

In Hinblick auf die Entwicklung der Schülerzahlen in den Grundschulen in Schwei und Seefeld wurde in Zusammenarbeit mit der Landesschulbehörde, den Eltern und Lehrern eine neue Organisationsstruktur in 2016 politisch beschlossen. Danach wurden die beiden Grundschulen zu einer Grundschule mit zwei Standorten zusammengelegt. Nach den derzeitigen Prognosen ist davon auszugehen, dass diese Grundschule in den nächsten Jahren um die 80 Schüler betreuen wird. Mithin ein Wert der die Selbständigkeit dieser Einrichtung in der derzeitigen Form erwarten lässt.

Die Lage in den einzelnen Grundschulen bezüglich der künftigen Einschulungen wie folgt dar:

<b>Einschulung – Prognose Schülerzahlen Stadland lt. Einwohnermeldebestand</b>			
Stand: 16.11.2020			
<b>Schuljahr</b>	<b>Intervall</b>	<b>GS Rodenkirchen</b>	<b>GS Seefeld-Schwei</b>
2020/2021	01.10.2013-30.09.2014	50	17
2021/2022	01.10.2014-30.09.2015	48	21
2022/2023	01.10.2015-30.09.2016	39	23
2023/2024	01.10.2016-30.09.2017	59	22
2024/2025	01.10.2017-30.09.2018	30	25
2025/2026	01.10.2018-30.09.2019	47	21
2026/2027	01.10.2019-30.09.2020	39	24

Aufgrund der steigenden Geburtenzahlen ist von einem künftigen Zuwachs an Schülern auszugehen, die ggfls. bauliche Maßnahmen nach sich ziehen können. In den Haushalt 2019 wurden für einen Anbau an der Grundschule Rodenkirchen Mittel in Höhe von 1.500.000,00 € eingestellt. Eine entsprechende Wirtschaftlichkeitsberechnung wurde erstellt und der Aufsichtsbehörde vorgelegt. Mit

Verfügung der Aufsichtsbehörde wurde dieser Auszahlungsansatz beanstandet, da keine durchgehende Dreizügigkeit erwartet wird. Zudem wird die Notwendigkeit des zweiten Anbaus (Küche) von dort als nicht gegeben angesehen. Des Weiteren wird empfohlen, in Hinblick auf den künftigen Rechtsanspruch auf eine Ganztagsbetreuung im Primarbereich und damit einhergehenden möglichen staatlichen Förderungen den Ausbau ggfls. nochmals zu überplanen bzw. zu schieben. Eine abschließende Beratung zum Fortgang der Maßnahmen ist zum jetzigen Zeitpunkt (10.12.2020) noch nicht erfolgt.



### Sportanlagen in der Gemeinde Stadland

In der Gemeinde Stadland werden derzeit 21 Sportanlagen vorgehalten. Hiervon befinden sich 19 Anlagen im Eigentum der Gemeinde Stadland. Vereinzelt gibt es Nutzungsvereinbarungen mit den Nutzern, in denen in der Vergangenheit Regelungen u. a. zur Übernahme von Kostenbeteiligungen etc. geregelt wurden. Für den größten Teil der gemeindlichen Sportanlagen trägt die Gemeinde Stadland alle entstehenden Kosten für den Unterhalt und Betrieb der Sportanlagen.

## Sportanlagen in der Gemeinde Stadland

Ortsteil	Sportstätte	Eigentümer	Nutzer
Rodenkirchen	Sportplatz	Gemeinde Stadland	Grundschule Rodenkirchen Oberschule Rodenkirchen AT Rodenkirchen e. V.
Rodenkirchen	Sportplatz	Gemeinde Stadland	AT Rodenkirchen e. V.
Rodenkirchen	Sportplatz/Bolzplatz	Gemeinde Stadland	AT Rodenkirchen e. V.
Rodenkirchen	Sporthalle Grundschule	Gemeinde Stadland	Grundschule Rodenkirchen AT Rodenkirchen e. V.
Rodenkirchen	Großsporthalle	Gemeinde Stadland	Oberschule Rodenkirchen Polizei Niedersachsen AT Rodenkirchen e. V. TC Stadland e. V.
Rodenkirchen	Tennisplatz Hartwarden	Gemeinde Stadland	TC Stadland e. V.
Rodenkirchen	Fitnesscenter (Eigentum ATR)	Gemeinde Stadland	AT Rodenkirchen e. V.
Rodenkirchen	Sportboothafen Absen und Strohausen	Stadlander Sielacht (Wasser u. tlw. Ufer) Gemeinde Stadland u. Privat (Uferbereich)	Stadlander Yachtclub Absen e. V. Abser Wassersportverein e. V. Wassersportverein Niederweser e. V. BV Strohausen
Rodenkirchen	Reitanlage Hartwarden	Privat RFV Rodenkirchen e. V.	RFV Rodenkirchen e. V.
Rodenkirchen	Reitanlage Wurth	Privat	RFV Rodenkirchen e. V.
Schwei	Sportplatz	Gemeinde Stadland	SG Schwei-Seefeld-Rönnelmoor e. V.
Schwei	Sporthalle alt	Gemeinde Stadland	Kindertagesstätte Lüttje Lüü (Schwei)
Schwei	Sporthalle neu	Gemeinde Stadland	Grundschule Schwei TuS Schwei e. V.
Seefeld	Sportplatz	Gemeinde Stadland	Grundschule Seefeld Seefelder Turnverein e. V. SG Schwei-Seefeld-Rönnelmoor e. V.
Seefeld	Sporthalle	Gemeinde Stadland	Grundschule Seefeld Seefelder Turnverein e. V. Schützenverein Seefeld e. V. SG Schwei-Seefeld-Rönnelmoor e. V.
Seefeld	Schützenhaus	Gemeinde Stadland	Schützenverein Seefeld e. V.
Seefeld	Tennisplatz	Gemeinde Stadland	Seefelder Turnverein e. V.
Reitland	Sportplatz	Gemeinde Stadland	Feuerwehr Reitland KBV Reitland e. V.
Reitland	Dorfgemeinschaftshaus (Feuerwehr)	Gemeinde Stadland	Feuerwehr Reitland Schützenverein Reitland e. V. KBV Reitland e. V. Gymnastikverein Reitland
Kleinensiel	Sportplatz	Gemeinde Stadland	SV Kleinensiel
Kleinensiel	Dorfgemeinschaftshaus	Gemeinde Stadland	Kindertagesstätte Firlefanzen div. Freizeitkegelvereine TTC Kleinensiel SV Kleinensiel

Für den Unterhalt und Betrieb der gemeindlichen Sportanlagen wird die Gemeinde Stadland in 2020 insgesamt 367.000,00 € aufwenden. Dem stehen Erträge in Höhe von 49.100,00 € gegenüber. Mithin beträgt der Zuschussbedarf für diese Einrichtungen in 2021 = 317.900,00 € = 42,83 €/Einwohner.

	Großsport- halle	Sporthalle GS R'chen	Sporthallen Schwei	Sporthalle Seefeld	Sportplätze R'chen	Sportplätze Schwei	Sportplatz Seefeld	Sportplatz Kleinen- sied	Sportplatz Reitland	Tennis- anlage R'chen	Gesamt
<b>Erträge</b>											
Auflösungsbeträge Sonderposten	8.900,00	4.200,00	2.700,00	0	0	0	0	0	0	0	15.800,00
privatrechtliche Erträge	0	0	200,00	0	0	0	0	0	0	0	200,00
Kostenerstattungen	40.000,00	0	0	0	0	0	0	100	0	0	40.100,00
<b>Erträge gesamt</b>	<b>48.900,00</b>	<b>4.200,00</b>	<b>2.900,00</b>	<b>0</b>	<b>0</b>	<b>0</b>	<b>0</b>	<b>100</b>	<b>0</b>	<b>0</b>	<b>56.100,00</b>
<b>Aufwendungen</b>											
Personalkosten	58.900,00	15.900,00	23.400,00	19.200,00	600,00	600,00	900,00	1.500,00	600,00	0	122.600,00
Sach- u. Dienstleistung	66.700,00	265.800,00	20.600,00	20.600,00	9.900,00	3.200,00	3.200,00	14.700,00	1.800,00	1.100,00	407.600,00
Abschreibungen	19.500,00	7.100,00	19.300,00	15.900,00	24.700,00	1.800,00	2.900,00	100	0	1.200,00	92.500,00
sonstige Aufwendung	300,00	100,00	500,00	600,00	0	0	0	0	0	0	1.500,00
<b>Aufwendungen gesamt</b>	<b>145.400,00</b>	<b>289.900,00</b>	<b>63.800,00</b>	<b>56.300,00</b>	<b>35.200,00</b>	<b>5.600,00</b>	<b>7.000,00</b>	<b>16.300,00</b>	<b>2.400,00</b>	<b>2.300,00</b>	<b>624.200,00</b>
<b>Zuschussbedarf</b>	<b>96.500,00</b>	<b>285.700,00</b>	<b>60.900,00</b>	<b>56.300,00</b>	<b>35.200,00</b>	<b>5.600,00</b>	<b>7.000,00</b>	<b>16.200,00</b>	<b>2.400,00</b>	<b>2.300,00</b>	<b>568.100,00</b>

Im Rahmen der Haushaltskonsolidierung ist in diesem Bereich zum Abbau der Zuschussbedarfe zukünftig eine verschärfte Einbeziehung der Nutzer durch Übernahme von Unterhaltungs- und Bewirtschaftungskosten, der Übernahme einzelner Anlagen oder eine Reduzierung der Sportanlagen erforderlich. Im Rahmen der künftigen Umsatzbesteuerung der öffentlichen Hand wird ebenfalls zu prüfen sein, inwieweit die unentgeltliche Überlassung der gemeindlichen Sportanlagen an die Vereine möglicherweise eine Umsatzsteuerpflichtigkeit der Gemeinde auslöst.

#### Zinsausgaben für Kredite/Liquiditätskredite/Steuererstattungen

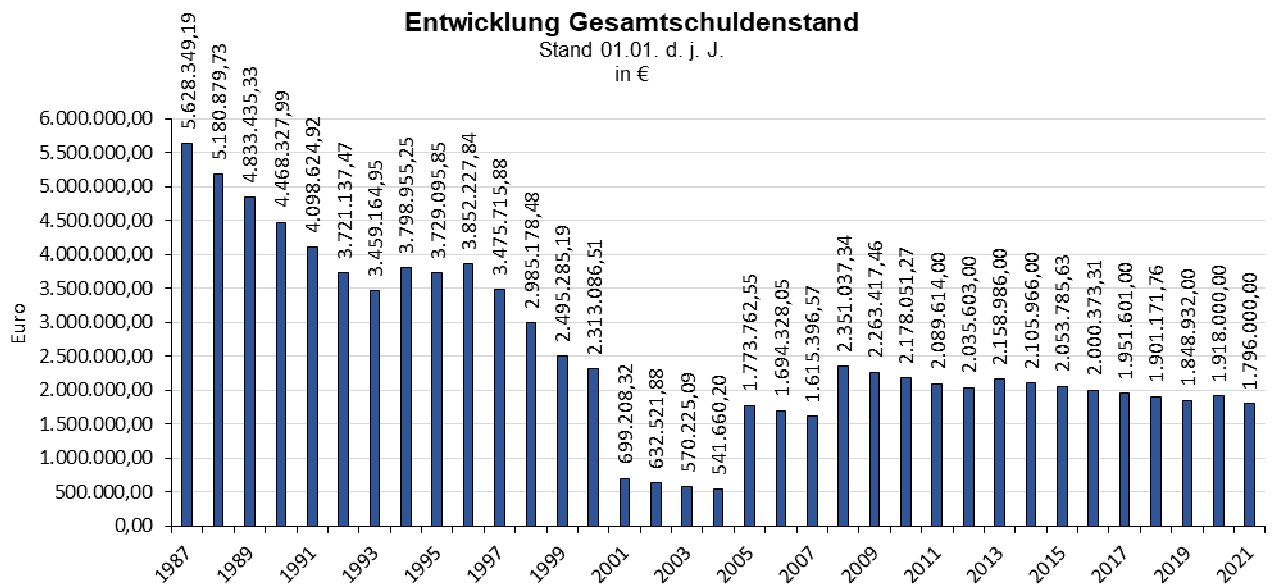
Die Zinsausgaben hierfür sind unter Berücksichtigung von Steuererstattungen und dem derzeit nach wie vor günstigen allgemeinen Zinsniveau, mit insgesamt 78.000,00 € veranschlagt worden.

Dieser Betrag setzt sich zusammen aus Zinsausgaben für Kredite und Liquiditätskredite in Höhe von 68.000,00 € sowie für die Verzinsung von Steuererstattung in Höhe von 10.000,00 €. Die Zinsen für eine erforderliche Kreditaufnahme in 2021 sind im Ansatz mit eingerechnet worden.

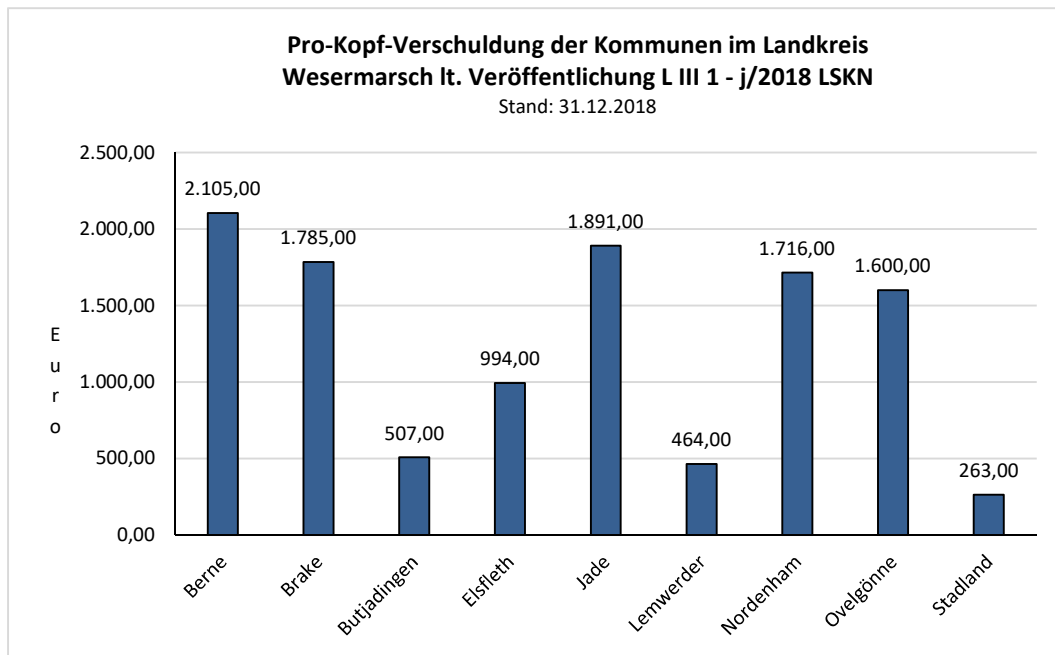
Eine konkrete Vorhersage der künftigen Zinsentwicklung ist selbst für Fachleute wegen der derzeitigen Orientierungslosigkeit am Markt nicht möglich. Es kann jedoch nach Meinung einzelner Institute nicht ausgeschlossen werden, dass es aufgrund der Auswirkungen der Corona-Pandemie zu einem ersten „Anziehen“ der Zinsentwicklung kommen kann.

## Entwicklung Schuldenstand der Gemeinde

Der Gesamtschuldenstand der Gemeinde Stadland hat sich wie folgt entwickelt:



Die Gemeinde Stadland war am 31.12.2018 mit 263,00 € je Einwohner verschuldet. Der Vergleichswert für Gemeinden in dieser Gemeindegrößenklasse betrug landesweit zum gleichen Zeitpunkt 1.159,00 € je Einwohner.

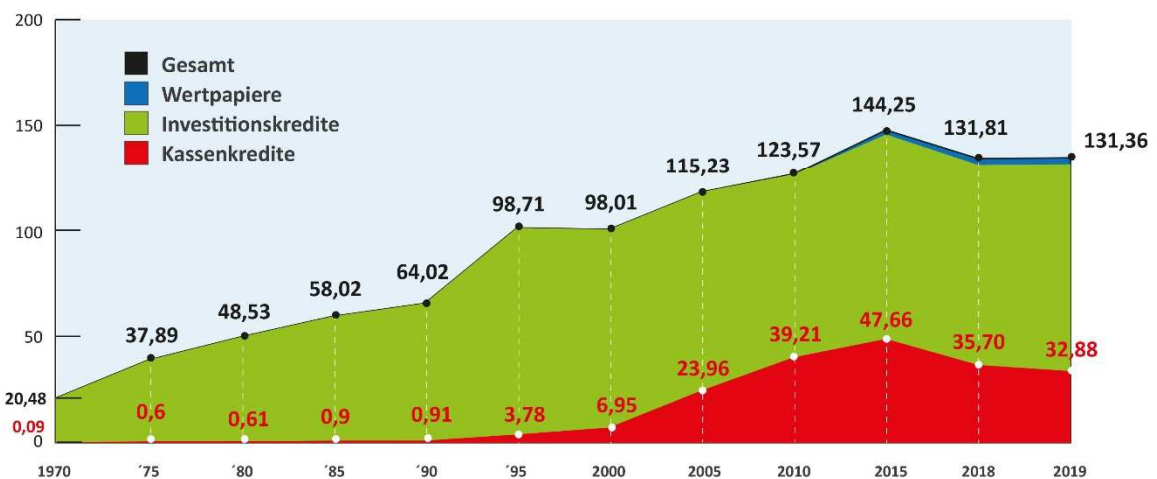


## KOMMUNALE VERSCHULDUNG 1970–2019\*



Angaben in Mrd.

\* Kern- & Extrahaushalte



Quelle: Statistisches Bundesamt; Grafik: DStGB 2020

### Liquiditätslage

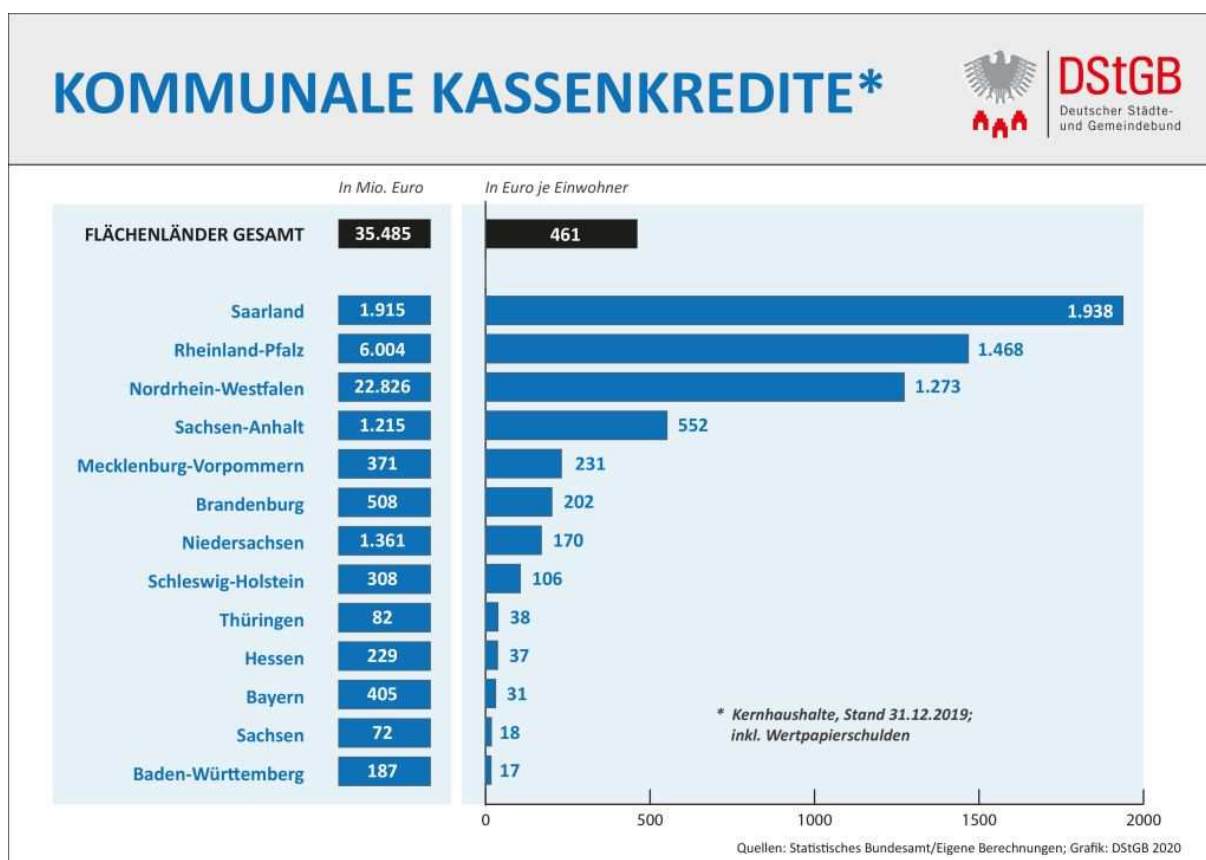
Als Höchstbetrag der Kassenkredite sieht die Haushaltssatzung 2021 einen Betrag von 4.000.000,00 € vor. Derzeit kann allerdings nicht abgeschätzt werden, wie die Einbrüche durch die Corona-Pandemie sich tatsächlich zu den nächsten Zahlungsterminen für die Einkommens- und Umsatzsteueranteile auswirken werden.

Durch entsprechende Zahlungsausfälle kann sich daher der in der Liquiditätsplanung errechnete Höchstbetrag schnell ändern. Aus Gründen der Vorsichtigkeit wurde daher zunächst ein Betrag von 4.000.000,00 € eingestellt.

Da der weitaus größte Teil der kommunalen Aufgaben und die sich daraus ergebenden Ausgabeverpflichtungen gesetzlich vorgegeben sind, haben die Kommunen keine Möglichkeit, die fälligen Zahlungen bei fehlender Kassenliquidität zu unterlassen. Sie sind deshalb in der Regel gezwungen, die laufenden Zahlungsverpflichtungen aus Liquiditätskrediten aufzubringen - vergleichbar dem Überziehungskredit für Privatpersonen.

War der Liquiditätskredit nach der Gesetzeslage ursprünglich als kurzfristige und vorübergehende Überbrückung des verzögerten Eingangs von Deckungsmitteln gedacht, hat er sich im Bereich der niedersächsischen Kommunen zwischenzeitlich zum Dauerfinanzierungsinstrument entwickelt.

Die Liquiditätskredite sind ein wichtiges Indiz für unausgeglichene Haushalte und damit eine unzureichende Finanzausstattung der Kommunen. Dabei sind die Haushalte der Kommunen derzeit durch stark auseinanderlaufende Entwicklungen gekennzeichnet. Auf der einen Seite gelingt es steuerstarken Kommunen, ihre Kreditmarktschulden abzubauen, auf der anderen Seite sind steuerschwache Kommunen gezwungen, ihre Liquiditätskredite weiter aufzustocken.



## 8. Teilhaushalt 2

Dieser Teilhaushalt ist geprägt von den Aufwendungen für die gesamte bauliche Unterhaltung des gemeindlichen Vermögens einschließlich der Bewirtschaftungsaufwendungen der gemeindlichen Gebäude und Grundstücke sowie der Ordnungsverwaltung.

Ein weiterer Aufwendungsschwerpunkt sind die Abschreibungen auf die gemeindlichen Gebäude und Straßen und die damit verbundenen Erträge aus den Auflösungen der damit verbundenen Sonderposten.

Das Ressourcenverbrauchskonzept ist ein Kernpunkt der kommunalen Haushaltsreform. Zu ihr gehört zwingend die Darstellung der Wertminderung von Vermögensgegenständen pro Haushaltsjahr im Ergebnishaushalt.

Jeder Vermögensgegenstand unterliegt einem Werteverzehr (Verschleiß, Abnutzung, Überalterung etc.), so dass dieser Vermögensgegenstand nach einem gewissen Zeitraum (Nutzungsdauer) keinen Wert mehr besitzt. Die Abschreibung soll diesen Werteverzehr ausdrücken. Sie ist deshalb im Ergebnishaushalt als Aufwendung zu veranschlagen und letztlich durch die Erträge im Ergebnishaushalt auszugleichen bzw. zu finanzieren. Sofern der Gemeinde bei der Beschaffung oder Erstellung dieses Vermögensgegenstandes Finanzmittel (Zuwendungen, Beiträge) von dritter Seite zugeflossen sind, sind diese Erträge beim jeweiligen Vermögensgegenstand ebenfalls abzuschreiben und als Ertrag gegen zu buchen. Diese Erträge sind auf der Ertragsseite im Ergebnishaushalt unter „Auslösungserträge aus Sonderposten“ veranschlagt.

Die v. g. Schwerpunkte stellen sich im Haushaltsjahr 2021 und folgende wie folgt dar:

### Haushaltsansätze bauliche Unterhaltung und Bewirtschaftungskosten

Konto-Nr.		2021	2022	2023	2024
4211000	Unterhaltung der Grundstücke und baulichen Anlagen	253.500,00	115.700,00	97.700,00	97.700,00
4212000	Unterhaltung des sonstigen unbeweglichen Vermögens	171.300,00	171.300,00	171.300	171.300,00
4241000	Bewirtschaft. d. Grundstücke u. baulichen Anlagen	423.300,00	394.700,00	394.800,00	394.800,00

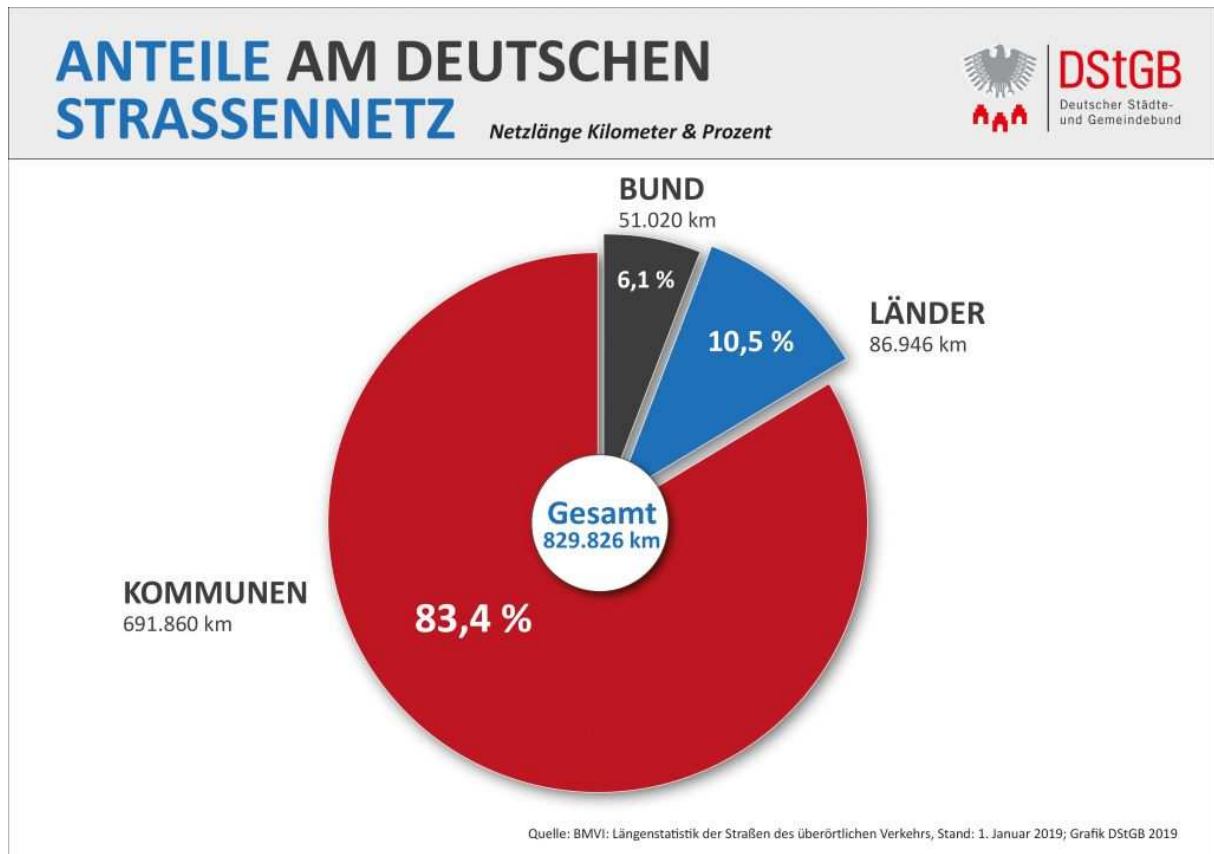
### Haushaltsansätze Abschreibungen

Erträge					
Konto-Nr.		2021	2022	2023	2024
3161100	Ertr. a. d. Auflös.v. SoPo aus Inv.-Zuw. u.-zusch.	291.600,00	296.300,00	286.300,00	227.600,00
3162000	Ertr. a. d. Auflös.v.SoPo für Sammelposten	0,00	0,00	0,00	0,00
3371000	Ertr. a. d. Aufl. v. SoPo f. Beiträge u. ähnl. Entg.	37.000,00	37.000,00	37.000,00	27.200,00
3571000	Ertr. aus der Auflösung v. sonstigen Sonderposten	1.000,00	1.000,00	600,00	0,00
<b>Summe Auflösungserträge</b>		<b>329.600,00</b>	<b>334.300,00</b>	<b>323.900,00</b>	<b>254.800,00</b>

### Aufwendungen

Konto-Nr.	Name	2021	2022	2023	2024
4711010	Abschr. auf immat. VermGG aus geleist. Inv.-Zuw	7.800,00	7.800,00	7.800,00	3.200,00
4711020	Abschr. auf übrige immaterielle VermGG	3.800,00	3.500,00	3.200,00	3.000,00
4711200	Abschreibungen auf beb. Grundst.	1.000,00	1.000,00	1.000,00	1.000,00
4711300	Abschreibungen auf Gebäude	420.400,00	443.200,00	430.500,00	251.700,00
4711400	Abschreibungen auf das Infrastrukturvermögen	348.400,00	341.100,00	331.500,00	282.700,00
4711500	Abschreibungen auf Maschinen u. techn. Anlagen	26.400,00	19.000,00	14.700,00	13.300,00
4711600	Abschreibungen auf Fahrzeuge	127.800,00	127.400,00	117.800,00	51.200,00
4711700	Abschreibungen auf Betriebs- u. Geschäftsausstattung	90.400,00	87.500,00	82.100,00	56.700,00
4711800	Auflösung Sammelposten	0,00	0,00	0,00	0,00
4711900	Abschreibungen auf sonstiges Sachanlagevermögen	7.400,00	7.400,00	7.400,00	7.400,00
<b>Summe Abschreibungen</b>		<b>1.033.400,00</b>	<b>1.037.900,00</b>	<b>996.000,00</b>	<b>670.200,00</b>

Die Gemeinde Stadland ist gesetzlich gehalten, im Rahmen ihrer Verkehrssicherungspflicht die ordnungsgemäße Nutzung von ca. 120 km gewidmeter Gemeindestraßen und Wirtschaftswege zu gewährleisten. In Erfüllung dieser Pflicht hat die Gemeinde deshalb in diesem Jahr 125.000,00 € für Straßenunterhaltungsarbeiten in den Haushalt eingestellt. Unter Einbeziehung eines Haushaltsausgaberestes aus dem Vorjahr in Höhe von zurzeit 83.000,00 € stehen somit in 2021 insgesamt 208.000,00 € hierfür zur Verfügung.



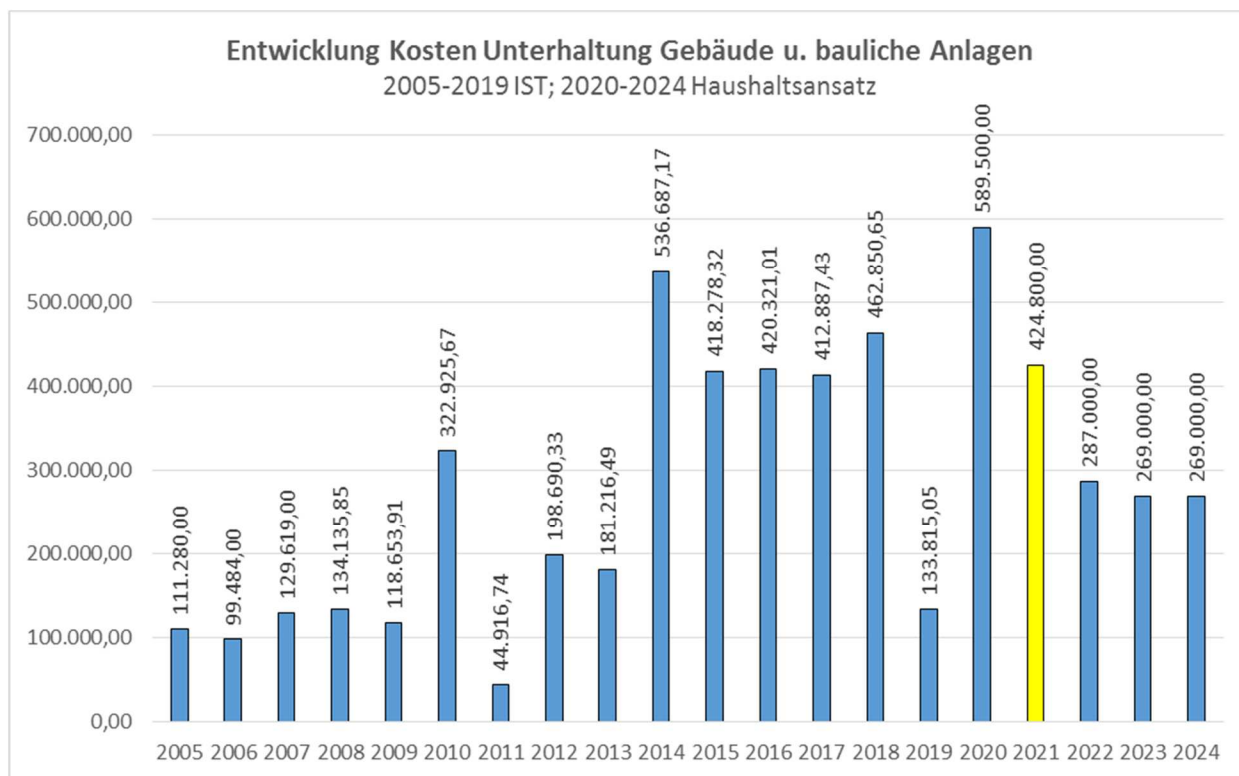
Flankiert wurden/werden diese Maßnahmen durch die Neuerstellung des Wirtschaftswegenetzes im Rahmen der Flurbereinigung in der Gemarkung Schwei. Interessant ist in diesem Zusammenhang, dass die Kommunen zwar 4/5 des gesamten Straßennetzes in ihrer Baulast haben, die Mauteinnahmen jedoch nur in den Bereich des Bundesfernstraßenausbaus gehen.

Diese Maßnahmen sowie die seit mehreren Jahren betriebene energetische Sanierung der gemeindlichen Liegenschaften ließ bisher die Erwartung aufkommen, dass die Gemeinde trotz Bereitstellung ihrer Unterhaltungsansätze im unteren Bereich in den letzten 10 bis 15 Jahren die ihr obliegende Verpflichtung zur Substanzerhaltung des ihr anvertrauten Vermögens in der Verantwortung gegenüber zukünftigen Generationen ausreichend nachkommen würde. Zwischenzeitlich zeigt sich jedoch im Straßenbereich sowie bei einigen Gebäuden, dass diese Herangehensweise in der Vergangenheit wahrscheinlich zu optimistisch war. Verstärkt wird der Bedarf durch zwischenzeitlich verstärkte Forderungen der Aufsichtsbehörde in den Brandschutz.

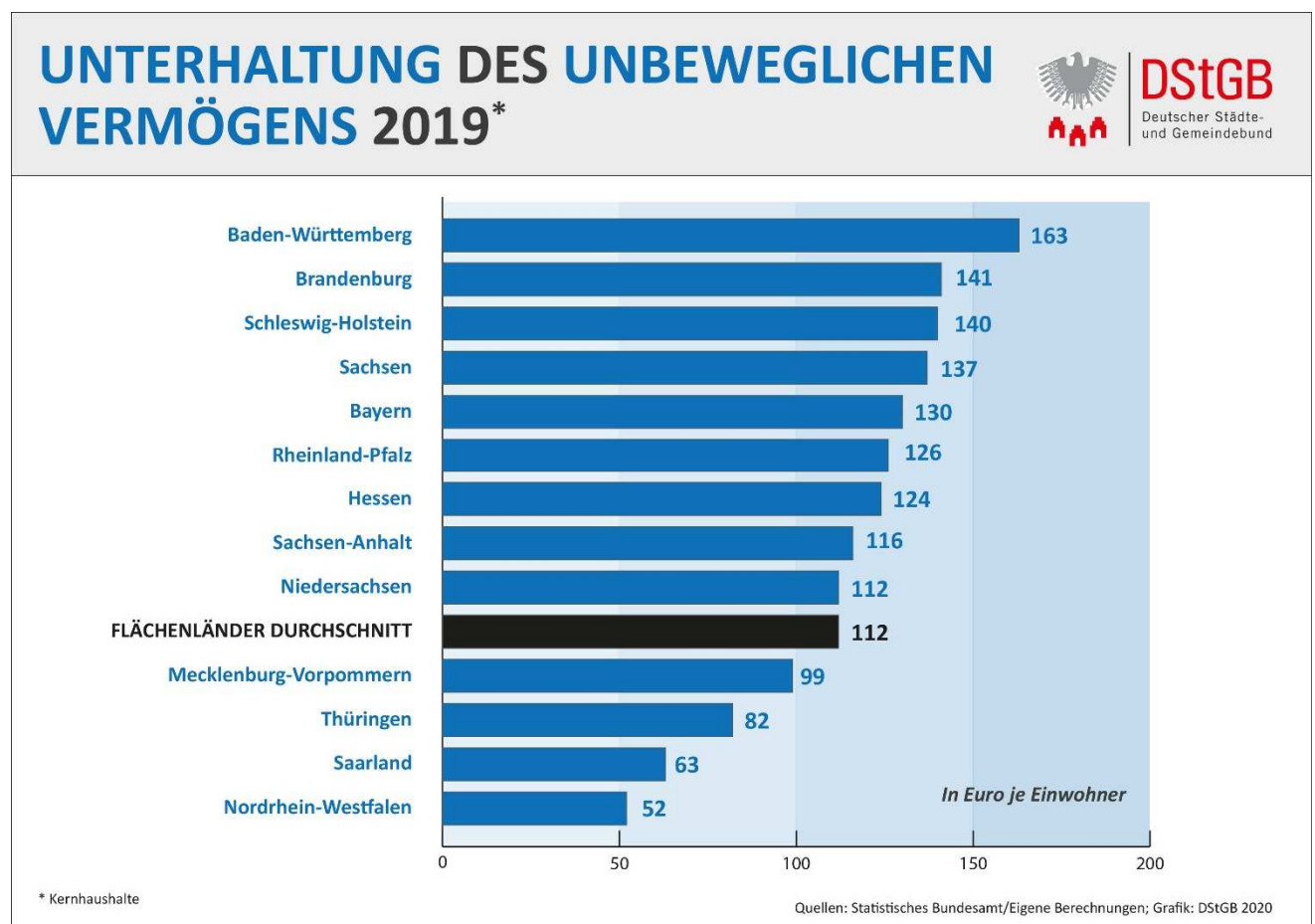
Zu den größten Einzelposten gehören im laufendem Jahr:

- 125.000,00 € Gemeindestraßen
- 25.000,00 € GS Seefeld (Fensterfront)
- 25.000,00 € Bauhof (Rolltor)
- 20.000,00 € GSH

Die Entwicklung der Unterhaltungsaufwendungen für die bauliche Unterhaltung ist der folgenden Darstellung zu entnehmen:

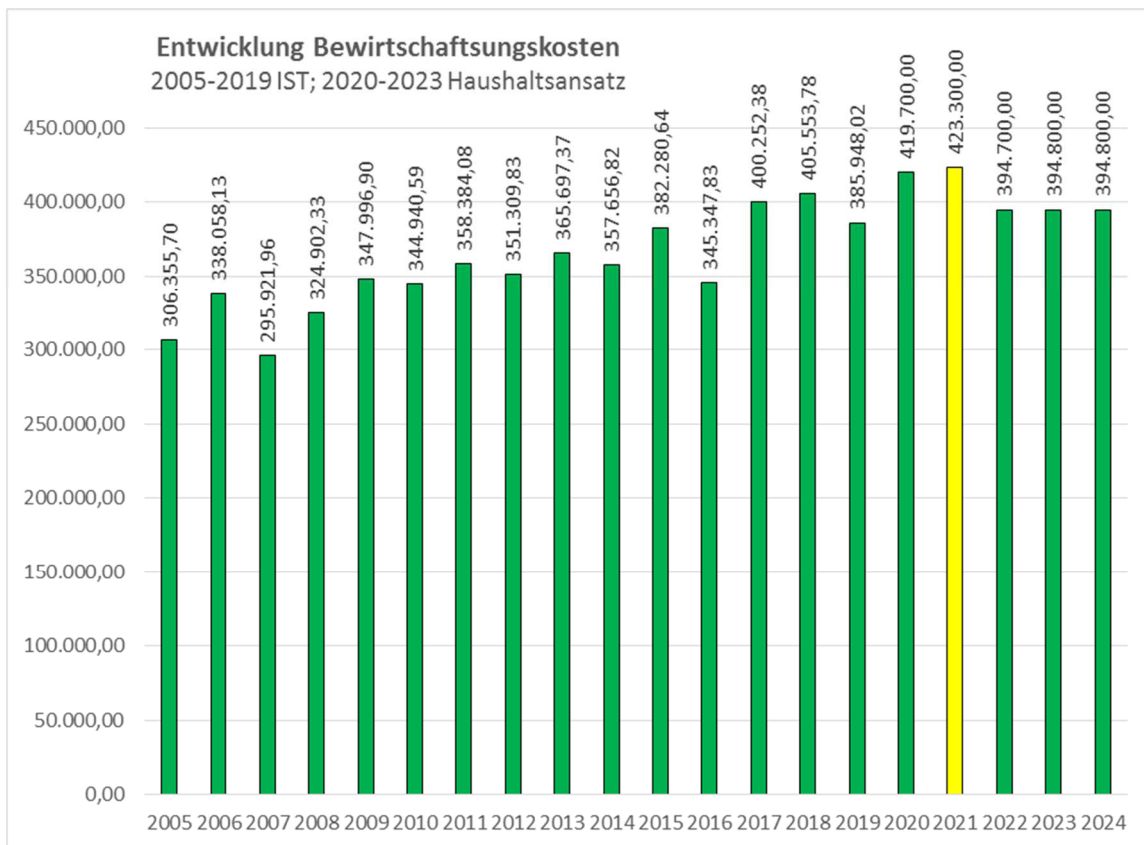


Die Kosten je Einwohner für die bauliche Unterhaltung des unbeweglichen Vermögens liegt im laufendem Jahr bei 57,24 €/Einwohner und damit unter dem Durchschnitt für Niedersachsen in 2019 mit 112,00 €/Einwohner.



Die Auswirkungen dieser Sanierungsmaßnahmen können auch der Entwicklung der Bewirtschaftungskosten (z. B. Strom, Gas, Öl, Wasser, Abwasser, Müll etc.) für die gemeindlichen Grundstücke und baulichen Anlagen entnommen werden, die sich in den letzten zehn Jahren trotz erheblicher Preiserhöhungen im Energiesektor noch verhältnismäßig konstant entwickelt haben.

Der Haushaltsansatz orientiert sich an den vorläufigen Ist-Ergebnissen des Haushaltsjahres 2020. Die Steigerungen sind u. a. auf die Erhöhung der Energiepreise sowie Erhöhung der Abwassergebühren zurückzuführen.



Ein weiterer Schwerpunkt war in der Vergangenheit die Kostenreduzierung im Bereich der Straßenbeleuchtung. Hier konnte durch entsprechende Umrüstungen von „normalen Glühbirnen“ auf „Energiesparbirnen“ bzw. „LED“ der Verbrauch in den letzten zehn Jahren um fast zwei Drittel gesenkt werden.

Das künftige Verbrauchsvolumen dürfte sich in den nächsten Jahren voraussichtlich auf dem jetzigen Stand einpendeln da die technischen Möglichkeiten zur Verbrauchseinsparung größtenteils umgesetzt wurden bzw. weitere Maßnahmen (Kompletttausch der vorhandenen Straßenbeleuchtungen durch neue Anlagen) gegenüber der derzeitigen Nachrüstung voraussichtlich nicht wirtschaftlich sind. Weitere Reduzierungen der Einschaltzeiten könnten voraussichtlich zu weiteren Einsparungen führen. Sie dürften jedoch im Widerspruch zum Sicherheitsempfinden der Bevölkerung stehen.

## 9. Finanzhaushalt

Der Finanzhaushalt enthält alle eingehenden Einzahlungen und zu leistenden Auszahlungen, d. h. im Rahmen der Dreiteilung des Finanzhaushaltes die kassenwirksamen, auf Erträgen und Aufwendungen beruhenden Ein- und Auszahlungen der laufenden Verwaltungstätigkeit und zusätzlich auch die Zahlungsströme für die Investitions- und die Finanzierungstätigkeit, die den Vermögensbestand und den Schuldenstand der Kommune in der Bilanz verändern.

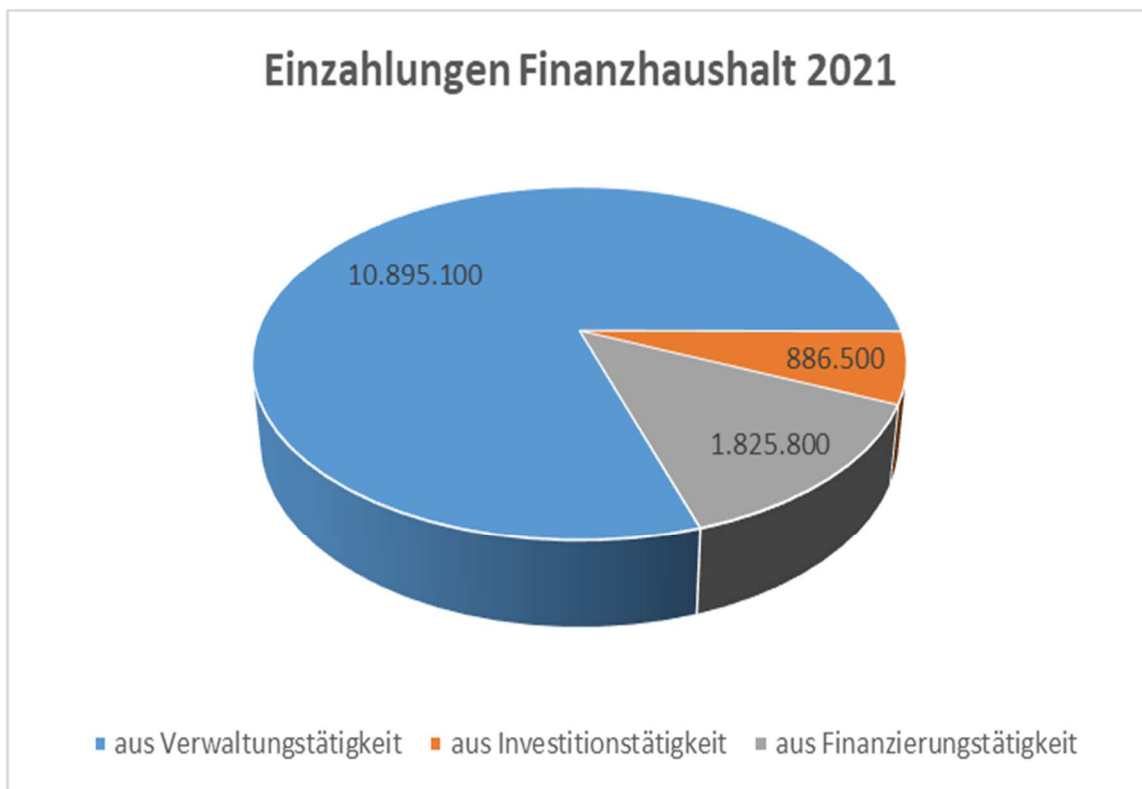
Durch die Aufnahme aller Zahlungen sind letztlich aussagekräftige Informationen über die tatsächliche finanzielle Lage der Kommune gewährleistet.

## Finanzplan

Pos.	Bezeichnung	Ergebnis 2019	Ansatz 2020	2021	2022	2023	2024
0000	Einzahlungen aus laufender Verwaltungstätigkeit	0,00	0,00	0,00	0,00	0,00	0,00
0100	1. Steuern und ähnliche Abgaben	10.081.659,00	2.689.400,00	6.948.900,00	7.288.900,00	6.998.900,00	7.008.900,00
0200	2. Zuwendungen und allgemeine Umlagen	2.777.089,00	2.407.700,00	3.048.700,00	3.663.000,00	3.455.800,00	3.455.800,00
0300	3. sonstige Transfereinzahlungen	0,00	0,00	0,00	0,00	0,00	0,00
0400	4. öffentlich-rechtliche Entgelte	332.794,00	230.100,00	268.900,00	255.700,00	255.700,00	255.700,00
0500	5. privatrechtliche Entgelte	233.453,00	239.300,00	242.000,00	256.500,00	256.500,00	256.500,00
0600	6. Kostenerstattungen und Kostenumlagen	197.891,00	152.700,00	140.700,00	130.700,00	125.200,00	125.200,00
0700	7. Zinsen und ähnliche Einzahlungen	1.588.622,00	13.600,00	13.600,00	13.600,00	13.600,00	13.600,00
0800	8. Einz. a. d. Veräußerung geringwert. Verm GG	0,00	0,00	0,00	0,00	0,00	0,00
0900	9. sonstige haushaltswirksame Einzahlungen	263.029,00	230.300,00	232.300,00	232.300,00	232.300,00	232.300,00
1000	<b>10. = Summe d. Einz. aus lfd. Verwaltungstätigkeit</b>	<b>15.474.537,00</b>	<b>5.963.100,00</b>	<b>10.895.100,00</b>	<b>11.840.700,00</b>	<b>11.338.000,00</b>	<b>11.348.000,00</b>
1100	Auszahlungen aus laufender Verwaltungstätigkeit	0,00	0,00	0,00	0,00	0,00	0,00
1101	11. Auszahlungen für aktives Personal	-4.702.637,00	-4.899.100,00	-5.146.400,00	-5.276.300,00	-5.406.700,00	-5.548.700,00
1200	12. Auszahlungen für Versorgung	0,00	0,00	0,00	0,00	0,00	0,00
1300	13. Auszahlungen für Sach- und Dienstleistungen	-1.729.824,00	-2.049.365,00	-2.268.350,00	-1.620.870,00	-1.601.400,00	-1.607.050,00
1400	14. Zinsen und ähnliche Auszahlungen	-891.441,00	-2.913.016,00	-78.000,00	-77.500,00	-77.500,00	-77.500,00
1500	15. Transferauszahlungen	-5.623.956,00	-5.072.300,00	-5.414.800,00	-4.973.600,00	-4.546.600,00	-4.859.300,00
1600	16. sonstige haushaltswirksame Auszahlungen	-428.324,00	-507.400,00	-554.400,00	-581.800,00	-423.100,00	-424.500,00
1700	<b>17. = Summe d. Ausz. aus lfd. Verwaltungstätigkeit</b>	<b>-13.376.182,00</b>	<b>-15.441.181,00</b>	<b>-13.461.950,00</b>	<b>-12.530.070,00</b>	<b>-12.055.300,00</b>	<b>-12.517.050,00</b>
1800	<b>18. Saldo aus laufender Verwaltungstätigkeit</b>	<b>2.098.354,00</b>	<b>-9.478.081,00</b>	<b>-2.566.850,00</b>	<b>-689.370,00</b>	<b>-717.300,00</b>	<b>-1.169.050,00</b>
1900	Einzahlungen für Investitionstätigkeit	0,00	0,00	0,00	0,00	0,00	0,00
1901	19. Zuwendungen für Investitionstätigkeit	117.995,00	20.000,00	843.500,00	437.800,00	137.432,00	20.000,00
2000	20. Beiträge u.ä. Entgelte für Investitionstätigk.	-1.391,00	0,00	0,00	0,00	0,00	0,00
2100	21. Veräußerung von Sachvermögen	894,00	0,00	38.500,00	38.500,00	0,00	0,00
2200	22. Veräußerung von Finanzvermögensanlagen	2.862,00	4.500,00	4.500,00	4.500,00	4.500,00	4.500,00
2300	23. sonstige Investitionstätigkeit	0,00	0,00	0,00	0,00	0,00	0,00
2400	<b>24. = Summe d. Einz. aus Investitionstätigkeit</b>	<b>120.358,00</b>	<b>24.500,00</b>	<b>886.500,00</b>	<b>480.800,00</b>	<b>141.932,00</b>	<b>24.500,00</b>
2500	25. Auszahlungen für Investitionstätigkeit	0,00	0,00	0,00	0,00	0,00	0,00
2501	25. Erwerb von Grundstücken und Gebäuden	-56.662,00	-290.000,00	-1.000.000,00	-55.000,00	-5.000,00	-5.000,00
2600	26. Baumabnahmen	-570.919,00	-2.912.828,00	-1.055.000,00	-2.645.000,00	-5.000,00	-5.000,00
2700	27. Erwerb von beweglichem Sachvermögen	-80.130,00	-437.900,00	-378.200,00	-599.500,00	-174.500,00	-82.500,00
2800	28. Erwerb von Finanzvermögensanlagen	-4.221,00	-6.900,00	-6.100,00	-6.100,00	-5.300,00	-5.300,00
2900	29. Aktivierbare Zuwendungen	-37.082,00	-43.000,00	-273.000,00	-273.000,00	-364.000,00	0,00
3000	30. sonstige Investitionstätigkeit	-27.082,00	0,00	0,00	0,00	0,00	0,00
3100	<b>31. = Summe d. Ausz. für Investitionstätigkeit</b>	<b>-776.097,00</b>	<b>-3.690.628,00</b>	<b>-2.712.300,00</b>	<b>-3.578.600,00</b>	<b>-553.800,00</b>	<b>-97.800,00</b>
3200	<b>32. Saldo aus Investitionstätigkeit</b>	<b>-655.739,00</b>	<b>-3.666.128,00</b>	<b>-1.825.800,00</b>	<b>-3.097.800,00</b>	<b>-411.868,00</b>	<b>-73.300,00</b>
3300	<b>33. Finanzmittel-Überschuss/-Fehlbetrag</b>	<b>1.442.616,00</b>	<b>-13.144.209,00</b>	<b>-4.392.650,00</b>	<b>-3.787.170,00</b>	<b>-1.129.168,00</b>	<b>-1.242.350,00</b>
3400	Ein-, Auszahlungen aus Finanzierungstätigkeit	0,00	0,00	0,00	0,00	0,00	0,00
3401	34. Einz.; Aufn. v. Kred. u. inneren Darl.	0,00	3.673.300,00	1.825.800,00	3.097.800,00	411.868,00	0,00
3500	35. Ausz.; Tilg. v. Kred. u. Rückz. v. inn. Darl.	-78.114,00	-178.100,00	-264.400,00	-266.600,00	-269.600,00	-269.600,00
3600	<b>36. Saldo aus Finanzierungstätigkeit</b>	<b>-78.114,00</b>	<b>3.495.200,00</b>	<b>1.561.400,00</b>	<b>2.831.200,00</b>	<b>142.268,00</b>	<b>-269.600,00</b>
3700	<b>37. = Summe der Salden aus Zeile 33 und 36</b>	<b>1.364.502,00</b>	<b>-9.649.009,00</b>	<b>-2.831.250,00</b>	<b>-955.970,00</b>	<b>-986.900,00</b>	<b>-1.511.950,00</b>
3701	Zahlungsmittelbestand	0,00	0,00	0,00	0,00	0,00	0,00
3800	<b>38. vorauss. Best. an Zahl.-mitteln am Anf. d. HHJ</b>	<b>17.296.636,00</b>	<b>-12.153.813,00</b>	<b>-22.676.323,00</b>	<b>-26.123.373,00</b>	<b>-27.675.843,00</b>	<b>-29.227.743,00</b>
3900	<b>39. vorauss. Best. an Zahl.-mitteln am Ende d. HHJ</b>	<b>18.660.678,00</b>	<b>-22.676.323,00</b>	<b>-26.123.373,00</b>	<b>-27.675.843,00</b>	<b>-29.227.743,00</b>	<b>-31.099.993,00</b>
4000	40. Haushaltunwirksame Einzahlungen	149.112,00	-873.500,00	-615.800,00	-596.500,00	-565.000,00	-360.300,00
4100	41. Haushaltunwirksame Auszahlungen	-149.573,00	0,00	0,00	0,00	0,00	0,00
4200	<b>42. = Summe liquide Mittel</b>	<b>1.364.042,00</b>	<b>-10.522.509,00</b>	<b>-3.447.050,00</b>	<b>-1.552.470,00</b>	<b>-1.551.900,00</b>	<b>-1.872.250,00</b>
8000	Diff. a. n. vollständig gebuchter Eröffnungsbilanz	0,00	0,00	0,00	0,00	0,00	0,00

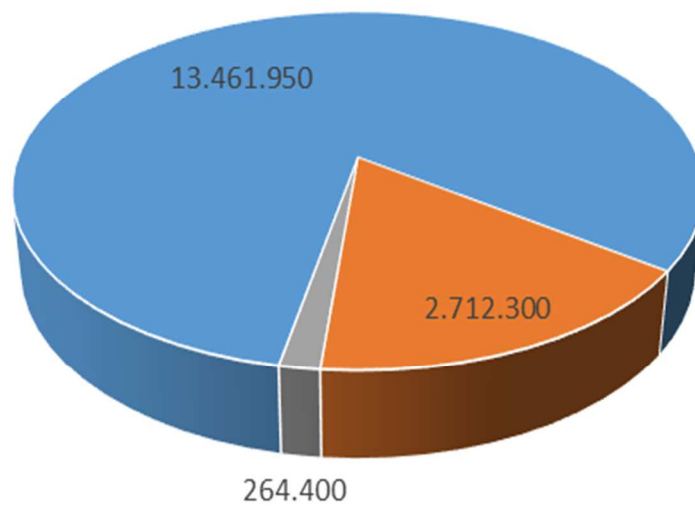
Die Struktur des Finanzhaushaltes 2021 stellt sich danach wie folgt dar:

<b>Einzahlungen 2021</b>	<b>in €</b>
aus Verwaltungstätigkeit	10.895.100,00
aus Investitionstätigkeit	886.500,00
aus Finanzierungstätigkeit	1.825.800,00



<b>Auszahlungen 2021</b>	<b>in €</b>
aus Verwaltungstätigkeit	13.461.950,00
aus Investitionstätigkeit	2.712.300,00
aus Finanzierungstätigkeit	264.400,00

### Auszahlungen Finanzhaushalt 2021



■ aus Verwaltungstätigkeit ■ aus Investitionstätigkeit ■ aus Finanzierungstätigkeit

## Investitionstätigkeit 2021

Investitionstätigkeit 2021	in €
Einzahlungen	886.500,00
Auszahlungen	2.712.300,00
Saldo	1.825.800,00



Die geplanten Investitionen 2021 der Gemeinde übersteigen die investiven Einzahlungen um 1.825.800,00 €. Die Deckung des Saldos muss letztlich durch Einzahlungen für Finanzierungstätigkeit (Kredite) erfolgen.

In der nachstehenden Übersicht (Investitionsprogramm) sind alle neuen Investitionen im Haushaltsjahr 2021 sowie Folgejahre der Gemeinde aufgeführt.

## Investitionsprogramm

Investitionnr.	Name	Ansatz	VE	Finanzplan	Finanzplan	Finanzplan
		2021		2022	2023	2024
INV00003	BGA Rathaus	-5.000,00	0,00	-5.000,00	-5.000,00	-5.000,00
INV00006	Feuerschutzsteuer	20.000,00	0,00	20.000,00	20.000,00	20.000,00
INV00007	BGA Feuerwehr Stadland	-3.000,00	0,00	-3.000,00	-3.000,00	-3.000,00
INV00035	Baumaßnahmen Betriebsanlagen Straßenbeleuchtung	-5.000,00	0,00	-5.000,00	-5.000,00	-5.000,00
INV00050	Maschinen u. technische Anlagen Bauhof	-3.000,00	0,00	-3.000,00	-3.000,00	-3.000,00
INV00052	BGA Bauhof	-7.500,00	0,00	-7.500,00	-7.500,00	-7.500,00
INV00059	Erwerb von Grundstücken	-1.000.000,00	0,00	-5.000,00	-5.000,00	-5.000,00
INV140041	BGA Feuerwehr Rodenkirchen	-28.000,00	0,00	-3.000,00	-3.000,00	-3.000,00
INV140042	BGA Feuerwehr Schwei	-2.000,00	0,00	-2.000,00	-2.000,00	-2.000,00
INV140043	BGA Feuerwehr Seefeld	-8.000,00	0,00	-2.000,00	-2.000,00	0,00
INV140044	BGA Feuerwehr Reitland	-1.500,00	0,00	-1.500,00	-1.500,00	-1.500,00
INV140046	BGA Großsporthalle Rodenkirchen	-2.500,00	0,00	-2.500,00	-2.500,00	-2.500,00
INV140047	BGA Turnhalle Grundschule Rodenkirchen	-1.000,00	0,00	-1.000,00	-1.000,00	-1.000,00
INV140048	BGA Sportplätze Rodenkirchen	-1.000,00	0,00	-1.000,00	-1.000,00	-1.000,00
INV140049	BGA Sporthallen Schwei	-1.000,00	0,00	-1.000,00	-1.000,00	-1.000,00
INV140050	BGA Sportplätze Schwei	-1.000,00	0,00	-1.000,00	-1.000,00	-1.000,00
INV140051	BGA Sporthalle Seefeld	-1.000,00	0,00	-1.000,00	-1.000,00	-1.000,00
INV140052	BGA Sportplätze Seefeld	-1.000,00	0,00	-1.000,00	-1.000,00	-1.000,00
INV150041	Erschließung Baugebiet 7 Schwei	0,00	0,00	-50.000,00	0,00	0,00
INV150053	Sanierung Markthalle Rodenkirchen	191.900,00	0,00	200.000,00	0,00	0,00
INV160038	Rückflüsse von Wohnungsbau- /Arbeitgeberdarlehen	4.500,00	0,00	4.500,00	4.500,00	4.500,00
INV190005	Fahrzeuge	0,00	0,00	-25.000,00	0,00	0,00
INV190006	Baugebiet Seefeld	-50.000,00	0,00	-410.000,00	0,00	0,00
INV190008	Anbau Feuerwehrhaus Seefeld	-1.000.000,00	0,00	0,00	0,00	0,00
INV190020	MLF Feuerwehr Seefeld	-130.000,00	0,00	0,00	0,00	0,00
INV190030	Breitbandversorgung	-273.000,00	-637.000,00	-273.000,00	-364.000,00	0,00
INV210001	Investitionszuschuss GSH Rodenkirchen	400.000,00	0,00	0,00	0,00	0,00
INV210002	BGA KG Lüttje Lüü	-10.000,00	0,00	0,00	0,00	0,00
INV210003	BGA Hort Lüttje Lüü	-3.500,00	0,00	0,00	0,00	0,00
INV210005	Spielplatzgeräte	-25.000,00	0,00	-25.000,00	-25.000,00	-25.000,00
INV210006	BGA GS Rodenkirchen	-32.000,00	0,00	-24.000,00	-24.000,00	-24.000,00
INV210007	Medienentwicklungskonzept GS Rodenkirchen	-10.000,00	0,00	-50.000,00	-50.000,00	0,00
INV210008	Medienentwicklungskonzept GS Rodenkirchen	0,00	0,00	0,00	68.532,00	0,00
INV210009	Medienentwicklungskonzept GS Schwei/Seefeld	-5.000,00	0,00	-20.000,00	-20.000,00	0,00
INV210010	Medienentwicklungskonzept GS Schwei/Seefeld	0,00	0,00	0,00	24.500,00	0,00
INV210011	Medienentwicklungskonzept GS Seefeld	-5.000,00	0,00	-20.000,00	-20.000,00	0,00
INV210012	Medienentwicklungskonzept GS Seefeld	0,00	0,00	0,00	24.400,00	0,00
INV210013	Gewerbegebiet Schwei (SÜD)	0,00	0,00	-1.650.000,00	0,00	0,00
INV210014	Wohngebiet Rodenkirchen	0,00	0,00	-580.000,00	0,00	0,00
INV210015	BGA EDV	-6.000,00	0,00	0,00	0,00	0,00
INV210016	Flutlichtanlage SPPL Schwei	-35.000,00	0,00	0,00	0,00	0,00

INV210017	Endverteilerschränke	-34.800,00	0,00	0,00	0,00	0,00
INV210018	TLF 3000	0,00	0,00	-400.000,00	0,00	0,00
INV210019	Grundstücksverkauf Baugebiet 7 Schwei	38.500,00	0,00	38.500,00	0,00	0,00
INV210020	Erschließungsbeitrag Baugebiet 7 Schwei	217.800,00	0,00	217.800,00	0,00	0,00
INV210021	digitales Medienangebot	-15.400,00	0,00	0,00	0,00	0,00
INV210022	digitales Medienangebot	13.800,00	0,00	0,00	0,00	0,00
<b>Gesamtsumme Investitionen</b>		<b>-1.819.700,00</b>	<b>-637.000,00</b>	<b>-3.091.700,00</b>	<b>-406.568,00</b>	<b>-68.000,00</b>

Zu einzelnen abgeschlossenen, laufenden und geplanten Investitionsvorhaben werden folgende Sachstände gegeben.

#### Flurbereinigung Schwei (INV00054)

Die entsprechenden Mittel sind gemäß dem seinerzeitig vom Rat beschlossenen Finanzierungsplan (09.11.2010) im Haushalt bzw. in die Finanzplanung einbestellt. Aufgrund der sich abzeichnenden Kostenproblematik bei der v. g. Maßnahme hat zwischenzeitlich das Amt für regionale Entwicklungsplanung Weser-Ems die komplette Entscheidungszuständigkeit an sich gezogen. So wurde die Flurbereinigungsbehörde Oldenburg angewiesen, in 2016 die erforderliche Änderung des Wege- und Gewässerplanes herbeizuführen, damit ab 2017 mit dem weiteren Ausbau der Wege fortgesetzt werden kann. Es wurde eine Planung für das ländliche Wegenetz erstellt, die mit dem aktuellen Kostenrahmen finanziert werden kann. Das Benehmen mit der Teilnehmergeinschaft wurde hergestellt und eine Abstimmung mit dem Träger öffentlicher Belange, hierzu zählt insbesondere die Gemeinde Stadland, vorgenommen. Voraussetzung für die Förderung von Wegebaumaßnahmen ist die Erklärung der Gemeinde, dass sie die Übernahme der Straße und die Übernahme der Unterhaltung der Straße nach erfolgtem Ausbau bestätigt. Wenn die Gemeinde nicht zustimmt, können einzelne Wege nicht ausgebaut werden.

Es wurde im Haushalt 2014 und im Haushalt 2015 jeweils ein Betrag von 200.000,00 € laut politisch beschlossenen Finanzierungsplan eingesetzt. Diese Beträge werden/wurden jedoch aufgrund der zeitlichen Verzögerungen bei der Fortsetzung der Flurbereinigung zunächst mit einer Haushaltssperre versehen. D. h., eine Auszahlung findet nur auf gesonderten Ratsbeschluss statt. Sie sind als Haushaltsausgabereist übertragen worden. Nach zwischenzeitlicher Abstimmung mit dem Amt für Landesentwicklung wurden die Zahlungstermine für die Raten 2014 – 2016 um drei Jahre verschoben auf die Jahre 2017 – 2019 (2017 = 200.000,00 €, 2018 = 200.000,00 € und 2019 = 350.000,00 €). Die Auszahlung der bisher gesperrten Rate für 2017 in Höhe von 200.000,00 € erfolgte nach Freigabe der Mittel durch den Rat der Gemeinde Stadland am 12.09.2017, die gesperrte Rate für 2018 in Höhe von 200.000,00 € erfolgte nach Freigabe der Mittel durch den Rat der Gemeinde Stadland am 28.06.2018. Die Auszahlung der letzten gemeindliche Rate für 2019 in Höhe von 350.000,00 € wurde nach Freigabe durch den Rat der Gemeinde Stadland am 28.06.2019 überwiesen.

#### INV00033 P+R Anlage Bahnhof und westliche Ladestraße

Die entsprechenden Förderbescheide der Landesnahverkehrsgesellschaft sowie dem ZVBN liegen vor. Der überwiegende Teil der Baumaßnahme ist umgesetzt. Strittig sind noch einzelne Positionen der Schlussrechnungen.

#### INV00034 Erschließung Baugebiet 33 (Kasernengelände)

Aktuell sind alle Baugrundstücke veräußert, sodass der Endausbau der Erschließungsanlagen erfolgen kann. Bauträger ist die Wohnungsbaugesellschaft Wesermarsch gGmbH. Gemäß vertraglicher Regelung (städtebaulicher Vertrag) hat die Gemeinde Stadland nach der gemeindlichen Erschließungsbeitragsatzung 10% der Kosten zu übernehmen. Aufgrund der Abrechnung für den I. BA wurde der v. g. Betrag für den Endausbau für den II. BA eingestellt.

#### INV150053 Sanierung Markthalle Rodenkirchen

Der erste Teilabschnitt, die Sanierung der Heizungsanlage wurde in 2017 abgeschlossen. Die Gesamtkosten hierfür betrugen 134.592,12 €. Für den zweiten Abschnitt, wie teilweise Fenstersanierung, Erneuerung Beleuchtung, Fußbodensanierung, Erneuerung Außentüren, KÜcheneinrichtung, Sanitärbereich, Hallendecke, Tresenerneuerung, Bühnentechnik, Mobilar, Medientechnik etc, sind entsprechende Mittel seit 2018 eingestellt. Nach einer mündlichen Mitteilung der zuständigen Behörde ist der Gemeinde eine Zuwendung in Höhe von ca. 500.000,00 € für die v. g. Maßnahmen zugesagt worden. Da die Auszahlung erst nach Vorlage des Verwendungsnachweises erfolgt, wurde deren Einzahlung in 2021 haushaltsmäßig eingeplant. Im Rahmen der technischen Vorprüfungen wurden zwischenzeitlich mögliche Probleme im Bereich der tragenden Leimbinder im Dachbereich festgestellt, die zu beseitigen sind. Im Rahmen des Vorsichtsprinzips hat die Verwaltung daher die Mittel für ein Worst-Case-Szenario eingeplant. Die weitere Abwicklung der Maßnahme bedarf letztlich weiterer politischer Entscheidungen. Dabei sind die bisherigen bereits getätigten Investitionen in die Entscheidungsfindung mit einzubeziehen. Der Zuwendungsbescheid ist zwischenzeitlich bei der Gemeinde eingegangen, so dass die Einzahlungen für das Haushaltsjahr in Höhe von 191.900,00 € und für 2022 in Höhe von 200.000,00 € geändert werden mussten.

#### INV00059 Erwerb von Grundstücken

Für Grundstücksankäufe im Bereich der Ortschaft Rodenkirchen für künftige Bauplätze sind entsprechende erste Mittel in Höhe von 80.000,00 € im Haushalt 2020 eingeplant worden. Die Verhandlungen mit verschiedenen Eigentümern über eine mögliche Bereitschaft zum Verkauf einzelner Flurstücke laufen zurzeit.

Im Haushalt 2021 sind weitere 1.000.000,00 € für Grundstücksankäufe für zukünftige Gewerbegebiete bzw. Wohngebiete eingeplant worden.

#### INV190006 Baugebiet Seefeld

Entsprechend der politischen Beschlussfassung wurden erste Mittel für die Planung in 2020 sowie Folgejahre aufgenommen.

#### INV190008 Anbau Feuerwehr Seefeld

Entgegen der bisherigen Planung wurde der Ansatz von 2020 auf 2021 verschoben, da die bisherigen Abstimmungen und Planungen aufgrund der Corona-Pandemie bisher nicht fortgeführt werden konnten. Zudem wirkt sich der künftige Fahrzeugbestand bzw. Fahrzeugkonzeption auf die Planungen zum Anbau oder Neubau aus.

#### INV190032 BGA Anbau Kindertagesstätte Löwenzahn

Es waren entsprechende Mittel in 2020 eingeplant. Die Inbetriebnahme der neuen Gruppenräume ist im Dezember 2020 erfolgt.

#### INV190016 Neubau Kindertagesstätte Rodenkirchen

Durch den Schimmelbefall in Teilbereichen der Kindertagesstätte Regenbogen in Rodenkirchen ergibt sich in diesem Bereich zusätzlicher Handlungsbedarf. Zwischenzeitlich wurde durch den Rat der Gemeinde Stadland eine Sanierung nach der Variante 2 beschlossen. Die Sanierungskosten hierfür sind mit 615.000,00 € geschätzt. Zusätzlich soll hinsichtlich der Finanzierbarkeit geprüft werden, ggf. eine Modernisierung der Fenster, Außentüren und Fußböden vorzunehmen. Insgesamt wurden über den 1. Nachtragshaushaltsplan 2019 für die Sanierung der Kindertagesstätte 1 Mio. Euro bereitgestellt. Im Jahr 2020 ist bereits die Ausschreibung über die Sanierung des Kindergartens erfolgt, sodass mit einer Fertigstellung für Ende 2021 gerechnet werden kann.

#### INV190020 MLF Feuerwehr Seefeld

Gemäß vorliegenden Feuerwehrbedarfsplan wurde im 1. Nachtragshaushalt 2019 in die Finanzplanung für 2020 und 2021 für die Anschaffung eines MLF jeweils 130.000,00 € eingeplant.

#### INV190030 Breitbandversorgung

Entsprechend den bisherigen politischen Beschlüssen sowie in Abstimmung mit dem Landkreis Wesermarsch wurde in 2020 eine Verpflichtungsermächtigung in Höhe von 650.000,00 € für die Jahre 2021 = 195.000,00 €, 2022 = 195.000,00 € und 2023 = 260.000,00 € aufgenommen. Nach Mitteilung des Landkreises musste der Ansatz aufgrund steigender Kosten für die Jahre 2021 bis 2023 um rd. 40 % erhöht werden. Der Haushaltsansatz in 2021 beträgt nunmehr 273.000,00 € und bezieht sich auf den gemeindlichen Anteil aus der 2. Phase. In 2020 wurden 26.900,00 € für die 1. Phase ausgezahlt.

#### INV200008/INV210001 Großsporthalle Rodenkirchen

Gemäß politischen Beschluss des Rates wurde für die Sanierung der Großsporthalle ein entsprechender Förderantrag über den Landkreis Wesermarsch gestellt. In der ersten Verteilrunde in 2019 kam die Gemeinde nicht zum Zuge, da aufgrund der hohen Anzahl der Förderanträge nachträglich als Verteilungskriterium das Baujahr 1978 und älter eingeführt wurde. Politischerseits bestand Einvernehmen, den Förderantrag für die zweite Verteilrunde aufrecht zu erhalten. Die für die Sanierung erforderlichen Mittel sind im laufenden Haushaltsjahr eingeplant. In 2020 erging der Förderbescheid über 400.000,00 €, diese Einzahlung ist im Haushaltsjahr 2021 eingeplant.

#### INV210007 bis INV210012 Medienentwicklungskonzepte Grundschulen

Die Digitalisierung der Grundschulen soll vorangetrieben werden. Hierfür haben der Bund und das Land Fördermittel zur Verfügung gestellt. Diese Einzahlungen sind

jeweils für das Haushaltsjahr 2023 eingeplant. Für die Jahre 2021 bis 2023 sind Auszahlungen für die Herstellung der Digitalisierung und der Beschaffung von Gerätschaften von 110.000,00 für die GS Rodenkirchen, 45.000,00 für die GS Schwei und 45.000,00 für die GS Seefeld eingeplant.

INV210016 Flutlichtanlage Sportplatz Schwei

Die Flutlichtanlage muss erneuert werden, dafür sind Mittel in Höhe von 35.000,00 € eingeplant.

INV210019 Grundstücksverkäufe Baugebiet 7 Schwei/INV210020

Erschließungsbeiträge Baugebiet 7 Schwei

Die Kostenkalkulation des Wohngebiets ist abgeschlossen. Die Verkäufe der Grundstücke sind für 2021 und 2021 vorgesehen, da ausreichend Nachfragen vorliegen.

## 10. Ausblick

**Der Ergebnishaushalt 2021 ist nicht ausgeglichen.** Die ordentlichen Erträge betragen 11.279.300,00 € und die ordentlichen Aufwendungen betragen 14.461.950,00 €. **Mithin entsteht ein Fehlbetrag in Höhe von 3.182.650,00 €.** Der Haushalt 2020 war bereits nicht ausgeglichen, wie auch die Folgejahre 2022-2024. Die Fehlbedarfe belaufen sich für die Jahre 2020 bis 2024 zusammen auf 17.432.351,33 €. **Es ist aufgrund des fehlenden Haushaltsausgleichs zwingend ein Haushaltssicherungskonzept aufzustellen. Dieses ist spätestens zusammen mit der Haushaltssatzung durch die Vertretung zu beschließen und der Kommunalaufsichtsbehörde vorzulegen. Die Nichtvorlage eines Haushaltssicherungskonzepts bzw. die Vorlage eines völlig unzureichenden oder unrealistischen Konzepts im Falle eines unausgeglichenen Haushaltes stellt eine Pflichtverletzung dar. Die Aufsichtsbehörde kann nach § 174 NKomVG anordnen, ein Konzept innerhalb einer festgelegten Frist vorzulegen.**

In einem solchen Konzept sind zwingend die Maßnahmen zu beschreiben, die zu einem nachhaltigen Ausgleich des Haushalts führen sollen und den Zeitraum zu benennen, innerhalb dessen der Haushaltsausgleich wieder hergestellt werden wird. **Grundsätzlich soll durch die zu verabschiedenden Maßnahmen der Haushaltsausgleich innerhalb der mittelfristigen Ergebnis- und Finanzplanung wieder hergestellt werden.** Insofern ist die Gemeinde jetzt gefordert, von weiteren Angebotserweiterungen gegenüber den Bürgerinnen und Bürgern abzusehen bzw. diese wieder zurückzufahren und den Pfad der Haushaltssicherung und – konsolidierung, wie in der Vergangenheit, mit der nötigen Umsicht umgehend zu beschreiten. Die vorgenannte Entwicklung spricht eine eindeutige Sprache. Man kann nicht in jedem Haushaltsjahr, wie in der Vergangenheit, mit Steuernachzahlungen rechnen, die am Ende des jeweiligen Haushaltsjahres das Ergebnis gegenüber der Planung verbessern. Dem ist jedoch, wie die derzeitige Finanzsituation und die Finanzplanung zeigt, nicht so. **Die Gemeinde Stadland gibt nach wie vor mehr Geld aus als sie einnimmt.** Erkennbar ist dieses an dem sogenannten „strukturellen Fehl“ in Höhe von rund 1 Mio. Euro in den vergangenen Jahren sowie in der Finanzplanung für die künftigen Jahre. Hier gibt es grundsätzlich nur zwei Lösungsmöglichkeiten:

- entweder die Anpassung des Gesamtumfanges der Aufwendungen an die Erträge
- oder die Generierung höherer Erträge zur Finanzierung der vorhandenen Aufwendungen.

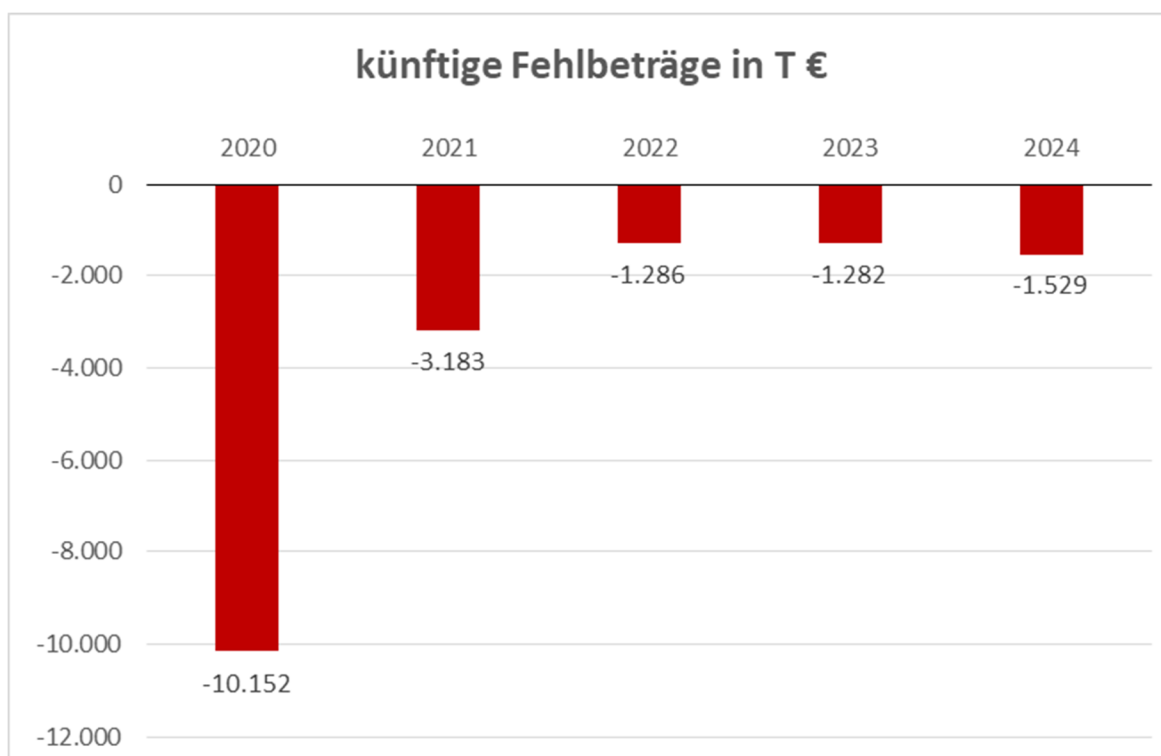
Dass Haushaltssicherungsmaßnahmen bei den jeweils betroffenen Personenkreisen auf wenig Zustimmung stoßen, ist verständlich und nachvollziehbar. Andererseits bedeutet Haushaltssicherung in der Regel fast immer, dass entweder ein Personenkreis auf Angebote oder Leistungen verzichten oder höhere Kosten im Einzelfall tragen muss. Eine Dezimierung des Aufwandsbereiches auf die gesetzlichen und originär zuständigen Aufgaben sowie Anpassung der freiwilligen Aufgaben auf den Standard umliegender Kommunen wird letztlich nicht zu verhindern sein.

Wie bereits oben ausgeführt, führen Haushaltssicherungsmaßnahmen fast immer zu Betroffenheit einzelner wie z. B. der Steuer- und Gebührenzahler bei entsprechenden

Erhöhungen oder der Eltern, Kinder oder Senioren bei Leistungseinschränkungen. Allerdings sollte bei der Diskussion über solche Maßnahme und ihre Angemessenheit auch immer bedacht werden, dass im Falle der Nichtumsetzung die Verbindlichkeiten der Gemeinde Stadland weiter steigen und die Nichtdurchführung dieser Maßnahme zu einer Belastung der Zukunft und damit der heutigen Kinder werden. Insofern stellen Haushaltssicherungsmaßnahmen letztlich auch ein Stück weit Generationengerechtigkeit her.

Auch bei einer entsprechende Beschluss- und Entscheidungskraft der zuständigen Gremien sowie Verzicht auf weitere Aufgabenverlagerungen von Bund und Land auf die Kommunen ist ein Haushaltsausgleich der Gemeinde Stadland im vorliegenden Finanzplanungszeitraum kaum zu verwirklichen. Eine Unterstützung in Form von möglichen Bedarfszuweisungen kann zurzeit aufgrund der über den Landesdurchschnitt liegenden Steuereinnahmekraft der Gemeinde Stadland derzeit ausgeschlossen werden. Die Voraussetzungen hierfür sind wahrscheinlich erst in ein bis zwei Jahren gegeben. Zudem wären diese an rigorose Aufwandsreduzierungen gebunden.

Die derzeitige Entwicklung löst nicht auf Dauer das strukturelle Problem im gemeindlichen Haushalt, nach der die Aufwendungen die Erträge übersteigen. Deshalb sind Haushaltssicherungsmaßnahmen fortzusetzen.



Die Zeiten hoher Gewerbesteuereinnahmen sind zu Ende wie die aktuelle Entwicklung zeigt. Die Hoffnung, in der Übergangszeit bis zum Rückbau des Kernkraftwerkes, wenn auch in sehr viel geringerem Maße, noch Gewerbesteuerzahlungen aus diesem Bereich zu erhalten, dürften inzwischen eher unwahrscheinlich sein.

Der Ausstieg aus der Kernenergie und der damit verbundene Umstieg auf erneuerbare Energien waren und sind politisch gewollt. Dabei musste allen politisch Handelnden klar sein, dass, bezogen auf z. B. die Gemeinde Stadland, die Gewerbesteuererinnahmen aus dem Bereich der erneuerbaren Energien niemals das Niveau erreichen werden, das die Gemeinde in Vergangenheit aus dem Betrieb des Kernkraftwerkes erhalten hat. Deshalb sind nunmehr endlich spürbare Entscheidungen über Leistungseinschränkungen bzw. –reduzierungen zum Ausgleich des Haushaltes zu treffen und nicht weiter auf die lange Bank zu schieben. Die Gemeinde Stadland ist inzwischen auf das Haushaltsniveau der umliegenden Landkommunen angekommen. Insoweit müssen diese Leistungseinschränkungen und –reduzierungen im gemeindlichen Bereich letztlich als „Kollateralschäden“ der politisch gewollten Energiewende betrachtet werden.

Die vorhandene Infrastruktur der Gemeinde lässt nicht erwarten, dass es hier zu Ansiedlungen großer Industriebetriebe kommen wird. Insofern ist es erforderlich, die Rahmenbedingungen für Dienstleistung, Handwerk und mittelständische Betriebe anzupassen bzw. zu forcieren. Dabei sollte auch vermehrt dazu übergegangen werden, im Hinblick auf z. B. Ansiedlungen neuer Betriebe, aber auch in Bezug auf die Verteilung der daraus fließenden Steueranteile etc. interkommunal vorzugehen.

Die damit in Zusammenhang bestehende verstärkte Hinwendung zu den sogenannten „weichen Standortfaktoren“, ausgedrückt u. a. durch die politische Leitidee des Ausbaus der Kinderbetreuung und damit Schaffung eines familienfreundlichen Klimas in der Gemeinde sowie einer stärkeren künftigen Ausrichtung auf das Themenfeld „Tourismus“, sollte nicht außer Acht lassen, dass die Gemeinde hier in Konkurrenz steht zu einer Vielzahl anderer Kommunen mit ähnlichen Ideen.

Die Idee, sich verstärkt als Wohnortgemeinde mit einem guten Angebot für Familien zu präsentieren, setzt voraus, dass in unmittelbarer Nähe entsprechende qualifizierte Arbeitsplätze für diese vorhanden sind und Arbeitnehmer eine Perspektive sehen, sich hier niederzulassen.

Die bisherige Einwohnerentwicklung und –vorausberechnung für den Zeitraum 2000 bis 2030 mit einem Einwohnerverlust von ca. 1.400 Einwohnern in 30 Jahren lässt zumindest Zweifel an den bisherigen Konzepten sowie der Vorhaltung von gemeindliche Leistungen aufkommen.

Der demografischer Wandel wird, sofern ihm nicht entgegengewirkt werden kann, mittelfristig dazu führen, dass sich die politischen Gremien mit der Frage des weiteren Vorhaltens gemeindlicher Einrichtungen (Kindertageseinrichtungen, Schulen) an allen Standorten in der Gemeinde auseinandersetzen werden müssen. Ein Vorhalten um jeden Preis wird auch in Hinblick die abnehmende Zahl von Steuerpflichtigen auf Dauer nicht leistbar sein. Hier gilt es den Bürger frühzeitig mit ins Boot zu holen und ihm „reinen Wein“ einzuschenken. „Man kann nicht auf Dauer Champions League spielen, wenn man nur Einnahmen auf Kreisliganiveau hat“.

Die demografische Entwicklung mit einer zunehmenden Überalterung der Bevölkerung, teilweise Wegfall der Grundversorgung in den Dörfern und der weiteren Verteuerung der Energiekosten wird in den nächsten Jahren voraussichtlich zu Forderungen zum Ausbau des gerade im ländlichen Bereich zum Teil nur rudimentär vorhandenen öffentlichen Personennahverkehr führen oder bei deren Nichtbedienung

die Landflucht in Richtung der Ballungsbereiche verstärken. Bei einem Fortgang dieser Entwicklungen werden künftigen Generationen Gebietsreformen nicht erspart bleiben.

Hier gilt es, die v. g. Problembereiche bereits frühzeitig zusammen mit den Bürgerinnen und Bürgern anzugehen. Eine „All-inclusive-Betreuung“ mag sicher wünschenswert sein und zum Teil dem heutigen Gesellschaftstrend entsprechen, gleichwohl ist sie durch die Gemeinde nicht mehr leistbar. Die Gemeinde hat in den vergangenen Jahrzehnten aufgrund seiner hohen Steuereinnahmekraft seinen Einwohnerinnen und Einwohnern eine Vielzahl von Leistungen zukommen lassen die künftig nicht mehr finanzierbar sind. Hiervon muss in der Zukunft Abschied genommen werden.

**„Wenn Steuern erhöht werden und öffentliche Infrastruktur verfällt, dann ist das bereits ein Teil der Zeche, die der Bürger dafür zahlt, dass wir jahrelang über unsere Verhältnisse gelebt haben und nach wie vor leben“.**

*Ludwig Erhard, deutscher Politiker*

Stadland, März 2021

## Gesamtergebnishaushalt

Gemeinde Stadland

Nr	Bezeichnung	Ergebnis 2019	Ansatz 2020	Ansatz 2021	Plan 2022	Plan 2023	Plan 2024
<b>000</b>	<b>Ordentliche Erträge</b>						
010	1. Steuern und ähnliche Abgaben	-10.046.793	-2.689.400	-6.948.900	-7.288.900	-6.998.900	-7.008.900
020	2. Zuwendungen und allgemeine Umlagen außer für Investitionstätigkeit	-2.773.254	-2.407.700	-3.048.700	-3.663.000	-3.455.800	-3.455.800
030	3. Auflösungserträge aus Sonderposten	0	-327.500	-329.600	-334.300	-323.900	-254.800
040	4. sonstige Transfererträge	0	0	0	0	0	0
050	5. öffentlich-rechtliche Entgelte außer Beiträgen u.ä. Entgelten für Inv.-Tätigkeit	-390.304	-230.100	-268.900	-255.700	-255.700	-255.700
060	6. privatrechtliche Entgelte	-232.663	-239.200	-242.000	-256.500	-256.500	-256.500
070	7. Kostenerstattungen und Kostenumlagen	-185.535	-152.700	-140.700	-130.700	-125.200	-125.200
080	8. Zinsen und ähnliche Finanzerträge	-1.587.410	-13.600	-13.600	-13.600	-13.600	-13.600
090	9. aktivierte Eigenleistungen	0	0	0	0	0	0
100	10. Bestandsveränderungen	0	0	0	0	0	0
110	11. sonstige ordentliche Erträge	-263.447	-284.900	-286.900	-286.900	-286.900	-286.900
<b>120</b>	<b>12. = Summe ordentliche Erträge</b>	<b>-15.479.406</b>	<b>-6.345.100</b>	<b>-11.279.300</b>	<b>-12.229.600</b>	<b>-11.716.500</b>	<b>-11.657.400</b>
<b>130</b>	<b>Ordentliche Aufwendungen</b>						
131	13. Aufwendungen für aktives Personal	4.701.910	4.966.500	5.146.400	5.276.300	5.406.700	5.548.700
140	14. Aufwendungen für Versorgung	0	0	0	0	0	0
150	15. Aufwendungen für Sach- und Dienstleistungen	1.881.412	2.061.000	2.268.350	1.620.870	1.601.400	1.607.050
160	16. Abschreibungen	3.127	988.700	1.000.000	985.400	943.500	669.700
170	17. Zinsen und ähnliche Aufwendungen	883.436	2.912.966	78.000	77.500	77.500	77.500
180	18. Transferaufwendungen	5.628.216	5.072.300	5.414.800	4.973.600	4.546.600	4.859.300
190	19. sonstige ordentliche Aufwendungen	460.407	507.450	554.400	581.800	423.100	424.500
200	20. Überschuss gem. § 15 Abs. 5 GemHKVO	0	0	0	0	0	0
<b>210</b>	<b>21. = Summe ordentliche Aufwendungen</b>	<b>13.558.508</b>	<b>16.508.916</b>	<b>14.461.950</b>	<b>13.515.470</b>	<b>12.998.800</b>	<b>13.186.750</b>
<b>220</b>	<b>22. = ordentliches Ergebnis (ohne Überschuss gem. § 15 Abs. 5 GemHKVO)</b>	<b>-1.920.897</b>	<b>10.163.816</b>	<b>3.182.650</b>	<b>1.285.870</b>	<b>1.282.300</b>	<b>1.529.350</b>
230	23. außerordentliche Erträge	-893	0	0	0	0	0
240	24. außerordentliche Aufwendungen	0	0	0	0	0	0
250	25. Überschuss gem. § 15 Abs. 6 GemHKVO	0	0	0	0	0	0
<b>260</b>	<b>26. = Summe aus Zeile 24 und 25</b>	<b>0</b>	<b>0</b>	<b>0</b>	<b>0</b>	<b>0</b>	<b>0</b>
<b>270</b>	<b>27. außerordentliches Ergebnis (ohne Überschuss gem. § 15 Abs. 6 GemHKVO)</b>	<b>-893</b>	<b>0</b>	<b>0</b>	<b>0</b>	<b>0</b>	<b>0</b>
<b>280</b>	<b>28. Jahresergebnis</b>	<b>-1.921.790</b>	<b>10.163.816</b>	<b>3.182.650</b>	<b>1.285.870</b>	<b>1.282.300</b>	<b>1.529.350</b>
290	29. Summe Jahr.Fehlbetr. aus Vorj. § 2 VI GemHKVO	0	0	0	0	0	0

Gesamtfinanzhaushalt								
Gemeinde Stadland								
Nr.	Bezeichnung	Ergebnis 2019	Ansatz 2020	Ansatz 2021	VE	Plan 2022	Plan 2023	Plan 2024
<b>000 0</b>	<b>Einzahlungen aus laufender Verwaltungstätigkeit</b>							
010 0	1. Steuern und ähnliche Abgaben	10.081.659	2.689.400	6.948.900	0	7.288.900	6.998.900	7.008.900
020 0	2. Zuwendungen und allgemeine Umlagen (außer für Investitionstätigkeit)	2.777.089	2.407.700	3.048.700	0	3.663.000	3.455.800	3.455.800
040 0	4. öffentlich-rechtliche Entgelte (außer Beitr. u. ähnl. Entgelte f. Inv.-Tätigkeit)	332.794	230.100	268.900	0	255.700	255.700	255.700
050 0	5. privatrechtliche Entgelte (außer für Investitionstätigkeit)	233.453	239.300	242.000	0	256.500	256.500	256.500
060 0	6. Kostenerstattungen und Kostenumlagen (außer für Investitionstätigkeit)	197.891	152.700	140.700	0	130.700	125.200	125.200
070 0	7. Zinsen und ähnliche Einzahlungen	1.588.622	13.600	13.600	0	13.600	13.600	13.600
090 0	9. sonstige haushaltswirksame Einzahlungen	263.029	230.300	232.300	0	232.300	232.300	232.300
<b>100 0</b>	<b>10. = Summe d. Einz. aus lfd. Verwaltungstätigkeit</b>	<b>15.474.537</b>	<b>5.963.100</b>	<b>10.895.100</b>	<b>0</b>	<b>11.840.700</b>	<b>11.338.000</b>	<b>11.348.000</b>
<b>110 0</b>	<b>Auszahlungen aus laufender Verwaltungstätigkeit</b>							
110 1	11. Auszahlungen für aktives Personal	-4.702.637	-4.899.100	-5.146.400	0	-5.276.300	-5.406.700	-5.548.700
130 0	13. Auszahlungen für Sach- und Dienstleistungen und für geringwertige Vermögensgegenstände	-1.878.616	-2.061.000	-2.268.350	0	-1.620.870	-1.601.400	-1.607.050
140 0	14. Zinsen und ähnliche Auszahlungen	-891.441	-2.913.016	-78.000	0	-77.500	-77.500	-77.500
150 0	15. Transferauszahlungen (außer für Investitionstätigkeit)	-5.624.618	-5.072.300	-5.414.800	0	-4.973.600	-4.546.600	-4.859.300
160 0	16. sonstige haushaltswirksame Auszahlungen	-462.824	-507.400	-554.400	0	-581.800	-423.100	-424.500
<b>170 0</b>	<b>17. = Summe d. Ausz. aus lfd. Verwaltungstätigkeit</b>	<b>-13.560.136</b>	<b>-15.452.816</b>	<b>-13.461.950</b>	<b>0</b>	<b>-12.530.070</b>	<b>-12.055.300</b>	<b>-12.517.050</b>
<b>180 0</b>	<b>18. Saldo aus laufender Verwaltungstätigkeit</b>	<b>1.914.401</b>	<b>-9.489.716</b>	<b>-2.566.850</b>	<b>0</b>	<b>-689.370</b>	<b>-717.300</b>	<b>-1.169.050</b>
<b>190 0</b>	<b>Einzahlungen für Investitionstätigkeit</b>							
190 1	19. Zuwendungen für Investitionstätigkeit	117.995	20.000	843.500	0	437.800	137.432	20.000
200 0	20. Beiträge u.ä. Entgelte für Investitionstätigk.	-1.391	0	0	0	0	0	0
210 0	21. Veräußerung von Sachvermögen	894	0	38.500	0	38.500	0	0
220 0	22. Veräußerung von Finanzvermögensanlagen	2.862	4.500	4.500	0	4.500	4.500	4.500
<b>240 0</b>	<b>24. = Summe d. Einz. aus Investitionstätigkeit</b>	<b>120.358</b>	<b>24.500</b>	<b>886.500</b>	<b>0</b>	<b>480.800</b>	<b>141.932</b>	<b>24.500</b>
<b>250 0</b>	<b>Auszahlungen für Investitionstätigkeit</b>							
250 1	25. Erwerb von Grundstücken und Gebäuden	-384.505	-290.000	-1.000.000	0	-55.000	-5.000	-5.000
260 0	26. Baumaßnahmen	-1.257.975	-2.912.828	-1.055.000	0	-2.645.000	-5.000	-5.000
270 0	27. Erwerb von beweglichem Sachvermögen	-330.326	-437.900	-378.200	0	-599.500	-174.500	-82.500
280 0	28. Erwerb von Finanzvermögensanlagen	-4.221	-6.900	-6.100	0	-6.100	-5.300	-5.300
290 0	29. Aktivierbare Zuwendungen	-69.538	-43.000	-273.000	-637.000	-273.000	-364.000	0
300 0	30. sonstige Investitionstätigkeit	-27.082	0	0	0	0	0	0
<b>310 0</b>	<b>31. = Summe d. Ausz. für Investitionstätigkeit</b>	<b>-2.073.648</b>	<b>-3.690.628</b>	<b>-2.712.300</b>	<b>-637.000</b>	<b>-3.578.600</b>	<b>-553.800</b>	<b>-97.800</b>
<b>320 0</b>	<b>32. Saldo aus Investitionstätigkeit</b>	<b>-1.953.289</b>	<b>-3.666.128</b>	<b>-1.825.800</b>	<b>-637.000</b>	<b>-3.097.800</b>	<b>-411.868</b>	<b>-73.300</b>

## Gesamtfinanzhaushalt

Gemeinde Stadland

Nr.	Bezeichnung	Ergebnis 2019	Ansatz 2020	Ansatz 2021	VE	Plan 2022	Plan 2023	Plan 2024
<b>3300</b>	<b>33. Finanzmittel-Überschuss/- Fehlbetrag</b>	<b>-38.889</b>	<b>-13.155.844</b>	<b>-4.392.650</b>	<b>-637.000</b>	<b>-3.787.170</b>	<b>-1.129.168</b>	<b>-1.242.350</b>
<b>3400</b>	<b>Ein-, Auszahlungen aus Finanzierungstätigkeit</b>							
3401	34. Einz.; Aufn. v. Kred. u. inneren Darl.	0	3.673.300	1.825.800	0	3.097.800,	411.868	0
3500	35. Ausz.; Tilg. v. Kred. u. Rückz. v. inn. Darl.	-78.114	-178.100	-264.400	0	-266.600	-269.600	-269.600
<b>3600</b>	<b>36. Saldo aus Finanzierungstätigkeit</b>	<b>-78.114</b>	<b>3.495.200</b>	<b>1.561.400</b>	<b>0</b>	<b>2.831.200</b>	<b>142.268</b>	<b>-269.600</b>
<b>3700</b>	<b>37. = Summe der Salden aus Zeile 33 und 36</b>	<b>-117.003</b>	<b>-9.660.644</b>	<b>-2.831.250</b>	<b>-637.000</b>	<b>-955.970</b>	<b>-986.900</b>	<b>-1.511.950</b>
<b>3800</b>	<b>38. vorauss. Best. an Zahl.-mitteln am Anf. d. HHJ</b>	<b>12.163.555</b>	<b>-12.203.823</b>	<b>-22.737.967</b>	<b>-3.010.000</b>	<b>-26.263.017</b>	<b>-27.893.487</b>	<b>-29.549.387</b>
<b>3900</b>	<b>39. vorauss. Best. an Zahl.-mitteln am Ende d. HHJ</b>	<b>12.048.097</b>	<b>-22.737.967</b>	<b>-26.263.017</b>	<b>-3.010.000</b>	<b>-27.893.487</b>	<b>-29.549.387</b>	<b>-31.421.637</b>

## Produktrahmen

### Produktbereich

#### Produktgruppe

#### Produkt

#### KLR-Kostenträger

#### Verantw. Person

### 11. Innere Verwaltung

11.1	Verwaltungssteuerung und -service			
11.1.01	Verwaltungssteuerung und Gemeindeorgane		I-RUEBESAMEN	Klaus Rübesamen
	1110101	Führung, Leitung und Steuerung der Verwaltung		
	1110102	politische Gremienarbeit		
	1110103	Repräsentation der Gemeinde		
	1110104	Öffentlichkeitsarbeit und Ehrungen		
	1110105	Sitzungsdienst		
11.1.02	Gleichstellungsbeauftragte		I-FRITZ	Frau Fritz
	1110201	Gleichstellung von Frauen und Männern		
11.1.03	Innere Verwaltungsangelegenheiten		I-HUPPERT	Verena Huppert
	1110301	Zentrale Personaldienstleistungen		
	1110302	Aus- und Fortbildung von Mitarbeitern		
	1110303	Organisation		
	1110304	Personalrat		
	1110305	Rechtsangelegenheiten		
11.1.04	Informations- und Kommunikationstechnik		I-SCHIRRMACHER	Dieter Schirmmacher
	1110401	Planung, Beschaffung, Einsatz TUI		
	1110402	Anwenderbetreuung, Support, Schulungen		
	1110403	Administration u. Support Internetpräsentation		
11.1.05	Zentrale Dienste		I-HADELER	Joachim Haderler
	1110501	Post- und Fernmeldeangelegenheiten		
	1110502	DienstKfz		
	1110503	Druckerei		
	1110504	Beschaffung		
	1110505	Versicherungen		
	1110506	Ausstattung u. Betrieb Verwaltungsgebäude		
	1110507	Archiv		
11.1.06	Finanzverwaltung		I-JAESCHKE	Kerstin Jaeschke
	1110601	Allgemeine Finanzverwaltung u. -controlling		
	1110602	Finanz- und Investitionsplanung		
	1110603	Haushalts- und Rechnungswesen		
	1110604	Beteiligungscontrolling		
	1110605	Erstellung Jahresabschluss		
	1110606	Kassenaufsicht		
	1110607	Rechnungsprüfung		
	1110803	Inventarverwaltung und Anlagenbuchhaltung		
	1110808	Finanzstatistiken		
11.1.07	Partnerschaftsangelegenheiten		I-HUPPERT	Verena Huppert
	1110701	Petit Caux		
11.1.08	Gemeindekasse		I-NASS	Frau Naß
	1110801	Interner und externer Zahlungsverkehr		
	1110802	Liquiditätsplanung und -sicherung		
	1110804	Vollstreckungswesen		
	1110805	Insolvenzen		
	1110806	Verwahrgeless		
	1110807	Tages-, Monats- und Jahresabschlüsse		

## 12. Sicherheit und Ordnung

12.1	Statistik und Wahlen			
12.1.01	Statistiken, Wahlen, Volksbegehren/-entscheide	I-LORENZK	Kerstin Lorenz	
1210101	Organisation von Wahlen und Abstimmungen			
1210102	Durchführung von Wahlen und Abstimmungen			
12.2	Ordnungsangelegenheiten			
12.2.01	Ordnungsaufgaben	I-LORENZK	Kerstin Lorenz	
1220101	Maßnahmen nach dem NdsSOG, Gefahrenabwehr			
1220102	Gewerbeangelegenheiten			
1220103	Fundsachen			
1220104	Schiedsamtswesen, Schöffen			
12.2.02	Bürgerservice	I-LORENZK	Kerstin Lorenz	
1220201	Meldewesen			
1220202	Passwesen			
1220203	Führungszeugnisse			
12.2.03	Melde - und Personenstandswesen	I-LORENZK	Kerstin Lorenz	
1220301	Personenstandsangelegenheiten			
1220302	Meldewesen			
1220303	Passwesen			
1220304	Führungszeugnisse			
12.6	Brandschutz			
12.6.01	Freiwillige Feuerwehr		N.N	
1260101	Brandschutz			
1260102	Katastrophenwesen			
1260103	technische Hilfe für Dritte			

## 21. Schulträgeraufgaben

21.1	Grundschulen			
21.1.01	Grundschule Rodenkirchen	I-HADELER	Joachim Hadeler	
2110101	Allgemeine Angelegenheiten des Schulträgers			
2110102	Schulbetrieb			
21.1.02	Grundschule Seefeld-Schwei Standort Schwei	I-HADELER	Joachim Hadeler	
2110201	Allgemeine Angelegenheiten des Schulträgers			
2110202	Schulbetrieb			
21.1.03	Grundschule Seefeld-Schwei Standort Seefeld	I-HADELER	Joachim Hadeler	
2110301	Allgemeine Angelegenheiten des Schulträgers			
2110302	Schulbetrieb			

## 24. Schulträgeraufgaben

24.3	Sonstige schulische Aufgaben			
24.3.01	Schülerbetreuung und -förderung	I-HADELER	Joachim Hadeler	
2430101	Schülerbetreuung			
2430102	Schüler- und Elternvertretungen			

## 27. Kultur und Wissenschaft

27.1	Volkshochschulen			
27.1.01	Vortragsgemeinschaft	I-KINTSCHER	Petra Kintscher	
2710101	Erwachsenenbildung			
27.2	Büchereien			
27.2.01	Gemeindebücherei	I-NORDHAUSEN	Ute Nordhausen	
2720101	Medienangebot u. -bestand			
2720102	Beratung u. Information der Nutzer			
2720103	Veranstaltungen			

## 28. Kultur und Wissenschaft

28.1	Heimat- und sonstige Kulturpflege			
28.1.01	Heimat- und Kulturpflege	I-NORDHAUSEN	Ute Nordhausen	
2810101	Heimatspflege			
2810102	sonstige Kulturpflege			
28.1.02	Seefelder Mühle	I-NORDHAUSEN	Ute Nordhausen	

2810201 kulturelle Angebote

### 31. Soziale Hilfen

31.1	Grundversorgung und Hilfen nach dem Zwölften Buch Sozialgesetzbuch (SGB XII)			
31.1.01	Sozialhilfe		I-GUETSCHOW	Petra Gütschow
	3110101	Hilfe zum Lebensunterhalt		
	3110102	Grundsicherung		
31.1.10	Hilfe zum Lebensunterhalt		I-GUETSCHOW	Petra Gütschow
	3111001	Hilfe zum Lebensunterhalt		
31.1.60	Grundsicherung		I-GUETSCHOW	Petra Gütschow
	3116001	Grundsicherung		
31.1.9	Verwaltung der Sozialhilfe			
31.1.91	Verwaltung der Sozialhilfe		I-GUETSCHOW	Petra Gütschow
	3119101	Hilfe zum Lebensunterhalt		
	3119102	Grundsicherung		
31.2.6	Leistungen für Bildung und Teilhabe nach § 28 SGB II		I-GUETSCHOW	Petra Gütschow
	3126101	Leistungen für Bildung und Teilhabe		
31.3	Leistungen nach dem Asylbewerberleistungsgesetz			
31.3.01	Asylbewerberleistungen		I-GUETSCHOW	Petra Gütschow
	3130101	Asylbewerberleistungen		

### 34. Soziale Hilfen

34.6	Wohngeld			
34.6.01	Wohngeld		I-GUETSCHOW	Petra Gütschow
	3460101	Wohngeld		

### 35. Soziale Hilfen

35.1	Sonstige soziale Hilfen und Leistungen			
35.1.01	Sonstige soziale Hilfen und Leistungen		I-KOHNERT	Katja Kohnert
	3510101	Seniorenpass		
	3510102	Weihnachtspäckchen		
	3510103	sonstige Zuschüsse an freie Wohlfahrtsverbände		

### 36. Kinder-, Jugend- und Familienhilfe

36.2	Jugendarbeit			
36.2.01	Kinder- und Jugenderholung		I-KOHNERT	Katja Kohnert
	3620101	Ferienpass		
	3620102	Zuschüsse Jugendfahrten		
	3620103	Badepass		
36.5	Tageseinrichtungen für Kinder			
36.5.01	KiTa Regenbogen		I-KOHNERT	Katja Kohnert
	3650101	Vormittagsbetreuung		
	3650102	Nachmittagsbetreuung		
	3650103	Sonderöffnungszeiten		
36.5.02	KiTa Lüttje Lüü		I-KOHNERT	Katja Kohnert
	3650201	Vormittagsbetreuung		
	3650202	Nachmittagsbetreuung		
	3650203	Sonderöffnungszeiten		
	3650204	integrative Betreuung		
	3650205	Hortbetreuung		
	3650206	Krippenbetreuung		
36.5.03	KiTa Traumland		I-KOHNERT	Katja Kohnert
	3650301	Vormittagsbetreuung		
	3650302	Nachmittagsbetreuung		
	3650303	Sonderöffnungszeiten		
	3650304	Hortbetreuung		
	3650305	Krippenbetreuung		
36.5.04	KiTa Firlefanzen		I-KOHNERT	Katja Kohnert
	3650401	Vormittagsbetreuung		
	3650402	Nachmittagsbetreuung		
	3650403	Sonderöffnungszeiten		
	3650404	Krippenbetreuung		
36.5.05	KiTa Löwenzahn		I-KOHNERT	Katja Kohnert
	3650501	Vormittagsbetreuung		
	3650502	Sonderöffnungszeiten		

	3650503	Krippenbetreuung		
36.5.06	KiTa/Hort Rodenkirchen		I-KOHNERT	Katja Kohnert
	3650601	Hortbetreuung		
36.5.07	KITA Wiesenkieker		I-KOHNERT	Katja Kohnert
	3650701	Vormittagsbetreuung		
	3650702	Nachmittagsbetreuung		
	3650703	Sonderöffnungszeiten		
36.5.08	Hort GS Seefeld		I-KOHNERT	Katja Kohnert
	3650801	Hortbetreuung		
36.6	Einrichtungen der Jugendarbeit			
36.6.01	Jugendzentrum		I-KANDZIA	Marek Kandzia
	3660101	Offene Jugendarbeit		
36.6.02	Spielplätze		I-WALTHER	Sabine Walther
	3660201	Spielplätze		
36.7	Sonstige Einrichtungen der Kinder-, Jugend- und Familienhilfe			
36.7.01	Familien- u. Kinderservicebüro		I-KOHNERT	Katja Kohnert
	3670101	Familienservicebüro		
<b>42.</b>	<b>Sportförderung</b>			
42.1	Förderung des Sports			
42.1.01	Allgemeine Sportförderung		I-HADELER	Joachim Haderler
	4210101	Sportlerehrung		
	4210102	Zuschüsse Jugendförderung i. Verein		
	4210103	Sportförderung		
42.4	Sportstätten und Bäder			
42.4.01	Sportstätten		I-HADELER	Joachim Haderler
	4240101	Sportanlagen Rodenkirchen		
	4240102	Sportanlagen Schwei		
	4240103	Sportanlagen Seefeld		
	4240104	Sportanlagen Kleinensiel		
	4240105	Sportanlagen Reitland		
<b>51.</b>	<b>Räumliche Planung und Entwicklung</b>			
51.1	Räumliche Planungs- und Entwicklungsmaßnahmen			
51.1.01	Bauleitplanung		I-RMUELLER	Robby Müller
	5110101	Flächennutzungsplan		
	5110102	Bauleitpläne		
51.1.02	Sonstige Planungs- und Entwicklungsmaßnahmen		I-RMUELLER	Robby Müller
	5110201	Allgemeine Orts- und Regionalplanung		
	5110202	Dorferneuerung		
<b>52.</b>	<b>Bauen und Wohnen</b>			
52.1	Bau- und Grundstücksordnung			
52.1.01	Allgemeine Angelegenheiten Bau- u. Grundstücksordnung		I-RMUELLER	Robby Müller
	5210101	Mitwirkung bei Bauanträgen u. dergleichen		
	5210102	Kataster- und Vermessungsangelegenheiten		
	5220101	Förderung des Wohnungsbaus		
52.2	Wohnbauförderung			
52.2.11	Wohnbauförderung		I-RUEBESAMEN	Klaus Rübesamen
	5221101	Förderung des Wohnungsbaus		
	5221102	Bereitstellung Bauland		
	5221104	Mietwohnungen		
<b>53.</b>	<b>Ver- und Entsorgung</b>			
53.1	Elektrizitätsversorgung			
53.1.01	Konzessionsverträge Strom		I-HUPPERT	Verena Huppert
	5310101	Konzessionsvertrag Strom		
53.2	Gasversorgung			
53.2.01	Konzessionsverträge Gas		I-HUPPERT	Verena Huppert
	5320101	Konzessionsvertrag Gas		
53.8	Abwasserbeseitigung			
53.8.11	Abwasseranlagen, Bedürfnisanstalten		I-OTTKE	Claudia Ottke
	5381101	Öffentliche Toilette Hengsthalle		
	5381102	Abwasserbeseitigung		
	5381103	Abwasserabgabe		
<b>54.</b>	<b>Verkehrsflächen und -anlagen, ÖPNV</b>			

54.1	Gemeindestraßen			
54.1.01	Gemeindestraßen	I-OTTKE	Claudia Ottke	
	5410101 Bau u. Unterhaltung von Straßen/Wegen/Plätzen			
	5410102 Offene Wasserhaltung			
	5410103 Vorhalten von Straßen/Wegen/Plätzen			
54.5	Straßenreinigung, Straßenbeleuchtung			
54.5.01	Straßenreinigung und Straßenbeleuchtung	I-OTTKE	Claudia Ottke	
	5450101 Straßenreinigung			
	5450102 Straßenbeleuchtung			
	5450103 Winterdienst			
54.6	Parkeinrichtungen			
54.6.01	Parkplätze	I-OTTKE	Claudia Ottke	
	5460101 Parkplatz Seefelder Mühle			
	5460102 P&R-Anlage			
54.7	ÖPNV			
54.7.01	Förderung des ÖPNV	I-RMUELLER	Robby Müller	
	5470101 Förderung des ÖPNV			
<b>55.</b>	<b>Natur- und Landschaftspflege</b>			
55.1	Öffentliches Grün / Landschaftsbau			
55.1.01	Freizeit- und Erholungseinrichtungen	I-WALTHER	Sabine Walther	
	5510101 Spielplätze (ab 2021 bei KTR 3660201)			
	5510102 Strohauser Plate			
	5510103 Kleingartenland			
	5510104 Kleinensiel Strand			
	5510105 Kleinensiel Plate			
55.2	Öffentliche Gewässer / Wasserbauliche Anlagen			
55.2.01	Wasserbauliche Anlagen	I-OTTKE	Claudia Ottke	
	5520101 Bisambekämpfung			
	5520102 Unterhaltung gemeindliche Gewässer			
55.3	Friedhofs- und Bestattungswesen			
55.3.01	Friedhofs- und Bestattungswesen	I-HUPPERT	Verena Huppert	
	5530101 Leichenhalle Rodenkirchen			
55.5	Land- und Fortswirtschaft			
55.5.01	Wirtschaftswege	I-OTTKE	Claudia Ottke	
	5550101 Wirtschaftswege			
<b>57.</b>	<b>Wirtschaft und Tourismus</b>			
57.1	Wirtschaftsförderung			
57.1.01	Wirtschaftsförderung	I-HUPPERT	Verena Huppert	
	5710101 Förderung der örtlichen Wirtschaft			
	5710102 Entwicklung standortverbessernde Konzepte			
57.3	Allgemeine Einrichtungen und Unternehmen			
57.3.01	Märkte	I-LORENZK	Kerstin Lorenz	
	5730101 Wochenmarkt			
	5730102 Seefelder Markt			
	5730103 Roonkarker Mart			
57.3.02	Dorfgemeinschaftshäuser	I-RMUELLER	Robby Müller	
	5730201 Dorfgemeinschaftshaus Seefeld			
	5730202 Dorfgemeinschaftshaus Kleinensiel			
	5730203 Dorfgemeinschaftshaus Reitland			
57.3.03	Sonstige öffentl. Einrichtungen	I-RMUELLER	Robby Müller	
	5730301 Markthalle Rodenkirchen			
	5730302 Hengsthalle Rodenkirchen			
	5730303 Mehrzweckhaus Schwei			
57.3.04	Bauhof	I-WALTHER	Sabine Walther	
	5730401 Instandsetzung, Sicherung, Unterhaltung gemeindlicher Einrichtungen			
57.5	Tourismus			
57.5.01	Tourismus	I-NORDHAUSEN	Ute Nordhausen	
	5750101 Förderung des Tourismus			
	5750102 Unterstützung von Tourismusverbänden			
<b>61.</b>	<b>Allgemeine Finanzwirtschaft</b>			
61.1	Steuern, allgemeine Zuweisungen, allgemeine Umlagen			

61.1.01	Steuern, allgemeine Zuweisungen, allgemeine Umlagen	I-JAESCHKE	Kerstin Jaeschke
	6110101 Erträge		
	6110102 Transfererträge		
	6110103 Transferaufwendungen		
61.2	Sonstige allgemeine Finanzwirtschaft		
61.2.01	Sonstige allgemeine Finanzwirtschaft	I-JAESCHKE	Kerstin Jaeschke
	6120101 Vermögensverwaltung		
	6120102 Schuldenverwaltung		
61.3	Abwicklung der Vorjahre		

A. Produkte Fachbereich I	
Gemeinde Stadland	
<b>Verantwortliche Organisationseinheit</b> Fachbereich I	<b>Verantwortliche Person(en ):</b> Verena Huppert
<b>abgebildete Produktbereiche</b>	
<p>Produktbereiche: 11 Innere Verwaltung, 21 - 24 Schulträgeraufgaben, 25 - 29 Kultur und Wissenschaft, 31 - 35 soziale Hilfen, 36 Kinder-, Jugend- und Familienhilfe, 42 Sportförderung, 53 Ver- und Entsorgung, 55 Natur- und Landschaftspflege, 57 Wirtschaft und Tourismus, 61 Allgemeine Finanzwirtschaft</p> <p>abgebildete Produkte: 111.01 Verwaltungssteuerung und Gemeindeorgane, 111.02 Gleichstellungsbeauftragte, 111.03 Innere Verwaltungsangelegenheiten, 111.04 Informations- und Kommunikationstechnik, 111.05 Zentrale Dienste, 111.06 Finanzverwaltung, 111.07 Partnerschaftsangelegenheiten, 111.08 Gemeindekasse, 211.01 Grundschule Rodenkirchen, 211.02 Grundschule Schwei, 211.03 Grundschule Seefeld, 243.01 Schülerbetreuung und -förderung, 271.01 Vortragsgemeinschaft, 272.01 Gemeindebücherei, 281.01 Heimat- und Kulturpflege, 281.02 Seefelder Mühle, 311.91 Verwaltung der Sozialhilfe, 313.01 Asylbewerberleistungen, 346.01 Wohngeld, 351.01 sonstige soziale Hilfen und Leistungen, 362.01 Kinder- und Jugenderholung, 365.01 KiTa Regenbogen, 365.02 KiTa Lüttje Lüü, 365.03 KiTa Traumland, 365.04 KiTa Firlefan, 365.05 KiTa Löwenzahn, 365.06 KiTa/Hort, 365.07 KiTa Anbau, 365.08 Hort, 366.01 Jugendzentrum, 367.01 Familien- u. Kinderservicebüro, 421.01 Allgemeine Sportförderung, 424.01 Sportstätten, 531.01 Konzessionsvertrag Strom, 532.01 Konzessionsvertrag Gas, 553.01 Friedhof- und Bestattungswesen, 571.01 Wirtschaftsförderung, 575.01 Tourismus, 611.01 Steuern, allgemeine Zuweisungen, allgemeine Umlagen, 612.01 Sonstige allgemeine Finanzwirtschaft</p>	
<b>Budgetierungsbestimmungen</b>	
Für den Teilhaushalt gelten die mit dem Haushaltsplan veröffentlichten Budgetregeln.	
<b>Haushaltsvermerke</b>	
<b>übrige Erläuterungen</b>	

B.Teilergebnishaushalt Fachbereich I

Gemeinde Stadland

Nr	Bezeichnung	Ergebnis 2019	Ansatz 2020	Ansatz 2021	Plan 2022	Plan 2023	Plan 2024
	<b>Ordentliche Erträge</b>	<b>0</b>	<b>0</b>	<b>0</b>	<b>0</b>	<b>0</b>	<b>0</b>
01	Steuern und ähnliche Abgaben	-10.046.793	-2.689.400	-6.948.900	-7.288.900	-6.998.900	-7.008.900
02	Zuwendungen und allgemeine Umlagen (außer für Investitionstätigkeit)	-2.773.229	-2.407.600	-3.048.600	-3.662.900	-3.455.700	-3.455.700
03	Auflösungserträge aus Sonderposten	0	-49.300	-55.700	-55.700	-51.500	-43.300
04	sonstige Transfererträge	0	0	0	0	0	0
05	öffentlich-rechtliche Entgelte (außer Beitr. u. ähnl. Entg. für Inv.-tätigkeit)	-246.951	-88.300	-107.800	-94.600	-94.600	-94.600
06	privatrechtliche Entgelte	-72.479	-63.200	-81.900	-79.600	-79.600	-79.600
07	Kostenerstattungen und Kostenumlagen	-178.009	-151.700	-124.200	-124.200	-124.200	-124.200
08	Zinsen und ähnliche Finanzerträge	-1.587.133	-13.300	-13.300	-13.300	-13.300	-13.300
09	aktivierte Eigenleistungen	0	0	0	0	0	0
10	Bestandsveränderungen	0	0	0	0	0	0
11	sonstige ordentliche Erträge	-263.447	-284.900	-286.400	-286.400	-286.400	-286.400
<b>12</b>	<b>= Summe ordentliche Erträge</b>	<b>-15.168.042</b>	<b>-5.747.700</b>	<b>-10.666.800</b>	<b>-11.605.600</b>	<b>-11.104.200</b>	<b>-11.106.000</b>
	<b>Ordentliche Aufwendungen</b>	<b>0</b>	<b>0</b>	<b>0</b>	<b>0</b>	<b>0</b>	<b>0</b>
13	Aufwendungen für aktives Personal	3.950.816	4.131.200	4.150.500	4.251.800	4.352.600	4.464.900
14	Aufwendungen für Versorgung	0	0	0	0	0	0
15	Aufwendungen für Sach- und Dienstleistungen	907.367	899.350	1.238.550	729.970	726.600	730.550
16	Abschreibungen	3.127	277.700	262.300	273.200	265.500	180.400
17	Zinsen und ähnliche Aufwendungen	883.436	2.912.966	78.000	77.500	77.500	77.500
18	Transferaufwendungen	5.610.457	5.045.600	5.387.600	4.946.700	4.519.700	4.832.400
19	sonstige ordentliche Aufwendungen	301.021	313.250	313.000	282.400	283.700	285.100
<b>20</b>	<b>= Summe ordentliche Aufwendungen</b>	<b>11.656.223</b>	<b>13.580.066</b>	<b>11.429.950</b>	<b>10.561.570</b>	<b>10.225.600</b>	<b>10.570.850</b>
<b>21</b>	<b>ordentliches Ergebnis (ordentliche Erträge abzüglich ordentliche Aufwendungen)</b>	<b>-3.511.819</b>	<b>7.832.366</b>	<b>763.150</b>	<b>-1.044.030</b>	<b>-878.600</b>	<b>-535.150</b>
22	außerordentliche Erträge	0	0	0	0	0	0
23	außerordentliche Aufwendungen	0	0	0	0	0	0
<b>24</b>	<b>außerordentliches Ergebnis (außerord. Erträge abzüglich außerord. Aufwendungen)</b>	<b>0</b>	<b>0</b>	<b>0</b>	<b>0</b>	<b>0</b>	<b>0</b>
<b>25</b>	<b>Jahresergebnis (Saldo aus dem ordentlichen und dem außerordentlichen Ergebnis)</b>	<b>-3.511.819</b>	<b>7.832.366</b>	<b>763.150</b>	<b>-1.044.030</b>	<b>-878.600</b>	<b>-535.150</b>
26	Erträge aus internen Leistungsbeziehungen	0	0	0	0	0	0
27	Aufwendungen aus internen Leistungsbeziehungen	0	86.100	86.100	86.100	81.000	81.000
28	Saldo aus internen Leistungsbeziehungen	0	86.100	86.100	86.100	81.000	81.000
<b>29</b>	<b>Ergebnis unt. Berücks. d. int. Leistungsbeziehungen</b>	<b>-3.511.819</b>	<b>7.918.466</b>	<b>849.250</b>	<b>-957.930</b>	<b>-797.600</b>	<b>-454.150</b>

## C. Teilfinanzhaushalt Fachbereich I

## Gemeinde Stadland

Nr.	Bezeichnung	Ergebnis 2019	Ansatz 2020	VE	Ansatz 2021	Plan 2022	Plan 2023	Plan 2024
	<b>Einzahlungen aus laufender Verwaltungstätigkeit</b>	<b>0</b>	<b>0</b>	<b>0</b>	<b>0</b>	<b>0</b>	<b>0</b>	<b>0</b>
01	Steuern und ähnliche Abgaben	10.081.659	2.689.400	0	6.948.900	7.288.900	6.998.900	7.008.900
02	Zuwendungen und allgemeine Umlagen (außer für Investitionstätigkeit)	2.777.064	2.407.600	0	3.048.600	3.662.900	3.455.700	3.455.700
03	sonstige Transfereinzahlungen	0	0	0	0	0	0	0
04	öffentlich-rechtliche Entgelte (außer Beitr. u. ähnl. Entg. für Inv.-tätigkeit)	186.457	88.300	0	107.800	94.600	94.600	94.600
05	privatrechtliche Entgelte (außer für Investitionstätigkeit)	72.513	63.200	0	81.900	79.600	79.600	79.600
06	Kostenerstattungen und Kostenumlagen (außer für Investitionstätigkeit)	192.406	151.700	0	124.200	124.200	124.200	124.200
07	Zinsen und ähnliche Einzahlungen	1.588.611	13.300	0	13.300	13.300	13.300	13.300
08	Einz. a. d. Veräußerung geringwert. VermGG	0	0	0	0	0	0	0
09	sonstige haushaltswirksame Einzahlungen	262.930	230.300	0	231.800	231.800	231.800	231.800
<b>10</b>	<b>= Summe d. Einz. aus lfd. Verwaltungstätigkeit</b>	<b>15.161.639</b>	<b>5.643.800</b>	<b>0</b>	<b>10.556.500</b>	<b>11.495.300</b>	<b>10.998.100</b>	<b>11.008.100</b>
	<b>Auszahlungen aus laufender Verwaltungstätigkeit</b>	<b>0</b>	<b>0</b>	<b>0</b>	<b>0</b>	<b>0</b>	<b>0</b>	<b>0</b>
11	Auszahlungen für aktives Personal	-3.951.382	-4.063.800	0	-4.150.500	-4.251.800	-4.352.600	-4.464.900
12	Auszahlungen für Versorgung	0	0	0	0	0	0	0
13	Auszahlungen für Sach- und Dienstleistungen	-895.654	-899.350	0	-1.238.550	-729.970	-726.600	-730.550
14	Zinsen und ähnliche Auszahlungen	-891.441	-2.913.016	0	-78.000	-77.500	-77.500	-77.500
15	Transferauszahlungen (außer für Investitionstätigkeit)	-5.606.859	-5.045.600	0	-5.387.600	-4.946.700	-4.519.700	-4.832.400
16	sonstige haushaltswirksame Auszahlungen	-301.484	-313.200	0	-313.000	-282.400	-283.700	-285.100
<b>17</b>	<b>= Summe d. Ausz. aus lfd. Verwaltungstätigkeit</b>	<b>-11.646.819</b>	<b>-13.234.966</b>	<b>0</b>	<b>-11.167.650</b>	<b>-10.288.370</b>	<b>-9.960.100</b>	<b>-10.390.450</b>
<b>18</b>	<b>Saldo aus lfd. Verwaltungstätigkeit (S. Einz. abz. S. Ausz. aus lfd. Verw.tät.)</b>	<b>3.514.820</b>	<b>-7.591.166</b>	<b>0</b>	<b>-611.150</b>	<b>1.206.930</b>	<b>1.038.000</b>	<b>617.650</b>
	<b>Einzahlungen für Investitionstätigkeit</b>	<b>0</b>	<b>0</b>	<b>0</b>	<b>0</b>	<b>0</b>	<b>0</b>	<b>0</b>
19	Zuwendungen für Investitionstätigkeit	0	0	0	413.800	0	117.432	0
20	Beiträge u.ä. Entgelte für Investitionstätigk.	0	0	0	0	0	0	0
21	Veräußerung von Sachvermögen	0	0	0	0	0	0	0
22	Veräußerung von Finanzvermögensanlagen	0	0	0	0	0	0	0
23	sonstige Investitionstätigkeit	0	0	0	0	0	0	0
<b>24</b>	<b>= Summe d. Einz. für Investitionstätigkeit</b>	<b>0</b>	<b>0</b>	<b>0</b>	<b>413.800</b>	<b>0</b>	<b>117.432</b>	<b>0</b>
	<b>Auszahlungen für Investitionstätigkeit</b>	<b>0</b>	<b>0</b>	<b>0</b>	<b>0</b>	<b>0</b>	<b>0</b>	<b>0</b>
25	Erwerb von Grundstücken und Gebäuden	-88.041	0	0	0	0	0	0
26	Baumaßnahmen	-170.885	-1.403.000	0	0	0	0	0
27	Erwerb von beweglichem Sachvermögen	-62.783	-155.400	0	-135.400	-127.500	-127.500	-37.500
28	Erwerb von Finanzvermögensanlagen	-3.095	-6.900	0	-6.100	-6.100	-5.300	-5.300
29	Aktivierbare Zuwendungen	-20.000	-43.000	-637.000	-273.000	-273.000	-364.000	0
30	sonstige Investitionstätigkeit	0	0	0	0	0	0	0
<b>31</b>	<b>= Summe d. Ausz. für Investitionstätigkeit</b>	<b>-344.804</b>	<b>-1.608.300</b>	<b>-637.000</b>	<b>-414.500</b>	<b>-406.600</b>	<b>-496.800</b>	<b>-42.800</b>
<b>32</b>	<b>Saldo aus Investitionstätigkeit (S. Einz. abz. S. Ausz. aus lfd. Inv.-tät.)</b>	<b>-344.804</b>	<b>-1.608.300</b>	<b>-637.000</b>	<b>-700</b>	<b>-406.600</b>	<b>-379.368</b>	<b>-42.800</b>
<b>33</b>	<b>Finanzmittel-Überschuss/-Fehlbetrag (Summe 18 und 32)</b>	<b>3.170.016</b>	<b>-9.199.466</b>	<b>-637.000</b>	<b>-611.850</b>	<b>800.330</b>	<b>658.632</b>	<b>574.850</b>
	<b>Ein-, Auszahlungen aus Finanzierungstätigkeit</b>	<b>0</b>	<b>0</b>	<b>0</b>	<b>0</b>	<b>0</b>	<b>0</b>	<b>0</b>
34	Einz.; Aufn. v. Kred. u. inneren Darl.	0	3.673.300	0	1.825.800	3.097.800	411.868	0
35	Ausz.; Tilg. v. Kred. u. Rückz. v. inn. Darl.	-78.114	-178.100	0	-264.400	-266.600	-269.600	-269.600
<b>36</b>	<b>Saldo aus Finanzierungstätigkeit</b>	<b>-78.114</b>	<b>3.495.200</b>	<b>0</b>	<b>1.561.400</b>	<b>2.831.200</b>	<b>142.268</b>	<b>-269.600</b>
<b>37</b>	<b>Finanzmittelerveränderung (Summe 33 und 36)</b>	<b>3.091.902</b>	<b>-5.704.266</b>	<b>-637.000</b>	<b>949.550</b>	<b>3.631.530</b>	<b>800.900</b>	<b>305.250</b>

D. Investitionen Fachbereich I

Gemeinde Stadland

Nr. Bezeichnung	Jahres- ergebnis 2019	Ansatz 2020	VE	Ansatz 2021	Finanzpl an 2022	Finanzpla n 2023	Finanzpl an 2024	
<b>ÜBER der Wertgrenze von 5.000 €</b>								
INV00003 BGA Rathaus	-11	-5.000	0	-5.000	-5.000	-5.000	-5.000	
INV150034 Wesermarsch in Bewegung EU-Förderperiode 2014-2020	-20.000	-10.000	0	0	0	0	0	
INV150035 Server Rathaus	-19.975	0	0	0	0	0	0	
INV160002 Kunststoffrasenplatz Rodenkirchen	-10.393	0	0	0	0	0	0	
INV180001 Schwingboden Grosssporthalle Rodenkirchen	0	-70.200	0	0	0	0	0	
INV180004 Seefeld Mühle	-446	0	0	0	0	0	0	
INV180006 Kindergarten Wiesenkieker (Gebäude)	-47.467	0	0	0	0	0	0	
<i>Erläuterungen: Die Kosten beinhalten 50.000 € für die Herrichtung des Grundstückes</i>								
INV180010 BGA Neubau KG Rodenkirchen	-11.267	0	0	0	0	0	0	
INV180011 BGA GS Schwei	-419	0	0	0	0	0	0	
<i>Erläuterungen: 2 Beamer je 2.000,00, Ausstattung Lehrerzimmer Gesamt 5000,00; neue Klassensatz von insges. 10200,00</i>								
INV180016 Planung Anbau GS Rodenkirchen	-30.181	0	0	0	0	0	0	
INV190010 HORT Seefeld	-14.478	0	0	0	0	0	0	
INV190016 KG Rodenkirchen SANIERUNG	-12.000	0	0	0	0	0	0	
INV190017 Krippe Traumland	-111.839	0	0	0	0	0	0	
<i>Erläuterungen: 80.000,00 € f. Krippenbau</i>								
INV190018 BGA KRIPPE Traumland	-20.521	0	0	0	0	0	0	
INV190030 Breitbandversorgung	0	-33.000	-637.000	-273.000	-273.000	-364.000	0	
INV190031 Anbau KiTa Löwenzahn	-35.944	0	0	0	0	0	0	
INV190032 BGA Anbau Kita Löwenzahn	0	-60.000	0	0	0	0	0	
INV200006 eRechnungsmanager	0	-9.500	0	0	0	0	0	
INV200008 Komplettsanierung GSH Rodenkirchen	0	-1.403.000	0	0	0	0	0	
INV210001 Investitionszuschuss GSH Rodenkirchen	0	0	0	400.000	0	0	0	
INV210002 BGA KG Lütje Lüü	0	0	0	-10.000	0	0	0	
INV210007 Medienentwicklungskonzept GS Rodenkirchen	0	0	0	-10.000	-50.000	-50.000	0	
INV210008 Medienentwicklungskonzept GS Rodenkirchen	0	0	0	0	0	68.532	0	
INV210009 Medienentwicklungskonzept GS Schwei/Seefeld	0	0	0	-5.000	-20.000	-20.000	0	
INV210010 Medienentwicklungskonzept GS Schwei/Seefeld	0	0	0	0	0	24.500	0	
INV210011 Medienentwicklungskonzept GS Seefeld	0	0	0	-5.000	-20.000	-20.000	0	
INV210012 Medienentwicklungskonzept GS Seefeld	0	0	0	0	0	24.400	0	
INV210015 BGA EDV	0	0	0	-6.000	0	0	0	
INV210016 Flutlichtanlage SPPL Schwei	0	0	0	-35.000	0	0	0	
INV210021 digitales Medienangebot	0	0	0	-15.400	0	0	0	
INV210022 digitales Medienangebot	0	0	0	13.800	0	0	0	
<b>Summe</b>	<b>-334.941</b>	<b>-1.590.700</b>	<b>-637.000</b>	<b>49.400</b>	<b>-368.000</b>	<b>-341.568</b>	<b>-5.000</b>	
<b>UNTER der Wertgrenze von 5.000 €</b>	<b>-6.768</b>	<b>-10.700</b>	<b>0</b>	<b>-44.000</b>	<b>-32.500</b>	<b>-32.500</b>	<b>-32.500</b>	
<b>Summe</b>								
<b>Gesamtsumme</b>	<b>-341.709</b>	<b>-1.601.400</b>	<b>-455.000</b>	<b>5.400</b>	<b>-400.500</b>	<b>-374.068</b>	<b>-37.500</b>	

Verpflichtungserm. Fachbereich 1 Fachbereich I								
Gemeinde Stadland								
<b>Nr. Bezeichnung</b>	<b>Finanzplan 2022</b>	<b>Finanzplan 2023</b>						
VE200001 Breitbandausbau 2020	-273.000,00	-364.000,00						
<b>Gesamtsumme</b>	<b>-273.000,00</b>	<b>-364.000,00</b>						

Produktbeschreibung 11.1.01 Verwaltungssteuerung und Gemeindeorgane		
Gemeinde Stadland		
<b>Produktbereich</b>	11.	Innere Verwaltung
<b>Produktgruppe</b>	11.1	Verwaltungssteuerung und -service
<b>Produkt</b>	11.1.01	Verwaltungssteuerung und Gemeindeorgane
<b>Verantwortliche Organisationseinheit</b> Fachbereich I		<b>Verantwortliche Person(en ):</b> Klaus Rübesamen
<b>Kategorie</b>	Pflichtaufgabe	
<b>Klassifizierung</b>	Internes Produkt	
<b>Kurzbeschreibung</b>		
Leitung der Verwaltungsgeschäfte, strategische Zielsetzung und Planung		
<b>Leistungen</b>		
1110101 Führung, Leitung und Steuerung der Verwaltung 1110102 politische Gremienarbeit 1110103 Repräsentation der Gemeinde 1110104 Öffentlichkeitsarbeit und Ehrungen 1110105 Sitzungsdienst		
<b>Auftragsgrundlage</b>		
Bundes-, Landes- und Ortsrecht; Beschlüsse der politischen Gremien		
<b>Zielgruppen</b>		
Bedienstete der Gemeinde, EinwohnerInnen, Öffentlichkeit, Politik		
<b>Übergeordnete Ziele</b>		
Wirtschaftliches, schnelles und zielgenaues Arbeiten der Verwaltung		
<b>Operationale Ziele</b>		
<b>Mitwirkung von wem</b>		
Politische Gremien, Bedienstete		
<b>Mitwirkung für</b>		
EinwohnerInnen, Öffentlichkeit, Politik		
<b>Erläuterungen und Perspektiven</b>		

## Teilergebnishaushalt Produkt 11.1.01 Verwaltungssteuerung und Gemeindeorgane

## Gemeinde Stadland

Nr.	Bezeichnung	Ergebnis 2019	Ansatz 2020	Ansatz 2021	Plan 2022	Plan 2023	Plan 2024	
	<b>Ordentliche Erträge</b>	<b>0</b>	<b>0</b>	<b>0</b>	<b>0</b>	<b>0</b>	<b>0</b>	
01	Steuern und ähnliche Abgaben	0	0	0	0	0	0	
02	Zuwendungen und allgemeine Umlagen (außer für Investitionstätigkeit)	0	0	0	0	0	0	
03	Auflösungserträge aus Sonderposten	0	0	0	0	0	0	
04	sonstige Transfererträge	0	0	0	0	0	0	
05	öffentlich-rechtliche Entgelte (außer Beitr. u. ähnl. Entg. für Inv.-tätigkeit)	0	0	0	0	0	0	
06	privatrechtliche Entgelte	0	0	0	0	0	0	
07	Kostenerstattungen und Kostenumlagen	0	0	0	0	0	0	
08	Zinsen und ähnliche Finanzerträge	0	-100	-100	-100	-100	-100	
09	aktivierte Eigenleistungen	0	0	0	0	0	0	
10	Bestandsveränderungen	0	0	0	0	0	0	
11	sonstige ordentliche Erträge	0	0	0	0	0	0	
<b>12</b>	<b>= Summe ordentliche Erträge</b>	<b>0</b>	<b>-100</b>	<b>-100</b>	<b>-100</b>	<b>-100</b>	<b>-100</b>	
	<b>Ordentliche Aufwendungen</b>	<b>0</b>	<b>0</b>	<b>0</b>	<b>0</b>	<b>0</b>	<b>0</b>	
13	Aufwendungen für aktives Personal	232.565	247.200	244.600	250.900	256.900	263.000	
14	Aufwendungen für Versorgung	0	0	0	0	0	0	
15	Aufwendungen für Sach- und Dienstleistungen	7.792	11.200	12.200	12.200	12.200	12.200	
16	Abschreibungen	0	3.200	500	500	200	0	
17	Zinsen und ähnliche Aufwendungen	0	0	0	0	0	0	
18	Transferaufwendungen	0	0	0	0	0	0	
19	sonstige ordentliche Aufwendungen	69.231	65.500	65.500	65.500	65.500	65.500	
<b>20</b>	<b>= Summe ordentliche Aufwendungen</b>	<b>309.588</b>	<b>327.100</b>	<b>322.800</b>	<b>329.100</b>	<b>334.800</b>	<b>340.700</b>	
<b>21</b>	<b>ordentliches Ergebnis (ordentliche Erträge abzüglich ordentliche Aufwendungen)</b>	<b>309.588</b>	<b>327.000</b>	<b>322.700</b>	<b>329.000</b>	<b>334.700</b>	<b>340.600</b>	
22	außerordentliche Erträge	0	0	0	0	0	0	
23	außerordentliche Aufwendungen	0	0	0	0	0	0	
<b>24</b>	<b>außerordentliches Ergebnis (außerord. Erträge abzüglich außerord. Aufwendungen)</b>	<b>0</b>	<b>0</b>	<b>0</b>	<b>0</b>	<b>0</b>	<b>0</b>	
<b>25</b>	<b>Jahresergebnis (Saldo aus dem ordentlichen und dem außerordentlichen Ergebnis)</b>	<b>309.588</b>	<b>327.000</b>	<b>322.700</b>	<b>329.000</b>	<b>334.700</b>	<b>340.600</b>	
26	Erträge aus internen Leistungsbeziehungen	0	0	0	0	0	0	
27	Aufwendungen aus internen Leistungsbeziehungen	0	0	0	0	0	0	
28	Saldo aus internen Leistungsbeziehungen	0	0	0	0	0	0	
<b>29</b>	<b>Ergebnis unt. Berücks. d. int. Leistungsbeziehungen</b>	<b>309.588</b>	<b>327.000</b>	<b>322.700</b>	<b>329.000</b>	<b>334.700</b>	<b>340.600</b>	

Produktbeschreibung 11.1.02 Gleichstellungsbeauftragte		
Gemeinde Stadland		
<b>Produktbereich</b>	11.	Innere Verwaltung
<b>Produktgruppe</b>	11.1	Verwaltungssteuerung und -service
<b>Produkt</b>	11.1.02	Gleichstellungsbeauftragte
<b>Verantwortliche Organisationseinheit</b> Fachbereich I		<b>Verantwortliche Person(en) :</b> Frau Fritz
<b>Kategorie</b>	Pflichtaufgabe	
<b>Klassifizierung</b>	Externes Produkt	
<b>Kurzbeschreibung</b>		
Beiträge zur Verwirklichung der Gleichberechtigung von Frauen und Männern innerhalb und außerhalb der Verwaltung		
<b>Leistungen</b>		
1110201 Gleichstellung von Frauen und Männern - Mitwirkung an allen Vorhaben, Entscheidungen, Programmen und Maßnahmen die Auswirkungen auf die Gleichberechtigung von Männern und Frauen sowie eine bessere Vereinbarkeit von Beruf und Familie haben - Persönliche Sprechzeiten mit Betroffenen		
<b>Auftragsgrundlage</b>		
Bundes-, Landes- und Ortsrecht, Beschlüsse der politischen Gremien		
<b>Zielgruppen</b>		
Bedienstete und EinwohnerInnen der Gemeinde		
<b>Übergeordnete Ziele</b>		
<ul style="list-style-type: none"> <li>- Berufliche Gleichberechtigung der männlichen und weiblichen Bediensteten der Gemeinde</li> <li>- Herstellung von Chancengleichheit von Frauen und Männern</li> <li>- Verbesserung der Situation von Frauen und Männern in unterschiedlichen Lebensbereichen sowie Sensibilisierung der Öffentlichkeit</li> <li>- Vorbereitung und Erstellung konzeptioneller Entscheidungsgrundlagen für die politischen Gremien</li> </ul>		
<b>Operationale Ziele</b>		
<b>Mitwirkung von wem</b>		
Ehrenamtliche, Ämter und Behörden, Gleichstellungsbeauftragte anderer Kommunen		
<b>Mitwirkung für</b>		
Verwaltungsführung, politische Gremien, Betroffene		
<b>Erläuterungen und Perspektiven</b>		

## Teilergebnishaushalt Produkt 11.1.02 Gleichstellungsbeauftragte

## Gemeinde Stadland

Nr.	Bezeichnung	Ergebnis 2019	Ansatz 2020	Ansatz 2021	Plan 2022	Plan 2023	Plan 2024	
	<b>Ordentliche Erträge</b>	<b>0</b>	<b>0</b>	<b>0</b>	<b>0</b>	<b>0</b>	<b>0</b>	
01	Steuern und ähnliche Abgaben	0	0	0	0	0	0	
02	Zuwendungen und allgemeine Umlagen (außer für Investitionstätigkeit)	0	0	0	0	0	0	
03	Auflösungserträge aus Sonderposten	0	0	0	0	0	0	
04	sonstige Transfererträge	0	0	0	0	0	0	
05	öffentlich-rechtliche Entgelte (außer Beitr. u. ähnl. Entg. für Inv.-tätigkeit)	0	0	0	0	0	0	
06	privatrechtliche Entgelte	0	0	0	0	0	0	
07	Kostenerstattungen und Kostenumlagen	0	0	0	0	0	0	
08	Zinsen und ähnliche Finanzerträge	0	0	0	0	0	0	
09	aktivierte Eigenleistungen	0	0	0	0	0	0	
10	Bestandsveränderungen	0	0	0	0	0	0	
11	sonstige ordentliche Erträge	0	0	0	0	0	0	
<b>12</b>	<b>= Summe ordentliche Erträge</b>	<b>0</b>	<b>0</b>	<b>0</b>	<b>0</b>	<b>0</b>	<b>0</b>	
	<b>Ordentliche Aufwendungen</b>	<b>0</b>	<b>0</b>	<b>0</b>	<b>0</b>	<b>0</b>	<b>0</b>	
13	Aufwendungen für aktives Personal	38	200	0	0	0	0	
14	Aufwendungen für Versorgung	0	0	0	0	0	0	
15	Aufwendungen für Sach- und Dienstleistungen	1.055	1.100	400	400	400	400	
16	Abschreibungen	0	0	0	0	0	0	
17	Zinsen und ähnliche Aufwendungen	0	0	0	0	0	0	
18	Transferaufwendungen	0	300	300	300	300	300	
19	sonstige ordentliche Aufwendungen	3.203	3.300	3.400	3.400	3.400	3.400	
<b>20</b>	<b>= Summe ordentliche Aufwendungen</b>	<b>4.297</b>	<b>4.900</b>	<b>4.100</b>	<b>4.100</b>	<b>4.100</b>	<b>4.100</b>	
<b>21</b>	<b>ordentliches Ergebnis (ordentliche Erträge abzüglich ordentliche Aufwendungen)</b>	<b>4.297</b>	<b>4.900</b>	<b>4.100</b>	<b>4.100</b>	<b>4.100</b>	<b>4.100</b>	
22	außerordentliche Erträge	0	0	0	0	0	0	
23	außerordentliche Aufwendungen	0	0	0	0	0	0	
<b>24</b>	<b>außerordentliches Ergebnis (außerord. Erträge abzüglich außerord. Aufwendungen)</b>	<b>0</b>	<b>0</b>	<b>0</b>	<b>0</b>	<b>0</b>	<b>0</b>	
<b>25</b>	<b>Jahresergebnis (Saldo aus dem ordentlichen und dem außerordentlichen Ergebnis)</b>	<b>4.297</b>	<b>4.900</b>	<b>4.100</b>	<b>4.100</b>	<b>4.100</b>	<b>4.100</b>	
26	Erträge aus internen Leistungsbeziehungen	0	0	0	0	0	0	
27	Aufwendungen aus internen Leistungsbeziehungen	0	0	0	0	0	0	
28	Saldo aus internen Leistungsbeziehungen	0	0	0	0	0	0	
<b>29</b>	<b>Ergebnis unt. Berücks. d. int. Leistungsbeziehungen</b>	<b>4.297</b>	<b>4.900</b>	<b>4.100</b>	<b>4.100</b>	<b>4.100</b>	<b>4.100</b>	

<b>Produktbeschreibung 11.1.03 Innere Verwaltungsangelegenheiten</b>		
Gemeinde Stadland		
<b>Produktbereich</b>	11.	Innere Verwaltung
<b>Produktgruppe</b>	11.1	Verwaltungssteuerung und -service
<b>Produkt</b>	11.1.03	Innere Verwaltungsangelegenheiten
<b>Verantwortliche Organisationseinheit</b> Fachbereich I		<b>Verantwortliche Person(en) :</b> Verena Huppert
<b>Kategorie</b>	Pflichtaufgabe	
<b>Klassifizierung</b>	Internes Produkt	
<b>Kurzbeschreibung</b>		
Alle Personalangelegenheiten der Bediensteten, inklusive Zahlung der Gehälter und Entgelte		
<b>Leistungen</b>		
1110301 Zentrale Personaldienstleistung - Begründung, Veränderung und Beendigung von Beschäftigungs- und Dienstverhältnissen - Berechnung und Zahlbarmachung von Geldleistungen - Arbeitszeiterfassung - sonstige Personalsachbearbeitung - Zivildienst 1110302 Aus- und Fortbildung von Mitarbeitern - Aus- und Fortbildungsverantwortung mit allen dazugehörenden Aufgaben 1110303 Organisation - Durchführung eigener und Begleitung externer Organisationsuntersuchungen - Organisationsentwicklung - Aufstellen und Fortführen des Stellenplanes 1110304 Personalrat - Information des Personalrates in allen personalrechtlichen Entscheidungen und Entwicklungen - Durchführung des Beteiligungsverfahrens 1110305 Rechtsangelegenheiten - Durchführung von Rechtsangelegenheiten im personalwirtschaftlichen Bereich - Begleitung von Gerichtsverfahren in personalrechtlichen Streitfällen		
<b>Auftragsgrundlage</b>		
Bundes-, Landes- und Ortsrecht; Beschlüsse der politischen Gremien		
<b>Zielgruppen</b>		
Bedienstete der Gemeinde Stadland		
<b>Übergeordnete Ziele</b>		
Wahrung der Interessen der Bediensteten		
<b>Operationale Ziele</b>		
<b>Mitwirkung von wem</b>		
Personalsachbearbeiter/in		
<b>Mitwirkung für</b>		
<b>Erläuterungen und Perspektiven</b>		

## Teilergebnishaushalt Produkt 11.1.03 Innere Verwaltungsangelegenheiten

Gemeinde Stadland

Nr.	Bezeichnung	Ergebnis 2019	Ansatz 2020	Ansatz 2021	Plan 2022	Plan 2023	Plan 2024
	<b>Ordentliche Erträge</b>	<b>0</b>	<b>0</b>	<b>0</b>	<b>0</b>	<b>0</b>	<b>0</b>
01	Steuern und ähnliche Abgaben	0	0	0	0	0	0
02	Zuwendungen und allgemeine Umlagen (außer für Investitionstätigkeit)	-488	-500	-500	-500	-500	-500
03	Auflösungserträge aus Sonderposten	0	0	0	0	0	0
04	sonstige Transfererträge	0	0	0	0	0	0
05	öffentlich-rechtliche Entgelte (außer Beitr. u. ähnl. Entg. für Inv.-tätigkeit)	0	0	0	0	0	0
06	privatrechtliche Entgelte	0	0	0	0	0	0
07	Kostenerstattungen und Kostenumlagen	0	0	0	0	0	0
08	Zinsen und ähnliche Finanzerträge	0	0	0	0	0	0
09	aktivierte Eigenleistungen	0	0	0	0	0	0
10	Bestandsveränderungen	0	0	0	0	0	0
11	sonstige ordentliche Erträge	0	-54.600	-54.600	-54.600	-54.600	-54.600
<b>12</b>	<b>= Summe ordentliche Erträge</b>	<b>-488</b>	<b>-55.100</b>	<b>-55.100</b>	<b>-55.100</b>	<b>-55.100</b>	<b>-55.100</b>
	<b>Ordentliche Aufwendungen</b>	<b>0</b>	<b>0</b>	<b>0</b>	<b>0</b>	<b>0</b>	<b>0</b>
13	Aufwendungen für aktives Personal	200.004	267.900	180.900	184.800	189.100	193.100
14	Aufwendungen für Versorgung	0	0	0	0	0	0
15	Aufwendungen für Sach- und Dienstleistungen	13.237	17.900	21.600	12.900	12.900	12.900
16	Abschreibungen	0	0	0	0	0	0
17	Zinsen und ähnliche Aufwendungen	0	0	0	0	0	0
18	Transferaufwendungen	1.667	2.000	2.000	0	0	0
19	sonstige ordentliche Aufwendungen	57.810	42.500	50.400	23.400	23.400	23.400
<b>20</b>	<b>= Summe ordentliche Aufwendungen</b>	<b>272.717</b>	<b>330.300</b>	<b>254.900</b>	<b>221.100</b>	<b>225.400</b>	<b>229.400</b>
<b>21</b>	<b>ordentliches Ergebnis (ordentliche Erträge abzüglich ordentliche Aufwendungen)</b>	<b>272.229</b>	<b>275.200</b>	<b>199.800</b>	<b>166.000</b>	<b>170.300</b>	<b>174.300</b>
22	außerordentliche Erträge	0	0	0	0	0	0
23	außerordentliche Aufwendungen	0	0	0	0	0	0
<b>24</b>	<b>außerordentliches Ergebnis (außerord. Erträge abzüglich außerord. Aufwendungen)</b>	<b>0</b>	<b>0</b>	<b>0</b>	<b>0</b>	<b>0</b>	<b>0</b>
<b>25</b>	<b>Jahresergebnis (Saldo aus dem ordentlichen und dem außerordentlichen Ergebnis)</b>	<b>272.229</b>	<b>275.200</b>	<b>199.800</b>	<b>166.000</b>	<b>170.300</b>	<b>174.300</b>
26	Erträge aus internen Leistungsbeziehungen	0	0	0	0	0	0
27	Aufwendungen aus internen Leistungsbeziehungen	0	0	0	0	0	0
28	Saldo aus internen Leistungsbeziehungen	0	0	0	0	0	0
<b>29</b>	<b>Ergebnis unt. Berücks. d. int. Leistungsbeziehungen</b>	<b>272.229</b>	<b>275.200</b>	<b>199.800</b>	<b>166.000</b>	<b>170.300</b>	<b>174.300</b>

Produktbeschreibung 11.1.04 Informations- und Kommunikationstechnik		
Gemeinde Stadland		
<b>Produktbereich</b>	11.	Innere Verwaltung
<b>Produktgruppe</b>	11.1	Verwaltungssteuerung und -service
<b>Produkt</b>	11.1.04	Informations- und Kommunikationstechnik
<b>Verantwortliche Organisationseinheit</b> Fachbereich I		<b>Verantwortliche Person(en ):</b> Herr Schirmmacher
<b>Kategorie</b>	Pflichtaufgabe	
<b>Klassifizierung</b>	Internes Produkt	
<b>Kurzbeschreibung</b>		
Konzeption / Realisierung / Pflege / Optimierung / Fortschreibung / Administration der IuK-Technik, in den Bereichen Rathaus, Schulen, Kindertagesstätten, Feuerwehren, Gemeindebauhof		
<b>Leistungen</b>		
1110401 Planung, Beschaffung, Einsatz TUI 1110402 Anwenderbetreuung, Support, Schulungen 1110403 Administration u. Support, Internetpräsentation		
<b>Auftragsgrundlage</b>		
Bundes-, Landes- und Ortsrecht; Beschlüsse der politischen Gremien, Technische Maßstäbe / Standards, rechtliche Vorgaben (z.B. Einwohnermeldeamt, Standesamt), Datenschutz, DIN-Vorschriften, Ratsbeschlüsse		
<b>Zielgruppen</b>		
Bedienstete der Verwaltung und Außenstellen		
<b>Übergeordnete Ziele</b>		
Bereitstellung einer zeitgemäßen / zuverlässigen IuK-Technik als maßgebliche Grundlage für eine ordnungsgemäße und effiziente Aufgabenerfüllung der Verwaltung und der Außenstellen		
<b>Operationale Ziele</b>		
<b>Mitwirkung von wem</b>		
Hausmeister und Betriebselektriker zur Schaffung entsprechender Infrastruktur/en, Unternehmungen		
<b>Mitwirkung für</b>		
Bedienstete der Verwaltung und Außenstellen, Rechenzentren, externe Unternehmungen		
<b>Erläuterungen und Perspektiven</b>		

## Teilergebnishaushalt Produkt 11.1.04 Informations- und Kommunikationstechnik

Gemeinde Stadland

Nr.	Bezeichnung	Ergebnis 2019	Ansatz 2020	Ansatz 2021	Plan 2022	Plan 2023	Plan 2024	
	<b>Ordentliche Erträge</b>	<b>0</b>	<b>0</b>	<b>0</b>	<b>0</b>	<b>0</b>	<b>0</b>	
01	Steuern und ähnliche Abgaben	0	0	0	0	0	0	
02	Zuwendungen und allgemeine Umlagen (außer für Investitionstätigkeit)	0	0	0	0	0	0	
03	Auflösungserträge aus Sonderposten	0	0	0	0	0	0	
04	sonstige Transfererträge	0	0	0	0	0	0	
05	öffentlich-rechtliche Entgelte (außer Beitr. u. ähnl. Entg. für Inv.-tätigkeit)	0	0	0	0	0	0	
06	privatrechtliche Entgelte	0	0	0	0	0	0	
07	Kostenerstattungen und Kostenumlagen	0	0	0	0	0	0	
08	Zinsen und ähnliche Finanzerträge	0	0	0	0	0	0	
09	aktivierte Eigenleistungen	0	0	0	0	0	0	
10	Bestandsveränderungen	0	0	0	0	0	0	
11	sonstige ordentliche Erträge	0	0	0	0	0	0	
<b>12</b>	<b>= Summe ordentliche Erträge</b>	<b>0</b>	<b>0</b>	<b>0</b>	<b>0</b>	<b>0</b>	<b>0</b>	
	<b>Ordentliche Aufwendungen</b>	<b>0</b>	<b>0</b>	<b>0</b>	<b>0</b>	<b>0</b>	<b>0</b>	
13	Aufwendungen für aktives Personal	50.537	58.300	55.200	56.300	57.800	59.300	
14	Aufwendungen für Versorgung	0	0	0	0	0	0	
15	Aufwendungen für Sach- und Dienstleistungen	89.627	103.100	122.200	115.420	120.550	125.900	
16	Abschreibungen	0	4.900	9.800	9.800	7.500	7.500	
17	Zinsen und ähnliche Aufwendungen	0	0	0	0	0	0	
18	Transferaufwendungen	0	0	0	0	0	0	
19	sonstige ordentliche Aufwendungen	3.266	4.300	4.500	4.700	4.800	5.000	
<b>20</b>	<b>= Summe ordentliche Aufwendungen</b>	<b>143.430</b>	<b>170.600</b>	<b>191.700</b>	<b>186.220</b>	<b>190.650</b>	<b>197.700</b>	
<b>21</b>	<b>ordentliches Ergebnis (ordentliche Erträge abzüglich ordentliche Aufwendungen)</b>	<b>143.430</b>	<b>170.600</b>	<b>191.700</b>	<b>186.220</b>	<b>190.650</b>	<b>197.700</b>	
22	außerordentliche Erträge	0	0	0	0	0	0	
23	außerordentliche Aufwendungen	0	0	0	0	0	0	
<b>24</b>	<b>außerordentliches Ergebnis (außerord. Erträge abzüglich außerord. Aufwendungen)</b>	<b>0</b>	<b>0</b>	<b>0</b>	<b>0</b>	<b>0</b>	<b>0</b>	
<b>25</b>	<b>Jahresergebnis (Saldo aus dem ordentlichen und dem außerordentlichen Ergebnis)</b>	<b>143.430</b>	<b>170.600</b>	<b>191.700</b>	<b>186.220</b>	<b>190.650</b>	<b>197.700</b>	
26	Erträge aus internen Leistungsbeziehungen	0	0	0	0	0	0	
27	Aufwendungen aus internen Leistungsbeziehungen	0	0	0	0	0	0	
28	Saldo aus internen Leistungsbeziehungen	0	0	0	0	0	0	
<b>29</b>	<b>Ergebnis unt. Berücks. d. int. Leistungsbeziehungen</b>	<b>143.430</b>	<b>170.600</b>	<b>191.700</b>	<b>186.220</b>	<b>190.650</b>	<b>197.700</b>	

Investitionen Produkt 11.1.04 Informations- und Kommunikationstechnik

Gemeinde Stadland

Nr. Bezeichnung	Jahres- ergebnis 2019	Ansatz 2020	VE 2022 VE 2023	Ansatz 2021	Finanzpl an 2022	Finanzpla n 2023	Finanzpl an 2024	
<b>ÜBER der Wertgrenze von 5.000 €</b>								
INV150035 Server Rathaus	-19.975	0	0 0	0	0	0	0	
INV200001 VOIS-Basiskomponente	0	-7.000	0 0	0	0	0	0	
INV200006 eRechnungsmanager	0	-9.500	0 0	0	0	0	0	
INV210015 BGA EDV	0	0	0 0	-6.000	0	0	0	
<b>Summe</b>	<b>-19.975</b>	<b>-16.500</b>	<b>0 0</b>	<b>-6.000</b>	<b>0</b>	<b>0</b>	<b>0</b>	
<b>Gesamtsumme</b>	<b>-19.975</b>	<b>-16.500</b>	<b>0 0</b>	<b>-6.000</b>	<b>0</b>	<b>0</b>	<b>0</b>	

Produktbeschreibung 11.1.05 Zentrale Dienste		
Gemeinde Stadland		
<b>Produktbereich</b>	11.	Innere Verwaltung
<b>Produktgruppe</b>	11.1	Verwaltungssteuerung und -service
<b>Produkt</b>	11.1.05	Zentrale Dienste
<b>Verantwortliche Organisationseinheit</b> Fachbereich I		<b>Verantwortliche Person(en) :</b> Joachim Hadelers
<b>Kategorie</b>	freiwillige Aufgabe	
<b>Klassifizierung</b>	Internes Produkt	
<b>Kurzbeschreibung</b>		
Zentraler Service für andere Fachbereiche und Einrichtungen der Gemeinde Unterhaltung und Bewirtschaftung des Rathauses; Hausmeistertätigkeiten		
<b>Leistungen</b>		
1110501 Post- und Fernmeldeangelegenheiten 1110502 DienstKfz 1110503 Druckerei 1110504 Beschaffung 1110505 Versicherungen 1110506 Ausstattung und Betrieb Verwaltungsgebäude 1110507 Archiv		
<b>Auftragsgrundlage</b>		
Bundes-, Landes- und Ortsrecht, Beschlüsse der politischen Gremien		
<b>Zielgruppen</b>		
Bedienstete der Gemeinde; BürgerInnen des Rathauses		
<b>Übergeordnete Ziele</b>		
Rechtssicheres Wirken der Gemeinde sowie bürgerfreundlicher und einheitlicher Verwaltungsablauf, Wahrung der Interessen der Gemeinde und ihrer Bediensteten, Aufbewahrung von kommunalen Archivgut		
<b>Operationale Ziele</b>		
<b>Mitwirkung von wem</b>		
Bauhof, Hausmeister		
<b>Mitwirkung für</b>		
Bedienstete, BürgerInnen		
<b>Erläuterungen und Perspektiven</b>		

## Teilergebnishaushalt Produkt 11.1.05 Zentrale Dienste

## Gemeinde Stadland

Nr.	Bezeichnung	Ergebnis 2019	Ansatz 2020	Ansatz 2021	Plan 2022	Plan 2023	Plan 2024
	<b>Ordentliche Erträge</b>	<b>0</b>	<b>0</b>	<b>0</b>	<b>0</b>	<b>0</b>	<b>0</b>
01	Steuern und ähnliche Abgaben	0	0	0	0	0	0
02	Zuwendungen und allgemeine Umlagen (außer für Investitionstätigkeit)	0	0	0	0	0	0
03	Auflösungserträge aus Sonderposten	0	0	0	0	0	0
04	sonstige Transfererträge	0	0	0	0	0	0
05	öffentlich-rechtliche Entgelte (außer Beitr. u. ähnl. Entg. für Inv.-tätigkeit)	0	0	0	0	0	0
06	privatrechtliche Entgelte	-277	-200	-200	-200	-200	-200
07	Kostenerstattungen und Kostenumlagen	0	0	0	0	0	0
08	Zinsen und ähnliche Finanzerträge	0	0	0	0	0	0
09	aktivierte Eigenleistungen	0	0	0	0	0	0
10	Bestandsveränderungen	0	0	0	0	0	0
11	sonstige ordentliche Erträge	0	0	0	0	0	0
<b>12</b>	<b>= Summe ordentliche Erträge</b>	<b>-277</b>	<b>-200</b>	<b>-200</b>	<b>-200</b>	<b>-200</b>	<b>-200</b>
	<b>Ordentliche Aufwendungen</b>	<b>0</b>	<b>0</b>	<b>0</b>	<b>0</b>	<b>0</b>	<b>0</b>
13	Aufwendungen für aktives Personal	55.932	60.000	49.100	50.400	52.200	54.000
14	Aufwendungen für Versorgung	0	0	0	0	0	0
15	Aufwendungen für Sach- und Dienstleistungen	57.400	236.900	50.900	50.900	50.900	50.900
16	Abschreibungen	0	16.900	16.000	16.000	16.000	15.000
17	Zinsen und ähnliche Aufwendungen	0	0	0	0	0	0
18	Transferaufwendungen	0	0	0	0	0	0
19	sonstige ordentliche Aufwendungen	58.806	91.200	57.200	57.200	57.200	57.200
<b>20</b>	<b>= Summe ordentliche Aufwendungen</b>	<b>172.138</b>	<b>405.000</b>	<b>173.200</b>	<b>174.500</b>	<b>176.300</b>	<b>177.100</b>
<b>21</b>	<b>ordentliches Ergebnis (ordentliche Erträge abzüglich ordentliche Aufwendungen)</b>	<b>171.861</b>	<b>404.800</b>	<b>173.000</b>	<b>174.300</b>	<b>176.100</b>	<b>176.900</b>
22	außerordentliche Erträge	0	0	0	0	0	0
23	außerordentliche Aufwendungen	0	0	0	0	0	0
<b>24</b>	<b>außerordentliches Ergebnis (außerord. Erträge abzüglich außerord. Aufwendungen)</b>	<b>0</b>	<b>0</b>	<b>0</b>	<b>0</b>	<b>0</b>	<b>0</b>
<b>25</b>	<b>Jahresergebnis (Saldo aus dem ordentlichen und dem außerordentlichen Ergebnis)</b>	<b>171.861</b>	<b>404.800</b>	<b>173.000</b>	<b>174.300</b>	<b>176.100</b>	<b>176.900</b>
26	Erträge aus internen Leistungsbeziehungen	0	0	0	0	0	0
27	Aufwendungen aus internen Leistungsbeziehungen	0	9.700	9.700	9.700	9.700	9.700
28	Saldo aus internen Leistungsbeziehungen	0	9.700	9.700	9.700	9.700	9.700
<b>29</b>	<b>Ergebnis unt. Berücks. d. int. Leistungsbeziehungen</b>	<b>171.861</b>	<b>414.500</b>	<b>182.700</b>	<b>184.000</b>	<b>185.800</b>	<b>186.600</b>

Investitionen Produkt 11.1.05 Zentrale Dienste

Gemeinde Stadland

Nr. Bezeichnung	Jahres- ergebnis 2019	Ansatz 2020	VE 2022 VE 2023	Ansatz 2021	Finanzpl an 2022	Finanzpla n 2023	Finanzpl an 2024	
<b>ÜBER der Wertgrenze von 5.000 €</b>								
INV00003 BGA Rathaus	-11	-5.000	0 0	-5.000	-5.000	-5.000	-5.000	
INV190022 Fluchttreppe Rathaus	-4.820	0	0 0	0	0	0	0	
<b>Summe</b>	<b>-4.830</b>	<b>-5.000</b>	<b>0 0</b>	<b>-5.000</b>	<b>-5.000</b>	<b>-5.000</b>	<b>-5.000</b>	
<b>Gesamtsumme</b>	<b>-4.830</b>	<b>-5.000</b>	<b>0 0</b>	<b>-5.000</b>	<b>-5.000</b>	<b>-5.000</b>	<b>-5.000</b>	

<b>Produktbeschreibung 11.1.06 Finanzverwaltung</b>		
Gemeinde Stadland		
<b>Produktbereich</b>	11.	Innere Verwaltung
<b>Produktgruppe</b>	11.1	Verwaltungssteuerung und -service
<b>Produkt</b>	11.1.06	Finanzverwaltung
<b>Verantwortliche Organisationseinheit</b> Fachbereich I		<b>Verantwortliche Person(en) :</b> Kerstin Jaeschke
<b>Kategorie</b>	Pflichtaufgabe	
<b>Klassifizierung</b>	Internes Produkt	
<b>Kurzbeschreibung</b>		
Haushalts- und Rechnungswesen, Finanzcontrolling		
<b>Leistungen</b>		
1110601 Allgemeine Angelegenheiten der Finanzverwaltung/Finanzcontrolling - Steuerungsunterstützung des Rates und des Bürgermeisters bei sämtlichen haushaltswirksamen Entscheidungen - Entwicklung und Fortschreibung des Haushaltssicherungskonzeptes und des Haushaltssicherungsberichts - Beratung bei kommunalen Grundsatzfragen zur wirtschaftlichen Aufgabenerledigung/Wirtschaftlichkeitsberechnungen - Entwicklung der finanzrelevanten Elemente des Neuen Steuerungsmodells - Aufbau und Entwicklung der Kosten- und Leistungsrechnung sowie des Berichtswesens 1110602 Finanz- und Investitionsplanung - Beratung zur Finanzierung von Investitionen/Machtbarkeitsprüfung und ergänzende Investitionskontrolle - Aufstellung und Fortschreibung des Finanzplanes und des Investitionsprogramms 1110603 Angelegenheiten des Haushalts- und Rechnungswesens - Erstellung der Haushaltssatzung, Nachtragshaushaltssatzung und Aufstellung der Haushaltspläne nebst Anlagen - Stellungnahmen vor haushaltswirtschaftlichen Entscheidungen des Rates - Überwachung der Ausführung des Haushalts- bzw. Nachtragsplanes - Bereitstellung üpl/apl Mittel - Auswertung örtlicher und überörtlicher Prüfungsberichte 1110604 Beteiligungscontrolling - Auswertung von Geschäftsberichten - Beteiligungsbericht gemäß § 109 Abs. 3 NGO - Strategische Entwicklungen im Zusammenhang mit Beteiligungen (Entscheidung über Neugründungen, Erweiterung, Umstrukturierung, Optimierung) - Beteiligung Wohnungsbaugesellschaft Wesermarsch mbH 1110605 Erstellung des Jahresabschlusses und Rechenschaftsberichtes 1110606 Kassenaufsicht 1110607 Rechnungsprüfung - Finanzstatistiken (soweit nicht in anderen Aufgabenbereichen nachzuweisen) - FAG-Berechnungen (Umlagen, Weiterleitung von Schlüsselzuweisungen) - Stundung, Niederschlagung und Erlass von Forderungen (soweit nicht in anderen Aufgabenbereichen nachzuweisen) - Unterstützung bei der Bearbeitung finanzieller Zuwendungen Dritter (für Investitionen, EU-Projekte oder sonstige Maßnahmen, soweit sie nicht anderen Produktverantwortlichen zugewiesen sind)		
<b>Auftragsgrundlage</b>		
Bundes-, Landes- und Ortsrecht; Beschlüsse der politischen Gremien		
<b>Zielgruppen</b>		
EinwohnerInnen, Institutionen, politische Gremien, BürgermeisterIn, Fachbereiche		
<b>Übergeordnete Ziele</b>		
- Bewirtschaftung öffentlicher Mittel unter Einhaltung der Ziele des gesamtwirtschaftlichen Gleichgewichts - Sicherstellung einer geordneten Haushalts- und Finanzwirtschaft		

<b>Produktbeschreibung 11.1.06 Finanzverwaltung</b>		
Gemeinde Stadland		
<b>Produktbereich</b>	11.	Innere Verwaltung
<b>Produktgruppe</b>	11.1	Verwaltungssteuerung und -service
<b>Produkt</b>	11.1.06	Finanzverwaltung
<b>Operationale Ziele</b>		
<b>Mitwirkung von wem</b>		
Fachbereiche		
<b>Mitwirkung für</b>		
Fachbereiche		
<b>Erläuterungen und Perspektiven</b>		

## Teilergebnishaushalt Produkt 11.1.06 Finanzverwaltung

Gemeinde Stadland

Nr.	Bezeichnung	Ergebnis 2019	Ansatz 2020	Ansatz 2021	Plan 2022	Plan 2023	Plan 2024
	<b>Ordentliche Erträge</b>	<b>0</b>	<b>0</b>	<b>0</b>	<b>0</b>	<b>0</b>	<b>0</b>
01	Steuern und ähnliche Abgaben	0	0	0	0	0	0
02	Zuwendungen und allgemeine Umlagen (außer für Investitionstätigkeit)	0	0	0	0	0	0
03	Auflösungserträge aus Sonderposten	0	0	0	0	0	0
04	sonstige Transfererträge	0	0	0	0	0	0
05	öffentlich-rechtliche Entgelte (außer Beitr. u. ähnl. Entg. für Inv.-tätigkeit)	0	0	0	0	0	0
06	privatrechtliche Entgelte	0	0	0	0	0	0
07	Kostenerstattungen und Kostenumlagen	0	0	0	0	0	0
08	Zinsen und ähnliche Finanzerträge	-3.280	-3.200	-3.200	-3.200	-3.200	-3.200
09	aktivierte Eigenleistungen	0	0	0	0	0	0
10	Bestandsveränderungen	0	0	0	0	0	0
11	sonstige ordentliche Erträge	0	0	0	0	0	0
<b>12</b>	<b>= Summe ordentliche Erträge</b>	<b>-3.280</b>	<b>-3.200</b>	<b>-3.200</b>	<b>-3.200</b>	<b>-3.200</b>	<b>-3.200</b>
	<b>Ordentliche Aufwendungen</b>	<b>0</b>	<b>0</b>	<b>0</b>	<b>0</b>	<b>0</b>	<b>0</b>
13	Aufwendungen für aktives Personal	194.014	214.700	188.100	193.200	199.300	205.300
14	Aufwendungen für Versorgung	0	0	0	0	0	0
15	Aufwendungen für Sach- und Dienstleistungen	0	2.400	2.000	2.000	2.000	2.000
16	Abschreibungen	0	0	0	0	0	0
17	Zinsen und ähnliche Aufwendungen	0	0	0	0	0	0
18	Transferaufwendungen	0	0	0	0	0	0
19	sonstige ordentliche Aufwendungen	33.653	38.150	39.200	40.400	41.600	42.800
<b>20</b>	<b>= Summe ordentliche Aufwendungen</b>	<b>227.667</b>	<b>255.250</b>	<b>229.300</b>	<b>235.600</b>	<b>242.900</b>	<b>250.100</b>
<b>21</b>	<b>ordentliches Ergebnis (ordentliche Erträge abzüglich ordentliche Aufwendungen)</b>	<b>224.386</b>	<b>252.050</b>	<b>226.100</b>	<b>232.400</b>	<b>239.700</b>	<b>246.900</b>
22	außerordentliche Erträge	0	0	0	0	0	0
23	außerordentliche Aufwendungen	0	0	0	0	0	0
<b>24</b>	<b>außerordentliches Ergebnis (außerord. Erträge abzüglich außerord. Aufwendungen)</b>	<b>0</b>	<b>0</b>	<b>0</b>	<b>0</b>	<b>0</b>	<b>0</b>
<b>25</b>	<b>Jahresergebnis (Saldo aus dem ordentlichen und dem außerordentlichen Ergebnis)</b>	<b>224.386</b>	<b>252.050</b>	<b>226.100</b>	<b>232.400</b>	<b>239.700</b>	<b>246.900</b>
26	Erträge aus internen Leistungsbeziehungen	0	0	0	0	0	0
27	Aufwendungen aus internen Leistungsbeziehungen	0	0	0	0	0	0
28	Saldo aus internen Leistungsbeziehungen	0	0	0	0	0	0
<b>29</b>	<b>Ergebnis unt. Berücks. d. int. Leistungsbeziehungen</b>	<b>224.386</b>	<b>252.050</b>	<b>226.100</b>	<b>232.400</b>	<b>239.700</b>	<b>246.900</b>

Produktbeschreibung 11.1.07 Partnerschaftsangelegenheiten		
Gemeinde Stadland		
<b>Produktbereich</b>	11.	Innere Verwaltung
<b>Produktgruppe</b>	11.1	Verwaltungssteuerung und -service
<b>Produkt</b>	11.1.07	Partnerschaftsangelegenheiten
<b>Verantwortliche Organisationseinheit</b> Fachbereich I		<b>Verantwortliche Person(en) :</b> Verena Huppert
<b>Kategorie</b>	freiwillige Aufgabe	
<b>Klassifizierung</b>	Externes Produkt	
<b>Kurzbeschreibung</b>		
Pflege der Partnerschaft mit dem District du Petit Caux (Frankreich)		
<b>Leistungen</b>		
1110701 Petit Caux Völkerverständigung, Förderung des europäischen Denkens, Friedenssicherung		
<b>Auftragsgrundlage</b>		
Beschlüsse der politischen Gremien		
<b>Zielgruppen</b>		
EinwohnerInnen der Gemeinde Stadland und der Partnergemeinde		
<b>Übergeordnete Ziele</b>		
Völkerverständigung		
<b>Operationale Ziele</b>		
<b>Mitwirkung von wem</b>		
Freundeskreis Petit Caux e. V.		
<b>Mitwirkung für</b>		
EinwohnerInnen der Gemeinde		
<b>Erläuterungen und Perspektiven</b>		

## Teilergebnishaushalt Produkt 11.1.07 Partnerschaftsangelegenheiten

Gemeinde Stadland

Nr.	Bezeichnung	Ergebnis 2019	Ansatz 2020	Ansatz 2021	Plan 2022	Plan 2023	Plan 2024	
	<b>Ordentliche Erträge</b>	<b>0</b>	<b>0</b>	<b>0</b>	<b>0</b>	<b>0</b>	<b>0</b>	
01	Steuern und ähnliche Abgaben	0	0	0	0	0	0	
02	Zuwendungen und allgemeine Umlagen (außer für Investitionstätigkeit)	0	0	0	0	0	0	
03	Auflösungserträge aus Sonderposten	0	0	0	0	0	0	
04	sonstige Transfererträge	0	0	0	0	0	0	
05	öffentlich-rechtliche Entgelte (außer Beitr. u. ähnl. Entg. für Inv.-tätigkeit)	0	0	0	0	0	0	
06	privatrechtliche Entgelte	0	0	0	0	0	0	
07	Kostenerstattungen und Kostenumlagen	0	0	0	0	0	0	
08	Zinsen und ähnliche Finanzerträge	0	0	0	0	0	0	
09	aktivierte Eigenleistungen	0	0	0	0	0	0	
10	Bestandsveränderungen	0	0	0	0	0	0	
11	sonstige ordentliche Erträge	0	0	0	0	0	0	
<b>12</b>	<b>= Summe ordentliche Erträge</b>	<b>0</b>	<b>0</b>	<b>0</b>	<b>0</b>	<b>0</b>	<b>0</b>	
	<b>Ordentliche Aufwendungen</b>	<b>0</b>	<b>0</b>	<b>0</b>	<b>0</b>	<b>0</b>	<b>0</b>	
13	Aufwendungen für aktives Personal	1.634	2.000	0	0	0	0	
14	Aufwendungen für Versorgung	0	0	0	0	0	0	
15	Aufwendungen für Sach- und Dienstleistungen	6.636	8.000	6.000	6.000	6.000	6.000	
16	Abschreibungen	0	0	0	0	0	0	
17	Zinsen und ähnliche Aufwendungen	0	0	0	0	0	0	
18	Transferaufwendungen	0	100	0	0	0	0	
19	sonstige ordentliche Aufwendungen	0	100	200	200	200	200	
<b>20</b>	<b>= Summe ordentliche Aufwendungen</b>	<b>8.270</b>	<b>10.200</b>	<b>6.200</b>	<b>6.200</b>	<b>6.200</b>	<b>6.200</b>	
<b>21</b>	<b>ordentliches Ergebnis (ordentliche Erträge abzüglich ordentliche Aufwendungen)</b>	<b>8.270</b>	<b>10.200</b>	<b>6.200</b>	<b>6.200</b>	<b>6.200</b>	<b>6.200</b>	
22	außerordentliche Erträge	0	0	0	0	0	0	
23	außerordentliche Aufwendungen	0	0	0	0	0	0	
<b>24</b>	<b>außerordentliches Ergebnis (außerord. Erträge abzüglich außerord. Aufwendungen)</b>	<b>0</b>	<b>0</b>	<b>0</b>	<b>0</b>	<b>0</b>	<b>0</b>	
<b>25</b>	<b>Jahresergebnis (Saldo aus dem ordentlichen und dem außerordentlichen Ergebnis)</b>	<b>8.270</b>	<b>10.200</b>	<b>6.200</b>	<b>6.200</b>	<b>6.200</b>	<b>6.200</b>	
26	Erträge aus internen Leistungsbeziehungen	0	0	0	0	0	0	
27	Aufwendungen aus internen Leistungsbeziehungen	0	0	0	0	0	0	
28	Saldo aus internen Leistungsbeziehungen	0	0	0	0	0	0	
<b>29</b>	<b>Ergebnis unt. Berücks. d. int. Leistungsbeziehungen</b>	<b>8.270</b>	<b>10.200</b>	<b>6.200</b>	<b>6.200</b>	<b>6.200</b>	<b>6.200</b>	

Produktbeschreibung 11.1.08 Gemeindekasse	
Gemeinde Stadland	
<b>Produktbereich</b>	11. Innere Verwaltung
<b>Produktgruppe</b>	11.1 Verwaltungssteuerung und -service
<b>Produkt</b>	11.1.08 Gemeindekasse
<b>Verantwortliche Organisationseinheit</b> Fachbereich I	<b>Verantwortliche Person(en) :</b> Frau Naß
<b>Kategorie</b>	Pflichtaufgabe
<b>Klassifizierung</b>	Externes Produkt
<b>Kurzbeschreibung</b>	
Abwicklung des gesamten baren und unbaren Zahlungsverkehrs; Buchung sämtlicher Kassenvorgänge, Abwicklung der Tages-, Zwischen- und Jahresabschlüsse der Kasse. Erstellen von Mahnungen sowie Festsetzungen von Nebenforderungen. Vollstreckung eigener Forderungen und öffentlich-rechtlicher Forderungen in Amtshilfe durch Pfändung, Aufbewahrung von Urkunden, Wertgegenständen, Bürgschaften und sonstigen wertvollen Unterlagen; Führung Verwahrgeless.	
<b>Leistungen</b>	
1110801 Interner und externer Zahlungsverkehr 1110802 Liquiditätsplanung und -sicherung 1110803 Inventarverwaltung und Anlagenbuchhaltung 1110804 Vollstreckungswesen 1110805 Insolvenzen 1110806 Verwahrgeless 1110807 Tages-, Monats- und Jahresabschlüsse 1110808 Finanzstatistiken	
<b>Auftragsgrundlage</b>	
Bundes-, Landes- und Ortsrecht; Beschlüsse der politischen Gremien	
<b>Zielgruppen</b>	
Verwaltungsleitung, Zahlungspflichtige, Zahlungsempfänger	
<b>Übergeordnete Ziele</b>	
Ordnungsgemäße und termingerechte Personenkontenverwaltung, zeitnaher Forderungseinzug	
<b>Operationale Ziele</b>	
<b>Mitwirkung von wem</b>	
Fachbereiche	
<b>Mitwirkung für</b>	
Fachbereiche	
<b>Erläuterungen und Perspektiven</b>	

## Teilergebnishaushalt Produkt 11.1.08 Gemeindekasse

Gemeinde Stadland

Nr.	Bezeichnung	Ergebnis 2019	Ansatz 2020	Ansatz 2021	Plan 2022	Plan 2023	Plan 2024	
	<b>Ordentliche Erträge</b>	<b>0</b>	<b>0</b>	<b>0</b>	<b>0</b>	<b>0</b>	<b>0</b>	
01	Steuern und ähnliche Abgaben	0	0	0	0	0	0	
02	Zuwendungen und allgemeine Umlagen (außer für Investitionstätigkeit)	0	0	0	0	0	0	
03	Auflösungserträge aus Sonderposten	0	0	0	0	0	0	
04	sonstige Transfererträge	0	0	0	0	0	0	
05	öffentlich-rechtliche Entgelte (außer Beitr. u. ähnl. Entg. für Inv.-tätigkeit)	-4	-100	-100	-100	-100	-100	
06	privatrechtliche Entgelte	0	0	0	0	0	0	
07	Kostenerstattungen und Kostenumlagen	-3.624	-4.000	-4.000	-4.000	-4.000	-4.000	
08	Zinsen und ähnliche Finanzerträge	0	0	0	0	0	0	
09	aktivierte Eigenleistungen	0	0	0	0	0	0	
10	Bestandsveränderungen	0	0	0	0	0	0	
11	sonstige ordentliche Erträge	-14.985	-8.100	-8.100	-8.100	-8.100	-8.100	
<b>12</b>	<b>= Summe ordentliche Erträge</b>	<b>-18.613</b>	<b>-12.200</b>	<b>-12.200</b>	<b>-12.200</b>	<b>-12.200</b>	<b>-12.200</b>	
	<b>Ordentliche Aufwendungen</b>	<b>0</b>	<b>0</b>	<b>0</b>	<b>0</b>	<b>0</b>	<b>0</b>	
13	Aufwendungen für aktives Personal	137.306	168.500	151.400	155.800	160.500	165.600	
14	Aufwendungen für Versorgung	0	0	0	0	0	0	
15	Aufwendungen für Sach- und Dienstleistungen	787	4.600	2.600	2.600	2.600	2.600	
16	Abschreibungen	106	200	0	0	0	0	
17	Zinsen und ähnliche Aufwendungen	0	0	0	0	0	0	
18	Transferaufwendungen	0	0	0	0	0	0	
19	sonstige ordentliche Aufwendungen	1.414	2.000	11.100	11.100	11.100	11.100	
<b>20</b>	<b>= Summe ordentliche Aufwendungen</b>	<b>139.613</b>	<b>175.300</b>	<b>165.100</b>	<b>169.500</b>	<b>174.200</b>	<b>179.300</b>	
<b>21</b>	<b>ordentliches Ergebnis (ordentliche Erträge abzüglich ordentliche Aufwendungen)</b>	<b>121.000</b>	<b>163.100</b>	<b>152.900</b>	<b>157.300</b>	<b>162.000</b>	<b>167.100</b>	
22	außerordentliche Erträge	0	0	0	0	0	0	
23	außerordentliche Aufwendungen	0	0	0	0	0	0	
<b>24</b>	<b>außerordentliches Ergebnis (außerord. Erträge abzüglich außerord. Aufwendungen)</b>	<b>0</b>	<b>0</b>	<b>0</b>	<b>0</b>	<b>0</b>	<b>0</b>	
<b>25</b>	<b>Jahresergebnis (Saldo aus dem ordentlichen und dem außerordentlichen Ergebnis)</b>	<b>121.000</b>	<b>163.100</b>	<b>152.900</b>	<b>157.300</b>	<b>162.000</b>	<b>167.100</b>	
26	Erträge aus internen Leistungsbeziehungen	0	0	0	0	0	0	
27	Aufwendungen aus internen Leistungsbeziehungen	0	0	0	0	0	0	
28	Saldo aus internen Leistungsbeziehungen	0	0	0	0	0	0	
<b>29</b>	<b>Ergebnis unt. Berücks. d. int. Leistungsbeziehungen</b>	<b>121.000</b>	<b>163.100</b>	<b>152.900</b>	<b>157.300</b>	<b>162.000</b>	<b>167.100</b>	

Produktbeschreibung 21.1.01 Grundschule Rodenkirchen		
Gemeinde Stadland		
<b>Produktbereich</b>	21.	Schulträgeraufgaben
<b>Produktgruppe</b>	21.1	Grundschulen
<b>Produkt</b>	21.1.01	Grundschule Rodenkirchen
<b>Verantwortliche Organisationseinheit</b> Fachbereich I		<b>Verantwortliche Person(en ):</b> Joachim Haderer
<b>Kategorie</b>	Pflichtaufgabe	
<b>Klassifizierung</b>	Externes Produkt	
<b>Kurzbeschreibung</b>		
Erfüllung der Aufgaben des Schulträgers für den Primarbereich, insbesondere Bereitstellung des Schulgebäudes und Verwaltungspersonals		
<b>Leistungen</b>		
2110101 Allgemeine Angelegenheiten des Schulträgers 2110102 Schulbetrieb		
<b>Auftragsgrundlage</b>		
Bundes-, Landes- und Ortsrecht; Beschlüsse der politischen Gremien		
<b>Zielgruppen</b>		
SchülerInnen von Klasse 1 bis 4 aus dem Einzugsgebiet der Grundschule Rodenkirchen		
<b>Übergeordnete Ziele</b>		
Sicherstellung des gesetzlichen Anspruchs		
<b>Operationale Ziele</b>		
<b>Mitwirkung von wem</b>		
Hausmeister		
<b>Mitwirkung für</b>		
SchülerInnen von Klasse 1 bis 4 aus dem Einzugsgebiet der Grundschule Rodenkirchen		
<b>Erläuterungen und Perspektiven</b>		

## Teilergebnishaushalt Produkt 21.1.01 Grundschule Rodenkirchen

Gemeinde Stadland

Nr.	Bezeichnung	Ergebnis 2019	Ansatz 2020	Ansatz 2021	Plan 2022	Plan 2023	Plan 2024
	<b>Ordentliche Erträge</b>	<b>0</b>	<b>0</b>	<b>0</b>	<b>0</b>	<b>0</b>	<b>0</b>
01	Steuern und ähnliche Abgaben	0	0	0	0	0	0
02	Zuwendungen und allgemeine Umlagen (außer für Investitionstätigkeit)	-4.380	-2.000	-2.000	-2.000	-2.000	-2.000
03	Auflösungserträge aus Sonderposten	0	-400	-400	-400	-400	-400
04	sonstige Transfererträge	0	0	0	0	0	0
05	öffentlich-rechtliche Entgelte (außer Beitr. u. ähnl. Entg. für Inv.-tätigkeit)	0	0	0	0	0	0
06	privatrechtliche Entgelte	0	0	0	0	0	0
07	Kostenerstattungen und Kostenumlagen	0	0	0	0	0	0
08	Zinsen und ähnliche Finanzerträge	0	0	0	0	0	0
09	aktivierte Eigenleistungen	0	0	0	0	0	0
10	Bestandsveränderungen	0	0	0	0	0	0
11	sonstige ordentliche Erträge	0	0	0	0	0	0
<b>12</b>	<b>= Summe ordentliche Erträge</b>	<b>-4.380</b>	<b>-2.400</b>	<b>-2.400</b>	<b>-2.400</b>	<b>-2.400</b>	<b>-2.400</b>
	<b>Ordentliche Aufwendungen</b>	<b>0</b>	<b>0</b>	<b>0</b>	<b>0</b>	<b>0</b>	<b>0</b>
13	Aufwendungen für aktives Personal	84.365	92.600	86.900	89.000	91.100	93.200
14	Aufwendungen für Versorgung	0	0	0	0	0	0
15	Aufwendungen für Sach- und Dienstleistungen	102.606	54.500	66.700	55.700	55.700	55.600
16	Abschreibungen	0	21.300	26.500	26.500	26.800	23.500
17	Zinsen und ähnliche Aufwendungen	0	0	0	0	0	0
18	Transferaufwendungen	0	0	0	0	0	0
19	sonstige ordentliche Aufwendungen	7.779	7.300	7.300	7.300	7.300	7.300
<b>20</b>	<b>= Summe ordentliche Aufwendungen</b>	<b>194.750</b>	<b>175.700</b>	<b>187.400</b>	<b>178.500</b>	<b>180.900</b>	<b>179.600</b>
<b>21</b>	<b>ordentliches Ergebnis (ordentliche Erträge abzüglich ordentliche Aufwendungen)</b>	<b>190.369</b>	<b>173.300</b>	<b>185.000</b>	<b>176.100</b>	<b>178.500</b>	<b>177.200</b>
22	außerordentliche Erträge	0	0	0	0	0	0
23	außerordentliche Aufwendungen	0	0	0	0	0	0
<b>24</b>	<b>außerordentliches Ergebnis (außerord. Erträge abzüglich außerord. Aufwendungen)</b>	<b>0</b>	<b>0</b>	<b>0</b>	<b>0</b>	<b>0</b>	<b>0</b>
<b>25</b>	<b>Jahresergebnis (Saldo aus dem ordentlichen und dem außerordentlichen Ergebnis)</b>	<b>190.369</b>	<b>173.300</b>	<b>185.000</b>	<b>176.100</b>	<b>178.500</b>	<b>177.200</b>
26	Erträge aus internen Leistungsbeziehungen	0	0	0	0	0	0
27	Aufwendungen aus internen Leistungsbeziehungen	0	5.600	5.600	5.600	5.600	5.600
28	Saldo aus internen Leistungsbeziehungen	0	5.600	5.600	5.600	5.600	5.600
<b>29</b>	<b>Ergebnis unt. Berücks. d. int. Leistungsbeziehungen</b>	<b>190.369</b>	<b>178.900</b>	<b>190.600</b>	<b>181.700</b>	<b>184.100</b>	<b>182.800</b>

**Erläuterungen****Zu Teilposition 150**

Ansatz enthält 1 Digitalkamera (400,00), 1 Netzwerkdrucker (400,00), Whiteboard (500,00), Regale, Lehrerschreibtisch, Schreibtischstuhl, 2 Dokumentenkameras

Investitionen Produkt 21.1.01 Grundschule Rodenkirchen

Gemeinde Stadland

Nr. Bezeichnung	Jahres- ergebnis 2019	Ansatz 2020	VE 2022 VE 2023	Ansatz 2021	Finanzpl an 2022	Finanzpl an 2023	Finanzpl an 2024	
<b>ÜBER der Wertgrenze von 5.000 €</b>								
INV180016 Planung Anbau GS Rodenkirchen	-30.181	0	0 0	0	0	0	0	
INV210007 Medienentwicklungskonzept GS Rodenkirchen	0	0	0 0	-10.000	-50.000	-50.000	0	
INV210008 Medienentwicklungskonzept GS Rodenkirchen	0	0	0 0	0	0	68.532	0	
<b>Summe</b>	<b>-30.181</b>	<b>0</b>	<b>0 0</b>	<b>-10.000</b>	<b>-50.000</b>	<b>18.532</b>	<b>0</b>	
<b>UNTER der Wertgrenze von 5.000 € Summe</b>	<b>-3.388</b>	<b>0</b>	<b>0 0</b>	<b>-32.000</b>	<b>-24.000</b>	<b>-24.000</b>	<b>-24.000</b>	
<b>Gesamtsumme</b>	<b>-33.569</b>	<b>0</b>	<b>0 0</b>	<b>-42.000</b>	<b>-74.000</b>	<b>-5.468</b>	<b>-24.000</b>	

Produktbeschreibung 21.1.02 Grundschule Seefeld-Schwei Standort Schwei		
Gemeinde Stadland		
<b>Produktbereich</b>	21.	Schulträgeraufgaben
<b>Produktgruppe</b>	21.1	Grundschulen
<b>Produkt</b>	21.1.02	Grundschule Seefeld-Schwei Standort Schwei
<b>Verantwortliche Organisationseinheit</b> Fachbereich I		<b>Verantwortliche Person(en ):</b> Joachim Haderl
<b>Kategorie</b>	Pflichtaufgabe	
<b>Klassifizierung</b>	Externes Produkt	
<b>Kurzbeschreibung</b>		
Erfüllung der Aufgaben des Schulträgers für den Primarbereich, insbesondere Bereitstellung des Schulgebäudes und Verwaltungspersonals		
<b>Leistungen</b>		
2110201 Allgemeine Angelegenheiten des Schulträgers 2110202 Schulbetrieb		
<b>Auftragsgrundlage</b>		
Bundes-, Landes- und Ortsrecht; Beschlüsse der politischen Gremien		
<b>Zielgruppen</b>		
SchülerInnen von Klasse 1 bis 4 aus dem Einzugsgebiet der Grundschule Schwei		
<b>Übergeordnete Ziele</b>		
Sicherstellung des gesetzlichen Anspruchs		
<b>Operationale Ziele</b>		
<b>Mitwirkung von wem</b>		
Hausmeister		
<b>Mitwirkung für</b>		
SchülerInnen von Klasse 1 bis 4 aus dem Einzugsgebiet der Grundschule Schwei		
<b>Erläuterungen und Perspektiven</b>		
-		

## Teilergebnishaushalt Produkt 21.1.02 Grundschule Seefeld-Schwei Standort Schwei

Gemeinde Stadland

Nr.	Bezeichnung	Ergebnis 2019	Ansatz 2020	Ansatz 2021	Plan 2022	Plan 2023	Plan 2024
	<b>Ordentliche Erträge</b>	<b>0</b>	<b>0</b>	<b>0</b>	<b>0</b>	<b>0</b>	<b>0</b>
01	Steuern und ähnliche Abgaben	0	0	0	0	0	0
02	Zuwendungen und allgemeine Umlagen (außer für Investitionstätigkeit)	-722	-600	-600	-600	-600	-600
03	Auflösungserträge aus Sonderposten	0	-1.700	-1.700	-1.700	-1.700	0
04	sonstige Transfererträge	0	0	0	0	0	0
05	öffentlich-rechtliche Entgelte (außer Beitr. u. ähnl. Entg. für Inv.-tätigkeit)	0	0	0	0	0	0
06	privatrechtliche Entgelte	0	0	0	0	0	0
07	Kostenerstattungen und Kostenumlagen	0	0	0	0	0	0
08	Zinsen und ähnliche Finanzerträge	0	0	0	0	0	0
09	aktivierte Eigenleistungen	0	0	0	0	0	0
10	Bestandsveränderungen	0	0	0	0	0	0
11	sonstige ordentliche Erträge	0	0	0	0	0	0
<b>12</b>	<b>= Summe ordentliche Erträge</b>	<b>-722</b>	<b>-2.300</b>	<b>-2.300</b>	<b>-2.300</b>	<b>-2.300</b>	<b>-600</b>
	<b>Ordentliche Aufwendungen</b>	<b>0</b>	<b>0</b>	<b>0</b>	<b>0</b>	<b>0</b>	<b>0</b>
13	Aufwendungen für aktives Personal	46.341	51.200	48.800	49.700	50.600	51.500
14	Aufwendungen für Versorgung	0	0	0	0	0	0
15	Aufwendungen für Sach- und Dienstleistungen	88.280	46.000	47.350	45.850	45.850	45.850
16	Abschreibungen	0	22.800	16.700	16.700	17.300	3.000
17	Zinsen und ähnliche Aufwendungen	0	0	0	0	0	0
18	Transferaufwendungen	0	0	0	0	0	0
19	sonstige ordentliche Aufwendungen	1.973	2.000	2.700	2.700	2.700	2.700
<b>20</b>	<b>= Summe ordentliche Aufwendungen</b>	<b>136.594</b>	<b>122.000</b>	<b>115.550</b>	<b>114.950</b>	<b>116.450</b>	<b>103.050</b>
<b>21</b>	<b>ordentliches Ergebnis (ordentliche Erträge abzüglich ordentliche Aufwendungen)</b>	<b>135.873</b>	<b>119.700</b>	<b>113.250</b>	<b>112.650</b>	<b>114.150</b>	<b>102.450</b>
22	außerordentliche Erträge	0	0	0	0	0	0
23	außerordentliche Aufwendungen	0	0	0	0	0	0
<b>24</b>	<b>außerordentliches Ergebnis (außerord. Erträge abzüglich außerord. Aufwendungen)</b>	<b>0</b>	<b>0</b>	<b>0</b>	<b>0</b>	<b>0</b>	<b>0</b>
<b>25</b>	<b>Jahresergebnis (Saldo aus dem ordentlichen und dem außerordentlichen Ergebnis)</b>	<b>135.873</b>	<b>119.700</b>	<b>113.250</b>	<b>112.650</b>	<b>114.150</b>	<b>102.450</b>
26	Erträge aus internen Leistungsbeziehungen	0	0	0	0	0	0
27	Aufwendungen aus internen Leistungsbeziehungen	0	5.500	5.500	5.500	5.500	5.500
28	Saldo aus internen Leistungsbeziehungen	0	5.500	5.500	5.500	5.500	5.500
<b>29</b>	<b>Ergebnis unt. Berücks. d. int. Leistungsbeziehungen</b>	<b>135.873</b>	<b>125.200</b>	<b>118.750</b>	<b>118.150</b>	<b>119.650</b>	<b>107.950</b>

Investitionen Produkt 21.1.02 Grundschule Seefeld-Schwei Standort Schwei

Gemeinde Stadland

Nr. Bezeichnung	Jahres- ergebnis 2019	Ansatz 2020	VE 2022 VE 2023	Ansatz 2021	Finanzpl an 2022	Finanzpla n 2023	Finanzpl an 2024	
<b>ÜBER der Wertgrenze von 5.000 €</b>								
INV180011 BGA GS Schwei	-419	0	0 0	0	0	0	0	
<i>Erläuterungen: 2 Beamer je 2.000,00, Ausstattung Lehrerzimmer Gesamt 5000,00; neue Klassensatz von insges. 10200,00</i>								
INV210009 Medienentwicklungskonzept GS Schwei/Seefeld	0	0	0 0	-5.000	-20.000	-20.000	0	
INV210010 Medienentwicklungskonzept GS Schwei/Seefeld	0	0	0 0	0	0	24.500	0	
<b>Summe</b>	<b>-419</b>	<b>0</b>	<b>0 0</b>	<b>-5.000</b>	<b>-20.000</b>	<b>4.500</b>	<b>0</b>	
<b>UNTER der Wertgrenze von 5.000 € Summe</b>	<b>0</b>	<b>-2.200</b>	<b>0 0</b>	<b>0</b>	<b>0</b>	<b>0</b>	<b>0</b>	
<b>Gesamtsumme</b>	<b>-419</b>	<b>-2.200</b>	<b>0 0</b>	<b>-5.000</b>	<b>-20.000</b>	<b>4.500</b>	<b>0</b>	

Produktbeschreibung 21.1.03 Grundschule Seefeld-Schwei Standort Seefeld		
Gemeinde Stadland		
<b>Produktbereich</b>	21.	Schulträgeraufgaben
<b>Produktgruppe</b>	21.1	Grundschulen
<b>Produkt</b>	21.1.03	Grundschule Seefeld-Schwei Standort Seefeld
<b>Verantwortliche Organisationseinheit</b> Fachbereich I		<b>Verantwortliche Person(en):</b> Joachim Haderl
<b>Kategorie</b>	Pflichtaufgabe	
<b>Klassifizierung</b>	Externes Produkt	
<b>Kurzbeschreibung</b>		
Erfüllung der Aufgaben des Schulträgers für den Primarbereich, insbesondere Bereitstellung des Schulgebäudes und Verwaltungspersonals		
<b>Leistungen</b>		
2110301 Allgemeine Angelegenheiten des Schulträgers 2110302 Schulbetrieb		
<b>Auftragsgrundlage</b>		
Bundes-, Landes- und Ortsrecht; Beschlüsse der politischen Gremien		
<b>Zielgruppen</b>		
SchülerInnen von Klasse 1 bis 4 aus dem Einzugsgebiet der Grundschule Seefeld		
<b>Übergeordnete Ziele</b>		
Sicherstellung des gesetzlichen Anspruchs		
<b>Operationale Ziele</b>		
<b>Mitwirkung von wem</b>		
Hausmeister		
<b>Mitwirkung für</b>		
SchülerInnen von Klasse 1 bis 4 aus dem Einzugsgebiet der Grundschule Seefeld		
<b>Erläuterungen und Perspektiven</b>		

## Teilergebnishaushalt Produkt 21.1.03 Grundschule Seefeld-Schwei Standort Seefeld

Gemeinde Stadland

Nr.	Bezeichnung	Ergebnis 2019	Ansatz 2020	Ansatz 2021	Plan 2022	Plan 2023	Plan 2024
	<b>Ordentliche Erträge</b>	<b>0</b>	<b>0</b>	<b>0</b>	<b>0</b>	<b>0</b>	<b>0</b>
01	Steuern und ähnliche Abgaben	0	0	0	0	0	0
02	Zuwendungen und allgemeine Umlagen (außer für Investitionstätigkeit)	-722	-600	-600	-600	-600	-600
03	Auflösungserträge aus Sonderposten	0	-2.400	-2.400	-2.400	-2.400	0
04	sonstige Transfererträge	0	0	0	0	0	0
05	öffentlich-rechtliche Entgelte (außer Beitr. u. ähnl. Entg. für Inv.-tätigkeit)	0	0	0	0	0	0
06	privatrechtliche Entgelte	0	0	0	0	0	0
07	Kostenerstattungen und Kostenumlagen	0	0	0	0	0	0
08	Zinsen und ähnliche Finanzerträge	0	0	0	0	0	0
09	aktivierte Eigenleistungen	0	0	0	0	0	0
10	Bestandsveränderungen	0	0	0	0	0	0
11	sonstige ordentliche Erträge	0	0	0	0	0	0
<b>12</b>	<b>= Summe ordentliche Erträge</b>	<b>-722</b>	<b>-3.000</b>	<b>-3.000</b>	<b>-3.000</b>	<b>-3.000</b>	<b>-600</b>
	<b>Ordentliche Aufwendungen</b>	<b>0</b>	<b>0</b>	<b>0</b>	<b>0</b>	<b>0</b>	<b>0</b>
13	Aufwendungen für aktives Personal	36.919	36.400	34.300	35.200	36.200	37.200
14	Aufwendungen für Versorgung	0	0	0	0	0	0
15	Aufwendungen für Sach- und Dienstleistungen	25.975	32.400	115.300	33.800	33.800	33.700
16	Abschreibungen	0	9.100	6.700	6.500	6.100	3.300
17	Zinsen und ähnliche Aufwendungen	0	0	0	0	0	0
18	Transferaufwendungen	0	0	0	0	0	0
19	sonstige ordentliche Aufwendungen	1.744	2.000	2.200	2.200	2.200	2.200
<b>20</b>	<b>= Summe ordentliche Aufwendungen</b>	<b>64.638</b>	<b>79.900</b>	<b>158.500</b>	<b>77.700</b>	<b>78.300</b>	<b>76.400</b>
<b>21</b>	<b>ordentliches Ergebnis (ordentliche Erträge abzüglich ordentliche Aufwendungen)</b>	<b>63.916</b>	<b>76.900</b>	<b>155.500</b>	<b>74.700</b>	<b>75.300</b>	<b>75.800</b>
22	außerordentliche Erträge	0	0	0	0	0	0
23	außerordentliche Aufwendungen	0	0	0	0	0	0
<b>24</b>	<b>außerordentliches Ergebnis (außerord. Erträge abzüglich außerord. Aufwendungen)</b>	<b>0</b>	<b>0</b>	<b>0</b>	<b>0</b>	<b>0</b>	<b>0</b>
<b>25</b>	<b>Jahresergebnis (Saldo aus dem ordentlichen und dem außerordentlichen Ergebnis)</b>	<b>63.916</b>	<b>76.900</b>	<b>155.500</b>	<b>74.700</b>	<b>75.300</b>	<b>75.800</b>
26	Erträge aus internen Leistungsbeziehungen	0	0	0	0	0	0
27	Aufwendungen aus internen Leistungsbeziehungen	0	5.600	5.600	5.600	5.600	5.600
28	Saldo aus internen Leistungsbeziehungen	0	5.600	5.600	5.600	5.600	5.600
<b>29</b>	<b>Ergebnis unt. Berücks. d. int. Leistungsbeziehungen</b>	<b>63.916</b>	<b>82.500</b>	<b>161.100</b>	<b>80.300</b>	<b>80.900</b>	<b>81.400</b>

**Erläuterungen****Zu Teilposition 150**

neue Fensterfront

Investitionen Produkt 21.1.03 Grundschule Seefeld-Schwei Standort Seefeld

Gemeinde Stadland

Nr. Bezeichnung	Jahres- ergebnis 2019	Ansatz 2020	VE 2022 VE 2023	Ansatz 2021	Finanzpl an 2022	Finanzpl an 2023	Finanzpl an 2024	
<b>ÜBER der Wertgrenze von 5.000 €</b>								
INV210011 Medienentwicklungskonzept GS Seefeld	0	0	0 0	-5.000	-20.000	-20.000	0	
INV210012 Medienentwicklungskonzept GS Seefeld	0	0	0 0	0	0	24.400	0	
<b>Summe</b>	<b>0</b>	<b>0</b>	<b>0 0</b>	<b>-5.000</b>	<b>-20.000</b>	<b>4.400</b>	<b>0</b>	
<b>Gesamtsumme</b>	<b>0</b>	<b>0</b>	<b>0 0</b>	<b>-5.000</b>	<b>-20.000</b>	<b>4.400</b>	<b>0</b>	

Produktbeschreibung 24.3.01 Schülerbetreuung und -förderung		
Gemeinde Stadland		
<b>Produktbereich</b>	24.	Schulträgeraufgaben
<b>Produktgruppe</b>	24.3	Sonstige schulische Aufgaben
<b>Produkt</b>	24.3.01	Schülerbetreuung und -förderung
<b>Verantwortliche Organisationseinheit</b> Fachbereich I		<b>Verantwortliche Person(en):</b> Joachim Hadel
<b>Kategorie</b>	freiwillige Aufgabe	
<b>Klassifizierung</b>	Externes Produkt	
<b>Kurzbeschreibung</b>		
Hausaufgabenhilfe sowie Unterstützung bei Schüler- und Elternvertretungsangelegenheiten		
<b>Leistungen</b>		
2430101 Schülerbetreuung 2430102 Schüler- und Elternvertretungen		
<b>Auftragsgrundlage</b>		
Bundes-, Landes- und Ortsrecht; Beschlüsse der politischen Gremien		
<b>Zielgruppen</b>		
SchülerInnen im Gebiet der Gemeinde Stadland		
<b>Übergeordnete Ziele</b>		
<b>Operationale Ziele</b>		
<b>Mitwirkung von wem</b>		
LehrerInnen, Ehrenamtliche, ElternvertreterInnen		
<b>Mitwirkung für</b>		
SchülerInnen im Gebiet der Gemeinde Stadland		
<b>Erläuterungen und Perspektiven</b>		

## Teilergebnishaushalt Produkt 24.3.01 Schülerbetreuung und -förderung

Gemeinde Stadland

Nr.	Bezeichnung	Ergebnis 2019	Ansatz 2020	Ansatz 2021	Plan 2022	Plan 2023	Plan 2024
	<b>Ordentliche Erträge</b>	<b>0</b>	<b>0</b>	<b>0</b>	<b>0</b>	<b>0</b>	<b>0</b>
01	Steuern und ähnliche Abgaben	0	0	0	0	0	0
02	Zuwendungen und allgemeine Umlagen (außer für Investitionstätigkeit)	-8.801	-7.300	-7.300	-7.300	-7.300	-7.300
03	Auflösungserträge aus Sonderposten	0	0	0	0	0	0
04	sonstige Transfererträge	0	0	0	0	0	0
05	öffentlich-rechtliche Entgelte (außer Beitr. u. ähnl. Entg. für Inv.-tätigkeit)	0	0	0	0	0	0
06	privatrechtliche Entgelte	-1.319	-2.300	-2.300	-2.300	-2.300	-2.300
07	Kostenerstattungen und Kostenumlagen	0	0	0	0	0	0
08	Zinsen und ähnliche Finanzerträge	0	0	0	0	0	0
09	aktivierte Eigenleistungen	0	0	0	0	0	0
10	Bestandsveränderungen	0	0	0	0	0	0
11	sonstige ordentliche Erträge	0	0	0	0	0	0
<b>12</b>	<b>= Summe ordentliche Erträge</b>	<b>-10.120</b>	<b>-9.600</b>	<b>-9.600</b>	<b>-9.600</b>	<b>-9.600</b>	<b>-9.600</b>
	<b>Ordentliche Aufwendungen</b>	<b>0</b>	<b>0</b>	<b>0</b>	<b>0</b>	<b>0</b>	<b>0</b>
13	Aufwendungen für aktives Personal	8.200	17.400	6.800	7.000	7.200	7.400
14	Aufwendungen für Versorgung	0	0	0	0	0	0
15	Aufwendungen für Sach- und Dienstleistungen	2.530	4.000	4.000	4.000	4.000	4.000
16	Abschreibungen	0	0	0	0	0	0
17	Zinsen und ähnliche Aufwendungen	0	0	0	0	0	0
18	Transferaufwendungen	257	300	300	300	300	300
19	sonstige ordentliche Aufwendungen	20.321	18.500	19.000	19.500	19.500	19.500
<b>20</b>	<b>= Summe ordentliche Aufwendungen</b>	<b>31.307</b>	<b>40.200</b>	<b>30.100</b>	<b>30.800</b>	<b>31.000</b>	<b>31.200</b>
<b>21</b>	<b>ordentliches Ergebnis (ordentliche Erträge abzüglich ordentliche Aufwendungen)</b>	<b>21.187</b>	<b>30.600</b>	<b>20.500</b>	<b>21.200</b>	<b>21.400</b>	<b>21.600</b>
22	außerordentliche Erträge	0	0	0	0	0	0
23	außerordentliche Aufwendungen	0	0	0	0	0	0
<b>24</b>	<b>außerordentliches Ergebnis (außerord. Erträge abzüglich außerord. Aufwendungen)</b>	<b>0</b>	<b>0</b>	<b>0</b>	<b>0</b>	<b>0</b>	<b>0</b>
<b>25</b>	<b>Jahresergebnis (Saldo aus dem ordentlichen und dem außerordentlichen Ergebnis)</b>	<b>21.187</b>	<b>30.600</b>	<b>20.500</b>	<b>21.200</b>	<b>21.400</b>	<b>21.600</b>
26	Erträge aus internen Leistungsbeziehungen	0	0	0	0	0	0
27	Aufwendungen aus internen Leistungsbeziehungen	0	0	0	0	0	0
28	Saldo aus internen Leistungsbeziehungen	0	0	0	0	0	0
<b>29</b>	<b>Ergebnis unt. Berücks. d. int. Leistungsbeziehungen</b>	<b>21.187</b>	<b>30.600</b>	<b>20.500</b>	<b>21.200</b>	<b>21.400</b>	<b>21.600</b>

Produktbeschreibung 27.1.01 Vortragsgemeinschaft		
Gemeinde Stadland		
<b>Produktbereich</b>	27.	Kultur und Wissenschaft
<b>Produktgruppe</b>	27.1	Volkshochschulen
<b>Produkt</b>	27.1.01	Vortragsgemeinschaft
<b>Verantwortliche Organisationseinheit</b> Fachbereich I		<b>Verantwortliche Person(en ):</b> Petra Kintscher
<b>Kategorie</b>	freiwillige Aufgabe	
<b>Klassifizierung</b>	Externes Produkt	
<b>Kurzbeschreibung</b>		
Bearbeitung, Durchführung und Förderung von Vorträgen zur politischen, sozialen und ökonomischen Information.		
<b>Leistungen</b>		
2710101 Erwachsenenbildung		
<b>Auftragsgrundlage</b>		
Beschlüsse der politischen Gremien		
<b>Zielgruppen</b>		
EinwohnerInnen der Gemeinde, sonstige interessierte Personen		
<b>Übergeordnete Ziele</b>		
Informationen zur politischen Bildung		
<b>Operationale Ziele</b>		
<b>Mitwirkung von wem</b>		
Herrn Wieting		
<b>Mitwirkung für</b>		
<b>Erläuterungen und Perspektiven</b>		

## Teilergebnishaushalt Produkt 27.1.01 Vortragsgemeinschaft

Gemeinde Stadland

Nr.	Bezeichnung	Ergebnis 2019	Ansatz 2020	Ansatz 2021	Plan 2022	Plan 2023	Plan 2024
	<b>Ordentliche Erträge</b>	<b>0</b>	<b>0</b>	<b>0</b>	<b>0</b>	<b>0</b>	<b>0</b>
01	Steuern und ähnliche Abgaben	0	0	0	0	0	0
02	Zuwendungen und allgemeine Umlagen (außer für Investitionstätigkeit)	0	0	0	0	0	0
03	Auflösungserträge aus Sonderposten	0	0	0	0	0	0
04	sonstige Transfererträge	0	0	0	0	0	0
05	öffentlich-rechtliche Entgelte (außer Beitr. u. ähnl. Entg. für Inv.-tätigkeit)	0	0	0	0	0	0
06	privatrechtliche Entgelte	-6.375	-8.000	-8.000	-8.000	-8.000	-8.000
07	Kostenerstattungen und Kostenumlagen	0	0	0	0	0	0
08	Zinsen und ähnliche Finanzerträge	0	0	0	0	0	0
09	aktivierte Eigenleistungen	0	0	0	0	0	0
10	Bestandsveränderungen	0	0	0	0	0	0
11	sonstige ordentliche Erträge	0	0	0	0	0	0
<b>12</b>	<b>= Summe ordentliche Erträge</b>	<b>-6.375</b>	<b>-8.000</b>	<b>-8.000</b>	<b>-8.000</b>	<b>-8.000</b>	<b>-8.000</b>
	<b>Ordentliche Aufwendungen</b>	<b>0</b>	<b>0</b>	<b>0</b>	<b>0</b>	<b>0</b>	<b>0</b>
13	Aufwendungen für aktives Personal	1.503	2.200	1.900	2.200	2.500	2.800
14	Aufwendungen für Versorgung	0	0	0	0	0	0
15	Aufwendungen für Sach- und Dienstleistungen	8.082	9.000	9.000	9.000	9.000	9.000
16	Abschreibungen	0	0	0	0	0	0
17	Zinsen und ähnliche Aufwendungen	0	0	0	0	0	0
18	Transferaufwendungen	0	100	100	100	100	100
19	sonstige ordentliche Aufwendungen	0	300	300	300	300	300
<b>20</b>	<b>= Summe ordentliche Aufwendungen</b>	<b>9.586</b>	<b>11.600</b>	<b>11.300</b>	<b>11.600</b>	<b>11.900</b>	<b>12.200</b>
<b>21</b>	<b>ordentliches Ergebnis (ordentliche Erträge abzüglich ordentliche Aufwendungen)</b>	<b>3.211</b>	<b>3.600</b>	<b>3.300</b>	<b>3.600</b>	<b>3.900</b>	<b>4.200</b>
22	außerordentliche Erträge	0	0	0	0	0	0
23	außerordentliche Aufwendungen	0	0	0	0	0	0
<b>24</b>	<b>außerordentliches Ergebnis (außerord. Erträge abzüglich außerord. Aufwendungen)</b>	<b>0</b>	<b>0</b>	<b>0</b>	<b>0</b>	<b>0</b>	<b>0</b>
<b>25</b>	<b>Jahresergebnis (Saldo aus dem ordentlichen und dem außerordentlichen Ergebnis)</b>	<b>3.211</b>	<b>3.600</b>	<b>3.300</b>	<b>3.600</b>	<b>3.900</b>	<b>4.200</b>
26	Erträge aus internen Leistungsbeziehungen	0	0	0	0	0	0
27	Aufwendungen aus internen Leistungsbeziehungen	0	0	0	0	0	0
28	Saldo aus internen Leistungsbeziehungen	0	0	0	0	0	0
<b>29</b>	<b>Ergebnis unt. Berücks. d. int. Leistungsbeziehungen</b>	<b>3.211</b>	<b>3.600</b>	<b>3.300</b>	<b>3.600</b>	<b>3.900</b>	<b>4.200</b>

Produktbeschreibung 27.2.01 Gemeindebücherei	
Gemeinde Stadland	
<b>Produktbereich</b>	27. Kultur und Wissenschaft
<b>Produktgruppe</b>	27.2 Büchereien
<b>Produkt</b>	27.2.01 Gemeindebücherei
<b>Verantwortliche Organisationseinheit</b> Fachbereich I	<b>Verantwortliche Person(en ):</b> Ute Nordhausen
<b>Kategorie</b>	freiwillige Aufgabe
<b>Klassifizierung</b>	Externes Produkt
<b>Kurzbeschreibung</b>	
Bereitstellung einer Mediensammlung zur Nutzung in der Bücherei und zur Ausleihe	
<b>Leistungen</b>	
2720101 Medienangebot und -bestand 2720102 Beratung und Information der Nutzer 2720103 Veranstaltungen	
<b>Auftragsgrundlage</b>	
Beschlüsse der politischen Gremien	
<b>Zielgruppen</b>	
EinwohnerInnen, interessierte Öffentlichkeit	
<b>Übergeordnete Ziele</b>	
Bereitstellung eines aktuellen Grundangebots von Medien zur Freizeitgestaltung und Weiterbildung. Sicherung und Ausbau der Attraktivität des Angebotes, Verbesserung der Attraktivität des Standortes Stadland.	
<b>Operationale Ziele</b>	
<b>Mitwirkung von wem</b>	
<b>Mitwirkung für</b>	
<b>Erläuterungen und Perspektiven</b>	

## Teilergebnishaushalt Produkt 27.2.01 Gemeindebücherei

Gemeinde Stadland

Nr.	Bezeichnung	Ergebnis 2019	Ansatz 2020	Ansatz 2021	Plan 2022	Plan 2023	Plan 2024
	<b>Ordentliche Erträge</b>	<b>0</b>	<b>0</b>	<b>0</b>	<b>0</b>	<b>0</b>	<b>0</b>
01	Steuern und ähnliche Abgaben	0	0	0	0	0	0
02	Zuwendungen und allgemeine Umlagen (außer für Investitionstätigkeit)	0	0	0	0	0	0
03	Auflösungserträge aus Sonderposten	0	0	0	0	0	0
04	sonstige Transfererträge	0	0	0	0	0	0
05	öffentlich-rechtliche Entgelte (außer Beitr. u. ähnl. Entg. für Inv.-tätigkeit)	0	0	0	0	0	0
06	privatrechtliche Entgelte	-100	-200	-200	-200	-200	-200
07	Kostenerstattungen und Kostenumlagen	-218	0	0	0	0	0
08	Zinsen und ähnliche Finanzerträge	0	0	0	0	0	0
09	aktivierte Eigenleistungen	0	0	0	0	0	0
10	Bestandsveränderungen	0	0	0	0	0	0
11	sonstige ordentliche Erträge	-100	-100	-100	-100	-100	-100
<b>12</b>	<b>= Summe ordentliche Erträge</b>	<b>-418</b>	<b>-300</b>	<b>-300</b>	<b>-300</b>	<b>-300</b>	<b>-300</b>
	<b>Ordentliche Aufwendungen</b>	<b>0</b>	<b>0</b>	<b>0</b>	<b>0</b>	<b>0</b>	<b>0</b>
13	Aufwendungen für aktives Personal	14.853	14.400	14.600	15.600	16.600	17.600
14	Aufwendungen für Versorgung	0	0	0	0	0	0
15	Aufwendungen für Sach- und Dienstleistungen	1.517	2.400	2.400	2.400	2.400	2.400
16	Abschreibungen	0	0	0	0	0	0
17	Zinsen und ähnliche Aufwendungen	0	0	0	0	0	0
18	Transferaufwendungen	0	0	0	0	0	0
19	sonstige ordentliche Aufwendungen	569	1.900	1.900	1.900	1.900	1.900
<b>20</b>	<b>= Summe ordentliche Aufwendungen</b>	<b>16.940</b>	<b>18.700</b>	<b>18.900</b>	<b>19.900</b>	<b>20.900</b>	<b>21.900</b>
<b>21</b>	<b>ordentliches Ergebnis (ordentliche Erträge abzüglich ordentliche Aufwendungen)</b>	<b>16.522</b>	<b>18.400</b>	<b>18.600</b>	<b>19.600</b>	<b>20.600</b>	<b>21.600</b>
22	außerordentliche Erträge	0	0	0	0	0	0
23	außerordentliche Aufwendungen	0	0	0	0	0	0
<b>24</b>	<b>außerordentliches Ergebnis (außerord. Erträge abzüglich außerord. Aufwendungen)</b>	<b>0</b>	<b>0</b>	<b>0</b>	<b>0</b>	<b>0</b>	<b>0</b>
<b>25</b>	<b>Jahresergebnis (Saldo aus dem ordentlichen und dem außerordentlichen Ergebnis)</b>	<b>16.522</b>	<b>18.400</b>	<b>18.600</b>	<b>19.600</b>	<b>20.600</b>	<b>21.600</b>
26	Erträge aus internen Leistungsbeziehungen	0	0	0	0	0	0
27	Aufwendungen aus internen Leistungsbeziehungen	0	0	0	0	0	0
28	Saldo aus internen Leistungsbeziehungen	0	0	0	0	0	0
<b>29</b>	<b>Ergebnis unt. Berücks. d. int. Leistungsbeziehungen</b>	<b>16.522</b>	<b>18.400</b>	<b>18.600</b>	<b>19.600</b>	<b>20.600</b>	<b>21.600</b>

Investitionen Produkt 27.2.01 Gemeindebücherei

Gemeinde Stadland

Nr. Bezeichnung	Jahres- ergebnis 2019	Ansatz 2020	VE 2022 VE 2023	Ansatz 2021	Finanzpl an 2022	Finanzpl an 2023	Finanzpl an 2024	
<b>ÜBER der Wertgrenze von 5.000 €</b>								
INV210021 digitales Medienangebot	0	0	0 0	-15.400	0	0	0	
INV210022 digitales Medienangebot	0	0	0 0	13.800	0	0	0	
<b>Summe</b>	<b>0</b>	<b>0</b>	<b>0 0</b>	<b>-1.600</b>	<b>0</b>	<b>0</b>	<b>0</b>	
<b>Gesamtsumme</b>	<b>0</b>	<b>0</b>	<b>0 0</b>	<b>-1.600</b>	<b>0</b>	<b>0</b>	<b>0</b>	

Produktbeschreibung 28.1.01 Heimat- und Kulturpflege		
Gemeinde Stadland		
<b>Produktbereich</b>	28.	Kultur und Wissenschaft
<b>Produktgruppe</b>	28.1	Heimat- und sonstige Kulturpflege
<b>Produkt</b>	28.1.01	Heimat- und Kulturpflege
<b>Verantwortliche Organisationseinheit</b> Fachbereich I		<b>Verantwortliche Person(en ):</b> Ute Nordhausen
<b>Kategorie</b>	freiwillige Aufgabe	
<b>Klassifizierung</b>	Externes Produkt	
<b>Kurzbeschreibung</b>		
Kulturveranstaltungen, Brauchtumpflege		
<b>Leistungen</b>		
2810101 Heimatpflege - Pflege der Traditionen 2810102 sonstige Kulturpflege - Kulturelle Veranstaltungen		
<b>Auftragsgrundlage</b>		
Beschlüsse politischer Gremien		
<b>Zielgruppen</b>		
EinwohnerInnen, interessierte Gäste		
<b>Übergeordnete Ziele</b>		
Entwicklung der touristischen Aktivitäten der Gemeinde. Verbesserung der Lebensqualität, Naherholung, Freizeit und Kultur.		
<b>Operationale Ziele</b>		
<b>Mitwirkung von wem</b>		
Vereine und Verbände		
<b>Erläuterungen und Perspektiven</b>		

## Teilergebnishaushalt Produkt 28.1.01 Heimat- und Kulturpflege

Gemeinde Stadland

Nr.	Bezeichnung	Ergebnis 2019	Ansatz 2020	Ansatz 2021	Plan 2022	Plan 2023	Plan 2024
	<b>Ordentliche Erträge</b>	<b>0</b>	<b>0</b>	<b>0</b>	<b>0</b>	<b>0</b>	<b>0</b>
01	Steuern und ähnliche Abgaben	0	0	0	0	0	0
02	Zuwendungen und allgemeine Umlagen (außer für Investitionstätigkeit)	0	0	0	0	0	0
03	Auflösungserträge aus Sonderposten	0	0	0	0	0	0
04	sonstige Transfererträge	0	0	0	0	0	0
05	öffentlich-rechtliche Entgelte (außer Beitr. u. ähnl. Entg. für Inv.-tätigkeit)	0	0	0	0	0	0
06	privatrechtliche Entgelte	0	0	0	0	0	0
07	Kostenerstattungen und Kostenumlagen	0	0	0	0	0	0
08	Zinsen und ähnliche Finanzerträge	0	0	0	0	0	0
09	aktivierte Eigenleistungen	0	0	0	0	0	0
10	Bestandsveränderungen	0	0	0	0	0	0
11	sonstige ordentliche Erträge	0	0	0	0	0	0
<b>12</b>	<b>= Summe ordentliche Erträge</b>	<b>0</b>	<b>0</b>	<b>0</b>	<b>0</b>	<b>0</b>	<b>0</b>
	<b>Ordentliche Aufwendungen</b>	<b>0</b>	<b>0</b>	<b>0</b>	<b>0</b>	<b>0</b>	<b>0</b>
13	Aufwendungen für aktives Personal	0	2.200	1.100	1.100	1.100	1.100
14	Aufwendungen für Versorgung	0	0	0	0	0	0
15	Aufwendungen für Sach- und Dienstleistungen	1.721	400	400	400	400	400
16	Abschreibungen	0	0	0	0	0	0
17	Zinsen und ähnliche Aufwendungen	0	0	0	0	0	0
18	Transferaufwendungen	705	800	800	800	800	800
19	sonstige ordentliche Aufwendungen	0	600	600	600	600	600
<b>20</b>	<b>= Summe ordentliche Aufwendungen</b>	<b>2.426</b>	<b>4.000</b>	<b>2.900</b>	<b>2.900</b>	<b>2.900</b>	<b>2.900</b>
<b>21</b>	<b>ordentliches Ergebnis (ordentliche Erträge abzüglich ordentliche Aufwendungen)</b>	<b>2.426</b>	<b>4.000</b>	<b>2.900</b>	<b>2.900</b>	<b>2.900</b>	<b>2.900</b>
22	außerordentliche Erträge	0	0	0	0	0	0
23	außerordentliche Aufwendungen	0	0	0	0	0	0
<b>24</b>	<b>außerordentliches Ergebnis (außerord. Erträge abzüglich außerord. Aufwendungen)</b>	<b>0</b>	<b>0</b>	<b>0</b>	<b>0</b>	<b>0</b>	<b>0</b>
<b>25</b>	<b>Jahresergebnis (Saldo aus dem ordentlichen und dem außerordentlichen Ergebnis)</b>	<b>2.426</b>	<b>4.000</b>	<b>2.900</b>	<b>2.900</b>	<b>2.900</b>	<b>2.900</b>
26	Erträge aus internen Leistungsbeziehungen	0	0	0	0	0	0
27	Aufwendungen aus internen Leistungsbeziehungen	0	0	0	0	0	0
28	Saldo aus internen Leistungsbeziehungen	0	0	0	0	0	0
<b>29</b>	<b>Ergebnis unt. Berücks. d. int. Leistungsbeziehungen</b>	<b>2.426</b>	<b>4.000</b>	<b>2.900</b>	<b>2.900</b>	<b>2.900</b>	<b>2.900</b>

Produktbeschreibung 28.1.02 Seefelder Mühle		
Gemeinde Stadland		
<b>Produktbereich</b>	28.	Kultur und Wissenschaft
<b>Produktgruppe</b>	28.1	Heimat- und sonstige Kulturpflege
<b>Produkt</b>	28.1.02	Seefelder Mühle
<b>Verantwortliche Organisationseinheit</b> Fachbereich I		<b>Verantwortliche Person(en ):</b> Ute Nordhausen
<b>Kategorie</b>	freiwillige Aufgabe	
<b>Klassifizierung</b>	Externes Produkt	
<b>Kurzbeschreibung</b>		
Kultureller Veranstaltungsort		
<b>Leistungen</b>		
2810201 Kulturelle Angebote		
<b>Auftragsgrundlage</b>		
Beschlüsse der politischen Gremien		
<b>Zielgruppen</b>		
EinwohnerInnen, interessierte Gäste		
<b>Übergeordnete Ziele</b>		
Freizeit und Kultur		
<b>Operationale Ziele</b>		
<b>Mitwirkung von wem</b>		
Seefelder Möhl e. V.		
<b>Mitwirkung für</b>		
<b>Erläuterungen und Perspektiven</b>		

## Teilergebnishaushalt Produkt 28.1.02 Seefelder Mühle

Gemeinde Stadland

Nr.	Bezeichnung	Ergebnis 2019	Ansatz 2020	Ansatz 2021	Plan 2022	Plan 2023	Plan 2024
	<b>Ordentliche Erträge</b>	<b>0</b>	<b>0</b>	<b>0</b>	<b>0</b>	<b>0</b>	<b>0</b>
01	Steuern und ähnliche Abgaben	0	0	0	0	0	0
02	Zuwendungen und allgemeine Umlagen (außer für Investitionstätigkeit)	0	0	0	0	0	0
03	Auflösungserträge aus Sonderposten	0	-15.400	-15.400	-15.400	-11.200	-7.100
04	sonstige Transfererträge	0	0	0	0	0	0
05	öffentlich-rechtliche Entgelte (außer Beitr. u. ähnl. Entg. für Inv.-tätigkeit)	0	0	0	0	0	0
06	privatrechtliche Entgelte	0	0	0	0	0	0
07	Kostenerstattungen und Kostenumlagen	0	0	0	0	0	0
08	Zinsen und ähnliche Finanzerträge	0	0	0	0	0	0
09	aktivierte Eigenleistungen	0	0	0	0	0	0
10	Bestandsveränderungen	0	0	0	0	0	0
11	sonstige ordentliche Erträge	0	0	0	0	0	0
<b>12</b>	<b>= Summe ordentliche Erträge</b>	<b>0</b>	<b>-15.400</b>	<b>-15.400</b>	<b>-15.400</b>	<b>-11.200</b>	<b>-7.100</b>
	<b>Ordentliche Aufwendungen</b>	<b>0</b>	<b>0</b>	<b>0</b>	<b>0</b>	<b>0</b>	<b>0</b>
13	Aufwendungen für aktives Personal	19	1.100	0	0	0	0
14	Aufwendungen für Versorgung	0	0	0	0	0	0
15	Aufwendungen für Sach- und Dienstleistungen	16.880	17.100	17.100	17.100	17.100	17.100
16	Abschreibungen	0	21.400	21.400	21.400	16.500	11.700
17	Zinsen und ähnliche Aufwendungen	0	0	0	0	0	0
18	Transferaufwendungen	10.000	10.600	10.600	10.600	10.600	10.600
19	sonstige ordentliche Aufwendungen	0	500	500	500	500	500
<b>20</b>	<b>= Summe ordentliche Aufwendungen</b>	<b>26.899</b>	<b>50.700</b>	<b>49.600</b>	<b>49.600</b>	<b>44.700</b>	<b>39.900</b>
<b>21</b>	<b>ordentliches Ergebnis (ordentliche Erträge abzüglich ordentliche Aufwendungen)</b>	<b>26.899</b>	<b>35.300</b>	<b>34.200</b>	<b>34.200</b>	<b>33.500</b>	<b>32.800</b>
22	außerordentliche Erträge	0	0	0	0	0	0
23	außerordentliche Aufwendungen	0	0	0	0	0	0
<b>24</b>	<b>außerordentliches Ergebnis (außerord. Erträge abzüglich außerord. Aufwendungen)</b>	<b>0</b>	<b>0</b>	<b>0</b>	<b>0</b>	<b>0</b>	<b>0</b>
<b>25</b>	<b>Jahresergebnis (Saldo aus dem ordentlichen und dem außerordentlichen Ergebnis)</b>	<b>26.899</b>	<b>35.300</b>	<b>34.200</b>	<b>34.200</b>	<b>33.500</b>	<b>32.800</b>
26	Erträge aus internen Leistungsbeziehungen	0	0	0	0	0	0
27	Aufwendungen aus internen Leistungsbeziehungen	0	0	0	0	0	0
28	Saldo aus internen Leistungsbeziehungen	0	0	0	0	0	0
<b>29</b>	<b>Ergebnis unt. Berücks. d. int. Leistungsbeziehungen</b>	<b>26.899</b>	<b>35.300</b>	<b>34.200</b>	<b>34.200</b>	<b>33.500</b>	<b>32.800</b>

Investitionen Produkt 28.1.02 Seefelder Mühle

Gemeinde Stadland

Nr. Bezeichnung	Jahres- ergebnis 2019	Ansatz 2020	VE 2022 VE 2023	Ansatz 2021	Finanzpl an 2022	Finanzpl an 2023	Finanzpl an 2024	
<b>ÜBER der Wertgrenze von 5.000 €</b>								
INV180004 Seefelder Mühle	-446	0	0 0	0	0	0	0	
<b>Summe</b>	<b>-446</b>	<b>0</b>	<b>0 0</b>	<b>0</b>	<b>0</b>	<b>0</b>	<b>0</b>	
<b>Gesamtsumme</b>	<b>-446</b>	<b>0</b>	<b>0 0</b>	<b>0</b>	<b>0</b>	<b>0</b>	<b>0</b>	

Produktbeschreibung 31.1.91 Verwaltung der Sozialhilfe		
Gemeinde Stadland		
<b>Produktbereich</b>	31.	Soziale Hilfen
<b>Produktgruppe</b>	31.1	Grundversorgung und Hilfen nach dem Zwölften Buch Sozialgesetzbuch (SGB XII)
<b>Produkt</b>	31.1.91	Verwaltung der Sozialhilfe
<b>Verantwortliche Organisationseinheit</b> Fachbereich I		<b>Verantwortliche Person(en) :</b> Petra Gütschow
<b>Kategorie</b>	Pflichtaufgabe	
<b>Klassifizierung</b>	Externes Produkt	
<b>Kurzbeschreibung</b>		
Leistungen nach dem SGB XII zur Sicherstellung des Lebensunterhaltes. Grundsicherungsleistungen im Alter und bei Erwerbsminderung nach dem SGB XII. Hilfeleistung bei der Beantragung von Leistungen anderer bzw. Ermäßigungen.		
<b>Leistungen</b>		
3119101 Hilfe zum Lebensunterhalt 3119102 Grundsicherung		
<b>Auftragsgrundlage</b>		
Bundes-, Landes- und Ortsrecht		
<b>Zielgruppen</b>		
Anspruchsberechtigte		
<b>Übergeordnete Ziele</b>		
Ermöglichung eines eigenständigen, menschenwürdigen Lebens. Hilfestellung zur Wahrung individueller Rechte.		
<b>Operationale Ziele</b>		
<b>Mitwirkung von wem</b>		
AntragstellerInnen, Hilfesuchende		
<b>Mitwirkung für</b>		
Landkreis Wesermarsch, Hilfesuchende		
<b>Erläuterungen und Perspektiven</b>		

## Teilergebnishaushalt Produkt 31.1.91 Verwaltung der Sozialhilfe

Gemeinde Stadland

Nr.	Bezeichnung	Ergebnis 2019	Ansatz 2020	Ansatz 2021	Plan 2022	Plan 2023	Plan 2024
	<b>Ordentliche Erträge</b>	<b>0</b>	<b>0</b>	<b>0</b>	<b>0</b>	<b>0</b>	<b>0</b>
01	Steuern und ähnliche Abgaben	0	0	0	0	0	0
02	Zuwendungen und allgemeine Umlagen (außer für Investitionstätigkeit)	0	0	0	0	0	0
03	Auflösungserträge aus Sonderposten	0	0	0	0	0	0
04	sonstige Transfererträge	0	0	0	0	0	0
05	öffentlich-rechtliche Entgelte (außer Beitr. u. ähnl. Entg. für Inv.-tätigkeit)	0	0	0	0	0	0
06	privatrechtliche Entgelte	0	0	0	0	0	0
07	Kostenerstattungen und Kostenumlagen	0	0	0	0	0	0
08	Zinsen und ähnliche Finanzerträge	0	0	0	0	0	0
09	aktivierte Eigenleistungen	0	0	0	0	0	0
10	Bestandsveränderungen	0	0	0	0	0	0
11	sonstige ordentliche Erträge	0	0	0	0	0	0
<b>12</b>	<b>= Summe ordentliche Erträge</b>	<b>0</b>	<b>0</b>	<b>0</b>	<b>0</b>	<b>0</b>	<b>0</b>
	<b>Ordentliche Aufwendungen</b>	<b>0</b>	<b>0</b>	<b>0</b>	<b>0</b>	<b>0</b>	<b>0</b>
13	Aufwendungen für aktives Personal	52.493	59.800	86.900	89.100	91.400	93.800
14	Aufwendungen für Versorgung	0	0	0	0	0	0
15	Aufwendungen für Sach- und Dienstleistungen	0	600	600	600	600	600
16	Abschreibungen	0	0	0	0	0	0
17	Zinsen und ähnliche Aufwendungen	0	0	0	0	0	0
18	Transferaufwendungen	0	0	0	0	0	0
19	sonstige ordentliche Aufwendungen	0	200	200	200	200	200
<b>20</b>	<b>= Summe ordentliche Aufwendungen</b>	<b>52.493</b>	<b>60.600</b>	<b>87.700</b>	<b>89.900</b>	<b>92.200</b>	<b>94.600</b>
<b>21</b>	<b>ordentliches Ergebnis (ordentliche Erträge abzüglich ordentliche Aufwendungen)</b>	<b>52.493</b>	<b>60.600</b>	<b>87.700</b>	<b>89.900</b>	<b>92.200</b>	<b>94.600</b>
22	außerordentliche Erträge	0	0	0	0	0	0
23	außerordentliche Aufwendungen	0	0	0	0	0	0
<b>24</b>	<b>außerordentliches Ergebnis (außerord. Erträge abzüglich außerord. Aufwendungen)</b>	<b>0</b>	<b>0</b>	<b>0</b>	<b>0</b>	<b>0</b>	<b>0</b>
<b>25</b>	<b>Jahresergebnis (Saldo aus dem ordentlichen und dem außerordentlichen Ergebnis)</b>	<b>52.493</b>	<b>60.600</b>	<b>87.700</b>	<b>89.900</b>	<b>92.200</b>	<b>94.600</b>
26	Erträge aus internen Leistungsbeziehungen	0	0	0	0	0	0
27	Aufwendungen aus internen Leistungsbeziehungen	0	0	0	0	0	0
28	Saldo aus internen Leistungsbeziehungen	0	0	0	0	0	0
<b>29</b>	<b>Ergebnis unt. Berücks. d. int. Leistungsbeziehungen</b>	<b>52.493</b>	<b>60.600</b>	<b>87.700</b>	<b>89.900</b>	<b>92.200</b>	<b>94.600</b>

Produktbeschreibung 31.3.01 Asylbewerberleistungen	
Gemeinde Stadland	
<b>Produktbereich</b>	31. Soziale Hilfen
<b>Produktgruppe</b>	31.3 Leistungen nach dem Asylbewerberleistungsgesetz
<b>Produkt</b>	31.3.01 Asylbewerberleistungen
<b>Verantwortliche Organisationseinheit</b> Fachbereich I	<b>Verantwortliche Person(en) :</b> Petra Gütschow
<b>Kategorie</b>	Pflichtaufgabe
<b>Klassifizierung</b>	Externes Produkt
<b>Kurzbeschreibung</b>	
Gewährung von Leistungen nach dem Asylbewerberleistungsgesetz zur Sicherung des Lebensunterhaltes.	
<b>Leistungen</b>	
Leistungsgewährung in Form von Sachleistungen, Wertgutscheinen und Geldleistungen. Einrichtung und Unterbringung in eine Wohnung. Übernahme der Behandlungskosten im Krankheitsfall.	
<b>Auftragsgrundlage</b>	
Bundes-, Landes- und Ortsrecht	
<b>Zielgruppen</b>	
Der Gemeinde Stadland zugewiesenen Asylbewerber und geduldeten Ausländern.	
<b>Übergeordnete Ziele</b>	
Sicherung des Lebensunterhaltes und Ermöglichung ein eigenständiges, menschenwürdiges Leben zu führen.	
<b>Operationale Ziele</b>	
<b>Mitwirkung von wem</b>	
AntragstellerInnen	
<b>Mitwirkung für</b>	
Landkreis Wesermarsch	
<b>Erläuterungen und Perspektiven</b>	

## Teilergebnishaushalt Produkt 31.3.01 Asylbewerberleistungen

Gemeinde Stadland

Nr.	Bezeichnung	Ergebnis 2019	Ansatz 2020	Ansatz 2021	Plan 2022	Plan 2023	Plan 2024
	<b>Ordentliche Erträge</b>	<b>0</b>	<b>0</b>	<b>0</b>	<b>0</b>	<b>0</b>	<b>0</b>
01	Steuern und ähnliche Abgaben	0	0	0	0	0	0
02	Zuwendungen und allgemeine Umlagen (außer für Investitionstätigkeit)	-15.204	-15.000	-15.000	-15.000	-15.000	-15.000
03	Auflösungserträge aus Sonderposten	0	0	0	0	0	0
04	sonstige Transfererträge	0	0	0	0	0	0
05	öffentlich-rechtliche Entgelte (außer Beitr. u. ähnl. Entg. für Inv.-tätigkeit)	0	0	0	0	0	0
06	privatrechtliche Entgelte	0	0	0	0	0	0
07	Kostenerstattungen und Kostenumlagen	-27.500	-27.500	0	0	0	0
08	Zinsen und ähnliche Finanzerträge	0	0	0	0	0	0
09	aktivierte Eigenleistungen	0	0	0	0	0	0
10	Bestandsveränderungen	0	0	0	0	0	0
11	sonstige ordentliche Erträge	0	0	0	0	0	0
<b>12</b>	<b>= Summe ordentliche Erträge</b>	<b>-42.704</b>	<b>-42.500</b>	<b>-15.000</b>	<b>-15.000</b>	<b>-15.000</b>	<b>-15.000</b>
	<b>Ordentliche Aufwendungen</b>	<b>0</b>	<b>0</b>	<b>0</b>	<b>0</b>	<b>0</b>	<b>0</b>
13	Aufwendungen für aktives Personal	26.435	22.600	9.300	9.700	10.100	10.500
14	Aufwendungen für Versorgung	0	0	0	0	0	0
15	Aufwendungen für Sach- und Dienstleistungen	0	300	300	300	300	300
16	Abschreibungen	0	0	0	0	0	0
17	Zinsen und ähnliche Aufwendungen	0	0	0	0	0	0
18	Transferaufwendungen	0	0	0	0	0	0
19	sonstige ordentliche Aufwendungen	15.735	29.600	3.100	3.100	3.100	3.100
<b>20</b>	<b>= Summe ordentliche Aufwendungen</b>	<b>42.170</b>	<b>52.500</b>	<b>12.700</b>	<b>13.100</b>	<b>13.500</b>	<b>13.900</b>
<b>21</b>	<b>ordentliches Ergebnis (ordentliche Erträge abzüglich ordentliche Aufwendungen)</b>	<b>-534</b>	<b>10.000</b>	<b>-2.300</b>	<b>-1.900</b>	<b>-1.500</b>	<b>-1.100</b>
22	außerordentliche Erträge	0	0	0	0	0	0
23	außerordentliche Aufwendungen	0	0	0	0	0	0
<b>24</b>	<b>außerordentliches Ergebnis (außerord. Erträge abzüglich außerord. Aufwendungen)</b>	<b>0</b>	<b>0</b>	<b>0</b>	<b>0</b>	<b>0</b>	<b>0</b>
<b>25</b>	<b>Jahresergebnis (Saldo aus dem ordentlichen und dem außerordentlichen Ergebnis)</b>	<b>-534</b>	<b>10.000</b>	<b>-2.300</b>	<b>-1.900</b>	<b>-1.500</b>	<b>-1.100</b>
26	Erträge aus internen Leistungsbeziehungen	0	0	0	0	0	0
27	Aufwendungen aus internen Leistungsbeziehungen	0	0	0	0	0	0
28	Saldo aus internen Leistungsbeziehungen	0	0	0	0	0	0
<b>29</b>	<b>Ergebnis unt. Berücks. d. int. Leistungsbeziehungen</b>	<b>-534</b>	<b>10.000</b>	<b>-2.300</b>	<b>-1.900</b>	<b>-1.500</b>	<b>-1.100</b>

Produktbeschreibung 34.6.01 Wohngeld		
Gemeinde Stadland		
<b>Produktbereich</b>	34.	Soziale Hilfen
<b>Produktgruppe</b>	34.6	Wohngeld
<b>Produkt</b>	34.6.01	Wohngeld
<b>Verantwortliche Organisationseinheit</b> Fachbereich I		<b>Verantwortliche Person(en ):</b> Petra Gütschow
<b>Kategorie</b>	Pflichtaufgabe	
<b>Klassifizierung</b>	Externes Produkt	
<b>Kurzbeschreibung</b>		
Beratung nach dem Wohngeldgesetz und Bearbeitung von Wohngeldanträgen		
<b>Leistungen</b>		
Leistungen nach dem Wohngeldgesetz		
<b>Auftragsgrundlage</b>		
Bundes-, Landes- und Ortsrecht		
<b>Zielgruppen</b>		
Hilfesuchende Personen bzw. Wohngeldberechtigten		
<b>Übergeordnete Ziele</b>		
Beratung, Hilfestellung und Antragsbearbeitung zur Wahrung des Wohngeldgesetzes		
<b>Operationale Ziele</b>		
<b>Mitwirkung von wem</b>		
AntragstellerInnen		
<b>Mitwirkung für</b>		
Landkreis Wesermarsch		
<b>Erläuterungen und Perspektiven</b>		

## Teilergebnishaushalt Produkt 34.6.01 Wohngeld

Gemeinde Stadland

Nr.	Bezeichnung	Ergebnis 2019	Ansatz 2020	Ansatz 2021	Plan 2022	Plan 2023	Plan 2024
	<b>Ordentliche Erträge</b>	<b>0</b>	<b>0</b>	<b>0</b>	<b>0</b>	<b>0</b>	<b>0</b>
01	Steuern und ähnliche Abgaben	0	0	0	0	0	0
02	Zuwendungen und allgemeine Umlagen (außer für Investitionstätigkeit)	-56.524	-100.000	-100.000	-100.000	-100.000	-100.000
03	Auflösungserträge aus Sonderposten	0	0	0	0	0	0
04	sonstige Transfererträge	0	0	0	0	0	0
05	öffentlich-rechtliche Entgelte (außer Beitr. u. ähnl. Entg. für Inv.-tätigkeit)	0	0	0	0	0	0
06	privatrechtliche Entgelte	0	0	0	0	0	0
07	Kostenerstattungen und Kostenumlagen	0	0	0	0	0	0
08	Zinsen und ähnliche Finanzerträge	0	0	0	0	0	0
09	aktivierte Eigenleistungen	0	0	0	0	0	0
10	Bestandsveränderungen	0	0	0	0	0	0
11	sonstige ordentliche Erträge	0	-100	-100	-100	-100	-100
<b>12</b>	<b>= Summe ordentliche Erträge</b>	<b>-56.524</b>	<b>-100.100</b>	<b>-100.100</b>	<b>-100.100</b>	<b>-100.100</b>	<b>-100.100</b>
	<b>Ordentliche Aufwendungen</b>	<b>0</b>	<b>0</b>	<b>0</b>	<b>0</b>	<b>0</b>	<b>0</b>
13	Aufwendungen für aktives Personal	0	20.300	9.300	9.700	10.100	10.500
14	Aufwendungen für Versorgung	0	0	0	0	0	0
15	Aufwendungen für Sach- und Dienstleistungen	0	300	300	300	300	300
16	Abschreibungen	0	0	0	0	0	0
17	Zinsen und ähnliche Aufwendungen	0	0	0	0	0	0
18	Transferaufwendungen	58.414	100.000	100.000	100.000	100.000	100.000
19	sonstige ordentliche Aufwendungen	112	300	300	300	300	300
<b>20</b>	<b>= Summe ordentliche Aufwendungen</b>	<b>58.526</b>	<b>120.900</b>	<b>109.900</b>	<b>110.300</b>	<b>110.700</b>	<b>111.100</b>
<b>21</b>	<b>ordentliches Ergebnis (ordentliche Erträge abzüglich ordentliche Aufwendungen)</b>	<b>2.002</b>	<b>20.800</b>	<b>9.800</b>	<b>10.200</b>	<b>10.600</b>	<b>11.000</b>
22	außerordentliche Erträge	0	0	0	0	0	0
23	außerordentliche Aufwendungen	0	0	0	0	0	0
<b>24</b>	<b>außerordentliches Ergebnis (außerord. Erträge abzüglich außerord. Aufwendungen)</b>	<b>0</b>	<b>0</b>	<b>0</b>	<b>0</b>	<b>0</b>	<b>0</b>
<b>25</b>	<b>Jahresergebnis (Saldo aus dem ordentlichen und dem außerordentlichen Ergebnis)</b>	<b>2.002</b>	<b>20.800</b>	<b>9.800</b>	<b>10.200</b>	<b>10.600</b>	<b>11.000</b>
26	Erträge aus internen Leistungsbeziehungen	0	0	0	0	0	0
27	Aufwendungen aus internen Leistungsbeziehungen	0	0	0	0	0	0
28	Saldo aus internen Leistungsbeziehungen	0	0	0	0	0	0
<b>29</b>	<b>Ergebnis unt. Berücks. d. int. Leistungsbeziehungen</b>	<b>2.002</b>	<b>20.800</b>	<b>9.800</b>	<b>10.200</b>	<b>10.600</b>	<b>11.000</b>

Produktbeschreibung 35.1.01 Sonstige soziale Hilfen und Leistungen		
Gemeinde Stadland		
<b>Produktbereich</b>	35.	Soziale Hilfen
<b>Produktgruppe</b>	35.1	Sonstige soziale Hilfen und Leistungen
<b>Produkt</b>	35.1.01	Sonstige soziale Hilfen und Leistungen
<b>Verantwortliche Organisationseinheit</b> Fachbereich I		<b>Verantwortliche Person(en ):</b> Katja Kohnert
<b>Kategorie</b>	freiwillige Aufgabe	
<b>Klassifizierung</b>	Externes Produkt	
<b>Kurzbeschreibung</b>		
Finanzielle Unterstützung von Verbänden und Vereinen, Altenbetreuung		
<b>Leistungen</b>		
3510101 Seniorenpaß 3510102 Weihnachtspäckchen 3510103 sonstige Zuschüsse an freie Wohnfahrtsverbände		
<b>Auftragsgrundlage</b>		
Beschlüsse der politischen Gremien		
<b>Zielgruppen</b>		
Anspruchsberechtigte, AntragstellerInnen		
<b>Übergeordnete Ziele</b>		
Verbesserung der Freizeitangebote und Einbindung der älteren Generation in gesellschaftliche Verbindungen		
<b>Operationale Ziele</b>		
<b>Mitwirkung von wem</b>		
Ehrenamtlichen		
<b>Mitwirkung für</b>		
<b>Erläuterungen und Perspektiven</b>		

## Teilergebnishaushalt Produkt 35.1.01 Sonstige soziale Hilfen und Leistungen

Gemeinde Stadland

Nr.	Bezeichnung	Ergebnis 2019	Ansatz 2020	Ansatz 2021	Plan 2022	Plan 2023	Plan 2024
	<b>Ordentliche Erträge</b>	<b>0</b>	<b>0</b>	<b>0</b>	<b>0</b>	<b>0</b>	<b>0</b>
01	Steuern und ähnliche Abgaben	0	0	0	0	0	0
02	Zuwendungen und allgemeine Umlagen (außer für Investitionstätigkeit)	0	0	0	0	0	0
03	Auflösungserträge aus Sonderposten	0	0	0	0	0	0
04	sonstige Transfererträge	0	0	0	0	0	0
05	öffentlich-rechtliche Entgelte (außer Beitr. u. ähnl. Entg. für Inv.-tätigkeit)	0	0	0	0	0	0
06	privatrechtliche Entgelte	-9.549	-11.000	-11.000	-11.000	-11.000	-11.000
07	Kostenerstattungen und Kostenumlagen	0	0	0	0	0	0
08	Zinsen und ähnliche Finanzerträge	0	0	0	0	0	0
09	aktivierte Eigenleistungen	0	0	0	0	0	0
10	Bestandsveränderungen	0	0	0	0	0	0
11	sonstige ordentliche Erträge	0	0	0	0	0	0
<b>12</b>	<b>= Summe ordentliche Erträge</b>	<b>-9.549</b>	<b>-11.000</b>	<b>-11.000</b>	<b>-11.000</b>	<b>-11.000</b>	<b>-11.000</b>
	<b>Ordentliche Aufwendungen</b>	<b>0</b>	<b>0</b>	<b>0</b>	<b>0</b>	<b>0</b>	<b>0</b>
13	Aufwendungen für aktives Personal	2.079	14.900	1.100	1.400	1.700	2.000
14	Aufwendungen für Versorgung	0	0	0	0	0	0
15	Aufwendungen für Sach- und Dienstleistungen	21.397	14.800	14.800	14.800	14.800	14.800
16	Abschreibungen	0	0	0	0	0	0
17	Zinsen und ähnliche Aufwendungen	0	0	0	0	0	0
18	Transferaufwendungen	2.470	4.000	4.000	4.000	4.000	4.000
19	sonstige ordentliche Aufwendungen	0	0	0	0	0	0
<b>20</b>	<b>= Summe ordentliche Aufwendungen</b>	<b>25.946</b>	<b>33.700</b>	<b>19.900</b>	<b>20.200</b>	<b>20.500</b>	<b>20.800</b>
<b>21</b>	<b>ordentliches Ergebnis (ordentliche Erträge abzüglich ordentliche Aufwendungen)</b>	<b>16.397</b>	<b>22.700</b>	<b>8.900</b>	<b>9.200</b>	<b>9.500</b>	<b>9.800</b>
22	außerordentliche Erträge	0	0	0	0	0	0
23	außerordentliche Aufwendungen	0	0	0	0	0	0
<b>24</b>	<b>außerordentliches Ergebnis (außerord. Erträge abzüglich außerord. Aufwendungen)</b>	<b>0</b>	<b>0</b>	<b>0</b>	<b>0</b>	<b>0</b>	<b>0</b>
<b>25</b>	<b>Jahresergebnis (Saldo aus dem ordentlichen und dem außerordentlichen Ergebnis)</b>	<b>16.397</b>	<b>22.700</b>	<b>8.900</b>	<b>9.200</b>	<b>9.500</b>	<b>9.800</b>
26	Erträge aus internen Leistungsbeziehungen	0	0	0	0	0	0
27	Aufwendungen aus internen Leistungsbeziehungen	0	0	0	0	0	0
28	Saldo aus internen Leistungsbeziehungen	0	0	0	0	0	0
<b>29</b>	<b>Ergebnis unt. Berücks. d. int. Leistungsbeziehungen</b>	<b>16.397</b>	<b>22.700</b>	<b>8.900</b>	<b>9.200</b>	<b>9.500</b>	<b>9.800</b>

Produktbeschreibung 36.2.01 Kinder- und Jugendberholung	
Gemeinde Stadland	
<b>Produktbereich</b>	36. Kinder-, Jugend- und Familienhilfe
<b>Produktgruppe</b>	36.2 Jugendarbeit
<b>Produkt</b>	36.2.01 Kinder- und Jugendberholung
<b>Verantwortliche Organisationseinheit</b> Fachbereich I	<b>Verantwortliche Person(en ):</b> Katja Kohnert
<b>Kategorie</b>	freiwillige Aufgabe
<b>Klassifizierung</b>	Externes Produkt
<b>Kurzbeschreibung</b>	
Bearbeitung, Durchführung und Förderung von Angelegenheiten im Bereich der Kinder- und Jugendarbeit	
<b>Leistungen</b>	
3620101 Ferienpaß 3620102 Zuschüsse Jugendfahrten 3620103 Badepaß	
<b>Auftragsgrundlage</b>	
Beschlüsse der politischen Gremien	
<b>Zielgruppen</b>	
Kinder und Jugendliche in der Gemeinde	
<b>Übergeordnete Ziele</b>	
- Verbesserung der freizeitpädagogischen Angebote - Förderung des Jugendaustausches	
<b>Operationale Ziele</b>	
<b>Mitwirkung von wem</b>	
ehrenamtliche Helfer, Vereine und Vereinigungen in der Gemeinde, Schulen, Jugendzentrum	
<b>Mitwirkung für</b>	
<b>Erläuterungen und Perspektiven</b>	

## Teilergebnishaushalt Produkt 36.2.01 Kinder- und Jugendberufshilfe

Gemeinde Stadland

Nr.	Bezeichnung	Ergebnis 2019	Ansatz 2020	Ansatz 2021	Plan 2022	Plan 2023	Plan 2024
	<b>Ordentliche Erträge</b>	<b>0</b>	<b>0</b>	<b>0</b>	<b>0</b>	<b>0</b>	<b>0</b>
01	Steuern und ähnliche Abgaben	0	0	0	0	0	0
02	Zuwendungen und allgemeine Umlagen (außer für Investitionstätigkeit)	0	0	0	0	0	0
03	Auflösungserträge aus Sonderposten	0	0	0	0	0	0
04	sonstige Transfererträge	0	0	0	0	0	0
05	öffentlich-rechtliche Entgelte (außer Beitr. u. ähnl. Entg. für Inv.-tätigkeit)	0	-300	-300	-300	-300	-300
06	privatrechtliche Entgelte	-7.712	-7.500	-7.500	-7.500	-7.500	-7.500
07	Kostenerstattungen und Kostenumlagen	0	0	0	0	0	0
08	Zinsen und ähnliche Finanzerträge	0	0	0	0	0	0
09	aktivierte Eigenleistungen	0	0	0	0	0	0
10	Bestandsveränderungen	0	0	0	0	0	0
11	sonstige ordentliche Erträge	0	0	0	0	0	0
<b>12</b>	<b>= Summe ordentliche Erträge</b>	<b>-7.712</b>	<b>-7.800</b>	<b>-7.800</b>	<b>-7.800</b>	<b>-7.800</b>	<b>-7.800</b>
	<b>Ordentliche Aufwendungen</b>	<b>0</b>	<b>0</b>	<b>0</b>	<b>0</b>	<b>0</b>	<b>0</b>
13	Aufwendungen für aktives Personal	8.121	16.600	8.200	8.700	9.300	9.900
14	Aufwendungen für Versorgung	0	0	0	0	0	0
15	Aufwendungen für Sach- und Dienstleistungen	15.170	17.500	17.500	17.500	17.500	17.500
16	Abschreibungen	0	0	0	0	0	0
17	Zinsen und ähnliche Aufwendungen	0	0	0	0	0	0
18	Transferaufwendungen	3.351	1.500	1.500	1.500	1.500	1.500
19	sonstige ordentliche Aufwendungen	0	0	0	0	0	0
<b>20</b>	<b>= Summe ordentliche Aufwendungen</b>	<b>26.642</b>	<b>35.600</b>	<b>27.200</b>	<b>27.700</b>	<b>28.300</b>	<b>28.900</b>
<b>21</b>	<b>ordentliches Ergebnis (ordentliche Erträge abzüglich ordentliche Aufwendungen)</b>	<b>18.930</b>	<b>27.800</b>	<b>19.400</b>	<b>19.900</b>	<b>20.500</b>	<b>21.100</b>
22	außerordentliche Erträge	0	0	0	0	0	0
23	außerordentliche Aufwendungen	0	0	0	0	0	0
<b>24</b>	<b>außerordentliches Ergebnis (außerord. Erträge abzüglich außerord. Aufwendungen)</b>	<b>0</b>	<b>0</b>	<b>0</b>	<b>0</b>	<b>0</b>	<b>0</b>
<b>25</b>	<b>Jahresergebnis (Saldo aus dem ordentlichen und dem außerordentlichen Ergebnis)</b>	<b>18.930</b>	<b>27.800</b>	<b>19.400</b>	<b>19.900</b>	<b>20.500</b>	<b>21.100</b>
26	Erträge aus internen Leistungsbeziehungen	0	0	0	0	0	0
27	Aufwendungen aus internen Leistungsbeziehungen	0	0	0	0	0	0
28	Saldo aus internen Leistungsbeziehungen	0	0	0	0	0	0
<b>29</b>	<b>Ergebnis unt. Berücks. d. int. Leistungsbeziehungen</b>	<b>18.930</b>	<b>27.800</b>	<b>19.400</b>	<b>19.900</b>	<b>20.500</b>	<b>21.100</b>

Produktbeschreibung 36.5.01 KiTa Regenbogen		
Gemeinde Stadland		
<b>Produktbereich</b>	36.	Kinder-, Jugend- und Familienhilfe
<b>Produktgruppe</b>	36.5	Tageseinrichtungen für Kinder
<b>Produkt</b>	36.5.01	KiTa Regenbogen
<b>Verantwortliche Organisationseinheit</b> Fachbereich I		<b>Verantwortliche Person(en):</b> Katja Kohnert
<b>Kategorie</b>	Pflichtaufgabe	
<b>Klassifizierung</b>	Externes Produkt	
<b>Kurzbeschreibung</b>		
Betreuung, Erziehung und Bildung von Kindern		
<b>Leistungen</b>		
3650101 Vormittagsbetreuung 3650102 Nachmittagsbetreuung 3650103 Sonderöffnungszeiten		
<b>Auftragsgrundlage</b>		
Bundes-, Landes- und Ortsrecht; Beschlüsse der politische Gremien		
<b>Zielgruppen</b>		
Kinder und Sorgeberechtigte aus der Gemeinde		
<b>Übergeordnete Ziele</b>		
Rechtsansprüche erfüllen, Kinder qualitätsorientiert betreuen, konzeptionelle Betreuung anbieten, weitere Betreuungsbedarfe unter Berücksichtigung der Wirtschaftlichkeit erfüllen		
<b>Operationale Ziele</b>		
<b>Mitwirkung von wem</b>		
MitarbeiterInnen der Einrichtung		
<b>Mitwirkung für</b>		
Landkreis Wesermarsch		
<b>Erläuterungen und Perspektiven</b>		

## Teilergebnishaushalt Produkt 36.5.01 KiTa Regenbogen

Gemeinde Stadland

Nr.	Bezeichnung	Ergebnis 2019	Ansatz 2020	Ansatz 2021	Plan 2022	Plan 2023	Plan 2024
	<b>Ordentliche Erträge</b>	<b>0</b>	<b>0</b>	<b>0</b>	<b>0</b>	<b>0</b>	<b>0</b>
01	Steuern und ähnliche Abgaben	0	0	0	0	0	0
02	Zuwendungen und allgemeine Umlagen (außer für Investitionstätigkeit)	-498.340	-475.300	-481.800	-487.800	-493.900	-493.900
03	Auflösungserträge aus Sonderposten	0	-4.800	-4.700	-4.700	-4.700	-4.700
04	sonstige Transfererträge	0	0	0	0	0	0
05	öffentlich-rechtliche Entgelte (außer Beitr. u. ähnl. Entg. für Inv.-tätigkeit)	-36.750	0	0	0	0	0
06	privatrechtliche Entgelte	-10.635	-9.000	-9.000	-14.000	-14.000	-14.000
07	Kostenerstattungen und Kostenumlagen	0	0	0	0	0	0
08	Zinsen und ähnliche Finanzerträge	0	0	0	0	0	0
09	aktivierte Eigenleistungen	0	0	0	0	0	0
10	Bestandsveränderungen	0	0	0	0	0	0
11	sonstige ordentliche Erträge	-30	0	0	0	0	0
<b>12</b>	<b>= Summe ordentliche Erträge</b>	<b>-545.755</b>	<b>-489.100</b>	<b>-495.500</b>	<b>-506.500</b>	<b>-512.600</b>	<b>-512.600</b>
	<b>Ordentliche Aufwendungen</b>	<b>0</b>	<b>0</b>	<b>0</b>	<b>0</b>	<b>0</b>	<b>0</b>
13	Aufwendungen für aktives Personal	656.629	489.500	432.700	650.200	663.300	686.300
14	Aufwendungen für Versorgung	0	0	0	0	0	0
15	Aufwendungen für Sach- und Dienstleistungen	46.130	52.900	47.500	46.500	44.100	44.100
16	Abschreibungen	200	7.200	6.200	43.100	43.100	9.800
17	Zinsen und ähnliche Aufwendungen	0	0	0	0	0	0
18	Transferaufwendungen	0	0	0	0	0	0
19	sonstige ordentliche Aufwendungen	4.920	9.000	9.000	9.000	9.000	9.000
<b>20</b>	<b>= Summe ordentliche Aufwendungen</b>	<b>707.880</b>	<b>558.600</b>	<b>495.400</b>	<b>748.800</b>	<b>759.500</b>	<b>749.200</b>
<b>21</b>	<b>ordentliches Ergebnis (ordentliche Erträge abzüglich ordentliche Aufwendungen)</b>	<b>162.126</b>	<b>69.500</b>	<b>-100</b>	<b>242.300</b>	<b>246.900</b>	<b>236.600</b>
22	außerordentliche Erträge	0	0	0	0	0	0
23	außerordentliche Aufwendungen	0	0	0	0	0	0
<b>24</b>	<b>außerordentliches Ergebnis (außerord. Erträge abzüglich außerord. Aufwendungen)</b>	<b>0</b>	<b>0</b>	<b>0</b>	<b>0</b>	<b>0</b>	<b>0</b>
<b>25</b>	<b>Jahresergebnis (Saldo aus dem ordentlichen und dem außerordentlichen Ergebnis)</b>	<b>162.126</b>	<b>69.500</b>	<b>-100</b>	<b>242.300</b>	<b>246.900</b>	<b>236.600</b>
26	Erträge aus internen Leistungsbeziehungen	0	0	0	0	0	0
27	Aufwendungen aus internen Leistungsbeziehungen	0	5.900	5.900	5.900	5.900	5.900
28	Saldo aus internen Leistungsbeziehungen	0	5.900	5.900	5.900	5.900	5.900
<b>29</b>	<b>Ergebnis unt. Berücks. d. int. Leistungsbeziehungen</b>	<b>162.126</b>	<b>75.400</b>	<b>5.800</b>	<b>248.200</b>	<b>252.800</b>	<b>242.500</b>

Investitionen Produkt 36.5.01 KiTa Regenbogen

Gemeinde Stadland

Nr. Bezeichnung	Jahres- ergebnis 2019	Ansatz 2020	VE 2022 VE 2023	Ansatz 2021	Finanzpl an 2022	Finanzpl an 2023	Finanzpl an 2024	
<b>ÜBER der Wertgrenze von 5.000 €</b>								
INV190016 KG Rodenkirchen SANIERUNG	-12.000	0	0 0	0	0	0	0	
<b>Summe</b>	<b>-12.000</b>	<b>0</b>	<b>0 0</b>	<b>0</b>	<b>0</b>	<b>0</b>	<b>0</b>	
<b>Gesamtsumme</b>	<b>-12.000</b>	<b>0</b>	<b>0 0</b>	<b>0</b>	<b>0</b>	<b>0</b>	<b>0</b>	

Produktbeschreibung 36.5.02 KiTa Lüttje Lüü		
Gemeinde Stadland		
<b>Produktbereich</b>	36.	Kinder-, Jugend- und Familienhilfe
<b>Produktgruppe</b>	36.5	Tageseinrichtungen für Kinder
<b>Produkt</b>	36.5.02	KiTa Lüttje Lüü
<b>Verantwortliche Organisationseinheit</b> Fachbereich I		<b>Verantwortliche Person(en):</b> Katja Kohnert
<b>Kategorie</b>	Pflichtaufgabe	
<b>Klassifizierung</b>	Externes Produkt	
<b>Kurzbeschreibung</b>		
Betreuung, Erziehung und Bildung von Kindern		
<b>Leistungen</b>		
3650201 Vormittagsbetreuung 3650202 Nachmittagsbetreuung 3650203 Sonderöffnungszeiten 3650204 Integrative Betreuung 3650205 Hortbetreuung		
<b>Auftragsgrundlage</b>		
Bundes-, Landes- und Ortsrecht; Beschlüsse der politische Gremien		
<b>Zielgruppen</b>		
Kinder und Sorgeberechtigte aus der Gemeinde		
<b>Übergeordnete Ziele</b>		
Rechtsansprüche erfüllen, Kinder qualitätsorientiert betreuen, konzeptionelle Betreuung anbieten, weitere Betreuungsbedarfe unter Berücksichtigung der Wirtschaftlichkeit erfüllen		
<b>Operationale Ziele</b>		
<b>Mitwirkung von wem</b>		
MitarbeiterInnen der Einrichtung		
<b>Mitwirkung für</b>		
Landkreis Wesermarsch		
<b>Erläuterungen und Perspektiven</b>		

## Teilergebnishaushalt Produkt 36.5.02 KiTa Lüttje Lüü

Gemeinde Stadland

Nr.	Bezeichnung	Ergebnis 2019	Ansatz 2020	Ansatz 2021	Plan 2022	Plan 2023	Plan 2024
	<b>Ordentliche Erträge</b>	<b>0</b>	<b>0</b>	<b>0</b>	<b>0</b>	<b>0</b>	<b>0</b>
01	Steuern und ähnliche Abgaben	0	0	0	0	0	0
02	Zuwendungen und allgemeine Umlagen (außer für Investitionstätigkeit)	-454.347	-448.600	-453.800	-459.000	-464.400	-464.400
03	Auflösungserträge aus Sonderposten	0	-4.600	-4.600	-4.600	-4.600	-4.600
04	sonstige Transfererträge	0	0	0	0	0	0
05	öffentlich-rechtliche Entgelte (außer Beitr. u. ähnl. Entg. für Inv.-tätigkeit)	-45.769	-6.500	-8.200	-8.200	-8.200	-8.200
06	privatrechtliche Entgelte	-13.104	-11.000	-19.500	-19.500	-19.500	-19.500
07	Kostenerstattungen und Kostenumlagen	-83.104	-80.000	-80.000	-80.000	-80.000	-80.000
08	Zinsen und ähnliche Finanzerträge	0	0	0	0	0	0
09	aktivierte Eigenleistungen	0	0	0	0	0	0
10	Bestandsveränderungen	0	0	0	0	0	0
11	sonstige ordentliche Erträge	0	0	0	0	0	0
<b>12</b>	<b>= Summe ordentliche Erträge</b>	<b>-596.324</b>	<b>-550.700</b>	<b>-566.100</b>	<b>-571.300</b>	<b>-576.700</b>	<b>-576.700</b>
	<b>Ordentliche Aufwendungen</b>	<b>0</b>	<b>0</b>	<b>0</b>	<b>0</b>	<b>0</b>	<b>0</b>
13	Aufwendungen für aktives Personal	767.962	744.700	683.800	698.800	713.600	729.100
14	Aufwendungen für Versorgung	0	0	0	0	0	0
15	Aufwendungen für Sach- und Dienstleistungen	69.021	83.900	64.500	59.000	55.600	55.600
16	Abschreibungen	0	6.400	6.800	6.800	6.500	6.500
17	Zinsen und ähnliche Aufwendungen	0	0	0	0	0	0
18	Transferaufwendungen	0	0	0	0	0	0
19	sonstige ordentliche Aufwendungen	5.971	6.800	6.800	6.800	6.800	6.800
<b>20</b>	<b>= Summe ordentliche Aufwendungen</b>	<b>842.953</b>	<b>841.800</b>	<b>761.900</b>	<b>771.400</b>	<b>782.500</b>	<b>798.000</b>
<b>21</b>	<b>ordentliches Ergebnis (ordentliche Erträge abzüglich ordentliche Aufwendungen)</b>	<b>246.629</b>	<b>291.100</b>	<b>195.800</b>	<b>200.100</b>	<b>205.800</b>	<b>221.300</b>
22	außerordentliche Erträge	0	0	0	0	0	0
23	außerordentliche Aufwendungen	0	0	0	0	0	0
<b>24</b>	<b>außerordentliches Ergebnis (außerord. Erträge abzüglich außerord. Aufwendungen)</b>	<b>0</b>	<b>0</b>	<b>0</b>	<b>0</b>	<b>0</b>	<b>0</b>
<b>25</b>	<b>Jahresergebnis (Saldo aus dem ordentlichen und dem außerordentlichen Ergebnis)</b>	<b>246.629</b>	<b>291.100</b>	<b>195.800</b>	<b>200.100</b>	<b>205.800</b>	<b>221.300</b>
26	Erträge aus internen Leistungsbeziehungen	0	0	0	0	0	0
27	Aufwendungen aus internen Leistungsbeziehungen	0	5.500	5.500	5.500	5.500	5.500
28	Saldo aus internen Leistungsbeziehungen	0	5.500	5.500	5.500	5.500	5.500
<b>29</b>	<b>Ergebnis unt. Berücks. d. int. Leistungsbeziehungen</b>	<b>246.629</b>	<b>296.600</b>	<b>201.300</b>	<b>205.600</b>	<b>211.300</b>	<b>226.800</b>

Investitionen Produkt 36.5.02 KiTa Lüttje Lüü

Gemeinde Stadland

Nr. Bezeichnung	Jahres- ergebnis 2019	Ansatz 2020	VE 2022 VE 2023	Ansatz 2021	Finanzpl an 2022	Finanzpl an 2023	Finanzpl an 2024	
<b>ÜBER der Wertgrenze von 5.000 €</b>								
INV210002 BGA KG Lüttje Lüü	0	0	0 0	-10.000	0	0	0	
<b>Summe</b>	<b>0</b>	<b>0</b>	<b>0 0</b>	<b>-10.000</b>	<b>0</b>	<b>0</b>	<b>0</b>	
<b>UNTER der Wertgrenze von 5.000 € Summe</b>	<b>0</b>	<b>0</b>	<b>0 0</b>	<b>-3.500</b>	<b>0</b>	<b>0</b>	<b>0</b>	
<b>Gesamtsumme</b>	<b>0</b>	<b>0</b>	<b>0 0</b>	<b>-13.500</b>	<b>0</b>	<b>0</b>	<b>0</b>	

Produktbeschreibung 36.5.03 KiTa Traumland		
Gemeinde Stadland		
<b>Produktbereich</b>	36.	Kinder-, Jugend- und Familienhilfe
<b>Produktgruppe</b>	36.5	Tageseinrichtungen für Kinder
<b>Produkt</b>	36.5.03	KiTa Traumland
<b>Verantwortliche Organisationseinheit</b> Fachbereich I		<b>Verantwortliche Person(en ):</b> Katja Kohnert
<b>Kategorie</b>	Pflichtaufgabe	
<b>Klassifizierung</b>	Externes Produkt	
<b>Kurzbeschreibung</b>		
Betreuung, Erziehung und Bildung von Kindern		
<b>Leistungen</b>		
3650301 Vormittagsbetreuung 3650302 Nachmittagsbetreuung 3650303 Sonderöffnungszeiten 3650304 Hortbetreuung		
<b>Auftragsgrundlage</b>		
Bundes,- Landes- und Ortsrecht; Beschlüsse der politische Gremien		
<b>Zielgruppen</b>		
Kinder und Sorgeberechtigte aus der Gemeinde		
<b>Übergeordnete Ziele</b>		
Rechtsansprüche erfüllen, Kinder qualitätsorientiert betreuen, konzeptionelle Betreuung anbieten, weitere Betreuungsbedarfe unter Berücksichtigung der Wirtschaftlichkeit erfüllen		
<b>Operationale Ziele</b>		
<b>Mitwirkung von wem</b>		
MitarbeiterInnen der Einrichtung		
<b>Mitwirkung für</b>		
Landkreis Wesermarsch		
<b>Erläuterungen und Perspektiven</b>		

## Teilergebnishaushalt Produkt 36.5.03 KiTa Traumland

Gemeinde Stadland

Nr.	Bezeichnung	Ergebnis 2019	Ansatz 2020	Ansatz 2021	Plan 2022	Plan 2023	Plan 2024
	<b>Ordentliche Erträge</b>	<b>0</b>	<b>0</b>	<b>0</b>	<b>0</b>	<b>0</b>	<b>0</b>
01	Steuern und ähnliche Abgaben	0	0	0	0	0	0
02	Zuwendungen und allgemeine Umlagen (außer für Investitionstätigkeit)	-174.509	-196.300	-198.700	-201.300	-203.800	-203.800
03	Auflösungserträge aus Sonderposten	0	-4.300	-4.300	-4.300	-4.300	-4.300
04	sonstige Transfererträge	0	0	0	0	0	0
05	öffentlich-rechtliche Entgelte (außer Beitr. u. ähnl. Entg. für Inv.-tätigkeit)	-19.023	-3.800	-4.600	-4.600	-4.600	-4.600
06	privatrechtliche Entgelte	-4.523	-1.200	-5.500	-5.500	-5.500	-5.500
07	Kostenerstattungen und Kostenumlagen	0	0	0	0	0	0
08	Zinsen und ähnliche Finanzerträge	0	0	0	0	0	0
09	aktivierte Eigenleistungen	0	0	0	0	0	0
10	Bestandsveränderungen	0	0	0	0	0	0
11	sonstige ordentliche Erträge	0	0	0	0	0	0
<b>12</b>	<b>= Summe ordentliche Erträge</b>	<b>-198.054</b>	<b>-205.600</b>	<b>-213.100</b>	<b>-215.700</b>	<b>-218.200</b>	<b>-218.200</b>
	<b>Ordentliche Aufwendungen</b>	<b>0</b>	<b>0</b>	<b>0</b>	<b>0</b>	<b>0</b>	<b>0</b>
13	Aufwendungen für aktives Personal	289.416	240.300	366.300	374.700	383.200	391.900
14	Aufwendungen für Versorgung	0	0	0	0	0	0
15	Aufwendungen für Sach- und Dienstleistungen	43.453	33.500	40.000	33.000	33.000	33.000
16	Abschreibungen	0	12.600	14.700	14.700	14.700	9.900
17	Zinsen und ähnliche Aufwendungen	0	0	0	0	0	0
18	Transferaufwendungen	0	0	0	0	0	0
19	sonstige ordentliche Aufwendungen	3.853	3.800	5.300	5.300	5.300	5.300
<b>20</b>	<b>= Summe ordentliche Aufwendungen</b>	<b>336.722</b>	<b>290.200</b>	<b>426.300</b>	<b>427.700</b>	<b>436.200</b>	<b>440.100</b>
<b>21</b>	<b>ordentliches Ergebnis (ordentliche Erträge abzüglich ordentliche Aufwendungen)</b>	<b>138.668</b>	<b>84.600</b>	<b>213.200</b>	<b>212.000</b>	<b>218.000</b>	<b>221.900</b>
22	außerordentliche Erträge	0	0	0	0	0	0
23	außerordentliche Aufwendungen	0	0	0	0	0	0
<b>24</b>	<b>außerordentliches Ergebnis (außerord. Erträge abzüglich außerord. Aufwendungen)</b>	<b>0</b>	<b>0</b>	<b>0</b>	<b>0</b>	<b>0</b>	<b>0</b>
<b>25</b>	<b>Jahresergebnis (Saldo aus dem ordentlichen und dem außerordentlichen Ergebnis)</b>	<b>138.668</b>	<b>84.600</b>	<b>213.200</b>	<b>212.000</b>	<b>218.000</b>	<b>221.900</b>
26	Erträge aus internen Leistungsbeziehungen	0	0	0	0	0	0
27	Aufwendungen aus internen Leistungsbeziehungen	0	5.800	5.800	5.800	5.800	5.800
28	Saldo aus internen Leistungsbeziehungen	0	5.800	5.800	5.800	5.800	5.800
<b>29</b>	<b>Ergebnis unt. Berücks. d. int. Leistungsbeziehungen</b>	<b>138.668</b>	<b>90.400</b>	<b>219.000</b>	<b>217.800</b>	<b>223.800</b>	<b>227.700</b>

**Erläuterungen****Zu Teilposition 150**

Ansatz enthält Fortbildung zum Fachwirt = 2.400,00 €

Investitionen Produkt 36.5.03 KiTa Traumland

Gemeinde Stadland

Nr. Bezeichnung	Jahres- ergebnis 2019	Ansatz 2020	VE 2022 VE 2023	Ansatz 2021	Finanzpl an 2022	Finanzpl an 2023	Finanzpl an 2024	
<b>ÜBER der Wertgrenze von 5.000 €</b>								
INV190017 Krippe Traumland	-111.839	0	0 0	0	0	0	0	
<i>Erläuterungen: 80.000,00 € f. Krippenbau</i>								
INV190018 BGA KRIPPE Traumland	-20.521	0	0 0	0	0	0	0	
<b>Summe</b>	<b>-132.360</b>	<b>0</b>	<b>0 0</b>	<b>0</b>	<b>0</b>	<b>0</b>	<b>0</b>	
<b>Gesamtsumme</b>	<b>-132.360</b>	<b>0</b>	<b>0 0</b>	<b>0</b>	<b>0</b>	<b>0</b>	<b>0</b>	

Produktbeschreibung 36.5.04 KiTa Firlefanzen		
Gemeinde Stadland		
<b>Produktbereich</b>	36.	Kinder-, Jugend- und Familienhilfe
<b>Produktgruppe</b>	36.5	Tageseinrichtungen für Kinder
<b>Produkt</b>	36.5.04	KiTa Firlefanzen
<b>Verantwortliche Organisationseinheit</b> Fachbereich I		<b>Verantwortliche Person(en):</b> Katja Kohnert
<b>Kategorie</b>	Pflichtaufgabe	
<b>Klassifizierung</b>	Externes Produkt	
<b>Kurzbeschreibung</b>		
Betreuung, Erziehung und Bildung von Kindern		
<b>Leistungen</b>		
3650401 Vormittagsbetreuung 3650402 Nachmittagsbetreuung 3650403 Sonderöffnungszeiten 3650404 Krippenbetreuung		
<b>Auftragsgrundlage</b>		
Bundes-, Landes- und Ortsrecht; Beschlüsse der politische Gremien		
<b>Zielgruppen</b>		
Kinder und Sorgeberechtigte aus der Gemeinde		
<b>Übergeordnete Ziele</b>		
Rechtsansprüche erfüllen, Kinder qualitätsorientiert betreuen, konzeptionelle Betreuung anbieten, weitere Betreuungsbedarfe unter Berücksichtigung der Wirtschaftlichkeit erfüllen		
<b>Operationale Ziele</b>		
<b>Mitwirkung von wem</b>		
MitarbeiterInnen der Einrichtung		
<b>Mitwirkung für</b>		
Landkreis Wesermarsch		
<b>Erläuterungen und Perspektiven</b>		

## Teilergebnishaushalt Produkt 36.5.04 KiTa Firlefan

Gemeinde Stadland

Nr.	Bezeichnung	Ergebnis 2019	Ansatz 2020	Ansatz 2021	Plan 2022	Plan 2023	Plan 2024
	<b>Ordentliche Erträge</b>	<b>0</b>	<b>0</b>	<b>0</b>	<b>0</b>	<b>0</b>	<b>0</b>
01	Steuern und ähnliche Abgaben	0	0	0	0	0	0
02	Zuwendungen und allgemeine Umlagen (außer für Investitionstätigkeit)	-251.692	-254.000	-257.200	-260.500	-263.700	-263.700
03	Auflösungserträge aus Sonderposten	0	-2.900	-2.900	-2.900	-2.900	-2.900
04	sonstige Transfererträge	0	0	0	0	0	0
05	öffentlich-rechtliche Entgelte (außer Beitr. u. ähnl. Entg. für Inv.-tätigkeit)	-34.715	-4.500	-5.400	-5.400	-5.400	-5.400
06	privatrechtliche Entgelte	-8.156	-5.800	-7.000	-7.000	-7.000	-7.000
07	Kostenerstattungen und Kostenumlagen	0	0	0	0	0	0
08	Zinsen und ähnliche Finanzerträge	0	0	0	0	0	0
09	aktivierte Eigenleistungen	0	0	0	0	0	0
10	Bestandsveränderungen	0	0	0	0	0	0
11	sonstige ordentliche Erträge	-795	0	0	0	0	0
<b>12</b>	<b>= Summe ordentliche Erträge</b>	<b>-295.359</b>	<b>-267.200</b>	<b>-272.500</b>	<b>-275.800</b>	<b>-279.000</b>	<b>-279.000</b>
	<b>Ordentliche Aufwendungen</b>	<b>0</b>	<b>0</b>	<b>0</b>	<b>0</b>	<b>0</b>	<b>0</b>
13	Aufwendungen für aktives Personal	251.756	265.600	382.200	390.500	399.100	407.700
14	Aufwendungen für Versorgung	0	0	0	0	0	0
15	Aufwendungen für Sach- und Dienstleistungen	53.722	31.100	37.600	30.100	28.700	28.700
16	Abschreibungen	0	5.800	4.600	4.600	4.600	4.600
17	Zinsen und ähnliche Aufwendungen	0	0	0	0	0	0
18	Transferaufwendungen	34	0	0	0	0	0
19	sonstige ordentliche Aufwendungen	4.100	4.100	5.200	5.200	5.200	5.200
<b>20</b>	<b>= Summe ordentliche Aufwendungen</b>	<b>309.612</b>	<b>306.600</b>	<b>429.600</b>	<b>430.400</b>	<b>437.600</b>	<b>446.200</b>
<b>21</b>	<b>ordentliches Ergebnis (ordentliche Erträge abzüglich ordentliche Aufwendungen)</b>	<b>14.253</b>	<b>39.400</b>	<b>157.100</b>	<b>154.600</b>	<b>158.600</b>	<b>167.200</b>
22	außerordentliche Erträge	0	0	0	0	0	0
23	außerordentliche Aufwendungen	0	0	0	0	0	0
<b>24</b>	<b>außerordentliches Ergebnis (außerord. Erträge abzüglich außerord. Aufwendungen)</b>	<b>0</b>	<b>0</b>	<b>0</b>	<b>0</b>	<b>0</b>	<b>0</b>
<b>25</b>	<b>Jahresergebnis (Saldo aus dem ordentlichen und dem außerordentlichen Ergebnis)</b>	<b>14.253</b>	<b>39.400</b>	<b>157.100</b>	<b>154.600</b>	<b>158.600</b>	<b>167.200</b>
26	Erträge aus internen Leistungsbeziehungen	0	0	0	0	0	0
27	Aufwendungen aus internen Leistungsbeziehungen	0	3.700	3.700	3.700	3.700	3.700
28	Saldo aus internen Leistungsbeziehungen	0	3.700	3.700	3.700	3.700	3.700
<b>29</b>	<b>Ergebnis unt. Berücks. d. int. Leistungsbeziehungen</b>	<b>14.253</b>	<b>43.100</b>	<b>160.800</b>	<b>158.300</b>	<b>162.300</b>	<b>170.900</b>

**Erläuterungen****Zu Teilposition 150**

Ansatz enthält Fortbildungskosten f. Zertifizierte Krippenfachkraft (rd. 2.200,00 €)

Produktbeschreibung 36.5.05 KiTa Löwenzahn		
Gemeinde Stadland		
<b>Produktbereich</b>	36.	Kinder-, Jugend- und Familienhilfe
<b>Produktgruppe</b>	36.5	Tageseinrichtungen für Kinder
<b>Produkt</b>	36.5.05	KiTa Löwenzahn
<b>Verantwortliche Organisationseinheit</b> Fachbereich I		<b>Verantwortliche Person(en) :</b> Katja Kohnert
<b>Kategorie</b>	Pflichtaufgabe	
<b>Klassifizierung</b>	Externes Produkt	
<b>Kurzbeschreibung</b>		
Betreuung, Erziehung und Bildung von Kindern		
<b>Leistungen</b>		
3650503 Krippenbetreuung		
<b>Auftragsgrundlage</b>		
Bundes-, Landes- und Ortsrecht; Beschlüsse der politische Gremien		
<b>Zielgruppen</b>		
Kinder und Sorgeberechtigte aus der Gemeinde		
<b>Übergeordnete Ziele</b>		
Rechtsansprüche erfüllen, Kinder qualitätsorientiert betreuen, konzeptionelle Betreuung anbieten, weitere Betreuungsbedarfe unter Berücksichtigung der Wirtschaftlichkeit erfüllen		
<b>Operationale Ziele</b>		
<b>Mitwirkung von wem</b>		
MitarbeiterInnen der Einrichtung		
<b>Mitwirkung für</b>		
Landkreis Wesermarsch		
<b>Erläuterungen und Perspektiven</b>		

## Teilergebnishaushalt Produkt 36.5.05 KiTa Löwenzahn

Gemeinde Stadland

Nr.	Bezeichnung	Ergebnis 2019	Ansatz 2020	Ansatz 2021	Plan 2022	Plan 2023	Plan 2024
	<b>Ordentliche Erträge</b>	<b>0</b>	<b>0</b>	<b>0</b>	<b>0</b>	<b>0</b>	<b>0</b>
01	Steuern und ähnliche Abgaben	0	0	0	0	0	0
02	Zuwendungen und allgemeine Umlagen (außer für Investitionstätigkeit)	-181.707	-190.900	-193.200	-195.700	-198.200	-198.200
03	Auflösungserträge aus Sonderposten	0	-3.500	-3.500	-3.500	-3.500	-3.500
04	sonstige Transfererträge	0	0	0	0	0	0
05	öffentlich-rechtliche Entgelte (außer Beitr. u. ähnl. Entg. für Inv.-tätigkeit)	-62.360	-34.500	-41.500	-41.500	-41.500	-41.500
06	privatrechtliche Entgelte	-3.984	-2.600	-4.000	-4.000	-4.000	-4.000
07	Kostenerstattungen und Kostenumlagen	0	0	0	0	0	0
08	Zinsen und ähnliche Finanzerträge	0	0	0	0	0	0
09	aktivierte Eigenleistungen	0	0	0	0	0	0
10	Bestandsveränderungen	0	0	0	0	0	0
11	sonstige ordentliche Erträge	0	0	0	0	0	0
<b>12</b>	<b>= Summe ordentliche Erträge</b>	<b>-248.051</b>	<b>-231.500</b>	<b>-242.200</b>	<b>-244.700</b>	<b>-247.200</b>	<b>-247.200</b>
	<b>Ordentliche Aufwendungen</b>	<b>0</b>	<b>0</b>	<b>0</b>	<b>0</b>	<b>0</b>	<b>0</b>
13	Aufwendungen für aktives Personal	376.593	376.000	417.800	426.000	434.200	442.800
14	Aufwendungen für Versorgung	0	0	0	0	0	0
15	Aufwendungen für Sach- und Dienstleistungen	24.183	25.400	28.300	25.600	26.100	26.600
16	Abschreibungen	0	8.100	27.500	27.500	27.300	6.900
17	Zinsen und ähnliche Aufwendungen	0	0	0	0	0	0
18	Transferaufwendungen	44	0	0	0	0	0
19	sonstige ordentliche Aufwendungen	3.367	3.200	4.000	4.000	4.000	4.000
<b>20</b>	<b>= Summe ordentliche Aufwendungen</b>	<b>404.186</b>	<b>412.700</b>	<b>477.600</b>	<b>483.100</b>	<b>491.600</b>	<b>480.300</b>
<b>21</b>	<b>ordentliches Ergebnis (ordentliche Erträge abzüglich ordentliche Aufwendungen)</b>	<b>156.135</b>	<b>181.200</b>	<b>235.400</b>	<b>238.400</b>	<b>244.400</b>	<b>233.100</b>
22	außerordentliche Erträge	0	0	0	0	0	0
23	außerordentliche Aufwendungen	0	0	0	0	0	0
<b>24</b>	<b>außerordentliches Ergebnis (außerord. Erträge abzüglich außerord. Aufwendungen)</b>	<b>0</b>	<b>0</b>	<b>0</b>	<b>0</b>	<b>0</b>	<b>0</b>
<b>25</b>	<b>Jahresergebnis (Saldo aus dem ordentlichen und dem außerordentlichen Ergebnis)</b>	<b>156.135</b>	<b>181.200</b>	<b>235.400</b>	<b>238.400</b>	<b>244.400</b>	<b>233.100</b>
26	Erträge aus internen Leistungsbeziehungen	0	0	0	0	0	0
27	Aufwendungen aus internen Leistungsbeziehungen	0	16.500	16.500	16.500	16.500	16.500
28	Saldo aus internen Leistungsbeziehungen	0	16.500	16.500	16.500	16.500	16.500
<b>29</b>	<b>Ergebnis unt. Berücks. d. int. Leistungsbeziehungen</b>	<b>156.135</b>	<b>197.700</b>	<b>251.900</b>	<b>254.900</b>	<b>260.900</b>	<b>249.600</b>

**Erläuterungen****Zu Teilposition 150**

Ansatz enthält Fortbildungskosten für Fachwirt (2.400,00 €)

Investitionen Produkt 36.5.05 KiTa Löwenzahn

Gemeinde Stadland

Nr. Bezeichnung	Jahres- ergebnis 2019	Ansatz 2020	VE 2022 VE 2023	Ansatz 2021	Finanzpl an 2022	Finanzpl an 2023	Finanzpl an 2024	
<b>ÜBER der Wertgrenze von 5.000 €</b>								
INV190031 Anbau KiTa Löwenzahn	-35.944	0	0 0	0	0	0	0	
INV190032 BGA Anbau Kita Löwenzahn	0	-60.000	0 0	0	0	0	0	
<b>Summe</b>	<b>-35.944</b>	<b>-60.000</b>	<b>0 0</b>	<b>0</b>	<b>0</b>	<b>0</b>	<b>0</b>	
<b>Gesamtsumme</b>	<b>-35.944</b>	<b>-60.000</b>	<b>0 0</b>	<b>0</b>	<b>0</b>	<b>0</b>	<b>0</b>	

Produktbeschreibung 36.5.06 KiTa/Hort Rodenkirchen	
Gemeinde Stadland	
<b>Produktbereich</b>	36. Kinder-, Jugend- und Familienhilfe
<b>Produktgruppe</b>	36.5 Tageseinrichtungen für Kinder
<b>Produkt</b>	36.5.06 KiTa/Hort Rodenkirchen
<b>Verantwortliche Organisationseinheit</b> Fachbereich I	<b>Verantwortliche Person(en ):</b> Katja Kohnert
<b>Kategorie</b>	Pflichtaufgabe
<b>Klassifizierung</b>	Externes Produkt
<b>Kurzbeschreibung</b>	
Betreuung, Erziehung und Bildung von Kindern	
<b>Leistungen</b>	
3650501 Hortbetreuung	
<b>Auftragsgrundlage</b>	
Bundes,- Landes- und Ortsrecht; Beschlüsse der politische Gremien	
<b>Zielgruppen</b>	
Kinder und Sorgeberechtigte aus der Gemeinde	
<b>Übergeordnete Ziele</b>	
Rechtsansprüche erfüllen, Kinder qualitätsorientiert betreuen, konzeptionelle Betreuung anbieten, weitere Betreuungsbedarfe unter Berücksichtigung der Wirtschaftlichkeit erfüllen	
<b>Operationale Ziele</b>	
<b>Mitwirkung von wem</b>	
MitarbeiterInnen der Einrichtung	
<b>Mitwirkung für</b>	
Landkreis Wesermarsch	
<b>Erläuterungen und Perspektiven</b>	

## Teilergebnishaushalt Produkt 36.5.06 KiTa/Hort Rodenkirchen

Gemeinde Stadland

Nr.	Bezeichnung	Ergebnis 2019	Ansatz 2020	Ansatz 2021	Plan 2022	Plan 2023	Plan 2024
	<b>Ordentliche Erträge</b>	<b>0</b>	<b>0</b>	<b>0</b>	<b>0</b>	<b>0</b>	<b>0</b>
01	Steuern und ähnliche Abgaben	0	0	0	0	0	0
02	Zuwendungen und allgemeine Umlagen (außer für Investitionstätigkeit)	-79.987	-85.400	-86.400	-87.500	-88.600	-88.600
03	Auflösungserträge aus Sonderposten	0	0	0	0	0	0
04	sonstige Transfererträge	0	0	0	0	0	0
05	öffentlich-rechtliche Entgelte (außer Beitr. u. ähnl. Entg. für Inv.-tätigkeit)	-26.400	-17.900	-21.500	-21.500	-21.500	-21.500
06	privatrechtliche Entgelte	0	0	0	0	0	0
07	Kostenerstattungen und Kostenumlagen	0	0	0	0	0	0
08	Zinsen und ähnliche Finanzerträge	0	0	0	0	0	0
09	aktivierte Eigenleistungen	0	0	0	0	0	0
10	Bestandsveränderungen	0	0	0	0	0	0
11	sonstige ordentliche Erträge	-140	0	0	0	0	0
<b>12</b>	<b>= Summe ordentliche Erträge</b>	<b>-106.527</b>	<b>-103.300</b>	<b>-107.900</b>	<b>-109.000</b>	<b>-110.100</b>	<b>-110.100</b>
	<b>Ordentliche Aufwendungen</b>	<b>0</b>	<b>0</b>	<b>0</b>	<b>0</b>	<b>0</b>	<b>0</b>
13	Aufwendungen für aktives Personal	154.125	160.300	164.900	171.600	175.300	179.000
14	Aufwendungen für Versorgung	0	0	0	0	0	0
15	Aufwendungen für Sach- und Dienstleistungen	17.296	17.900	16.900	16.400	16.400	16.400
16	Abschreibungen	953	0	0	0	0	0
17	Zinsen und ähnliche Aufwendungen	0	0	0	0	0	0
18	Transferaufwendungen	0	0	0	0	0	0
19	sonstige ordentliche Aufwendungen	2.423	2.500	2.500	2.500	2.500	2.500
<b>20</b>	<b>= Summe ordentliche Aufwendungen</b>	<b>174.797</b>	<b>180.700</b>	<b>184.300</b>	<b>190.500</b>	<b>194.200</b>	<b>197.900</b>
<b>21</b>	<b>ordentliches Ergebnis (ordentliche Erträge abzüglich ordentliche Aufwendungen)</b>	<b>68.270</b>	<b>77.400</b>	<b>76.400</b>	<b>81.500</b>	<b>84.100</b>	<b>87.800</b>
22	außerordentliche Erträge	0	0	0	0	0	0
23	außerordentliche Aufwendungen	0	0	0	0	0	0
<b>24</b>	<b>außerordentliches Ergebnis (außerord. Erträge abzüglich außerord. Aufwendungen)</b>	<b>0</b>	<b>0</b>	<b>0</b>	<b>0</b>	<b>0</b>	<b>0</b>
<b>25</b>	<b>Jahresergebnis (Saldo aus dem ordentlichen und dem außerordentlichen Ergebnis)</b>	<b>68.270</b>	<b>77.400</b>	<b>76.400</b>	<b>81.500</b>	<b>84.100</b>	<b>87.800</b>
26	Erträge aus internen Leistungsbeziehungen	0	0	0	0	0	0
27	Aufwendungen aus internen Leistungsbeziehungen	0	0	0	0	0	0
28	Saldo aus internen Leistungsbeziehungen	0	0	0	0	0	0
<b>29</b>	<b>Ergebnis unt. Berücks. d. int. Leistungsbeziehungen</b>	<b>68.270</b>	<b>77.400</b>	<b>76.400</b>	<b>81.500</b>	<b>84.100</b>	<b>87.800</b>

Produktbeschreibung 36.5.07 KITA Wiesenkieker		
Gemeinde Stadland		
<b>Produktbereich</b>	36.	Kinder-, Jugend- und Familienhilfe
<b>Produktgruppe</b>	36.5	Tageseinrichtungen für Kinder
<b>Produkt</b>	36.5.07	KITA Wiesenkieker
<b>Verantwortliche Organisationseinheit</b> Fachbereich I		<b>Verantwortliche Person(en ):</b> Katja Kohnert
<b>Kategorie</b>	Pflichtaufgabe	
<b>Klassifizierung</b>	Externes Produkt	
<b>Kurzbeschreibung</b>		
Betreuung, Erziehung und Bildung von Kindern		
<b>Leistungen</b>		
3650701 Vormittagsbetreuung		
<b>Auftragsgrundlage</b>		
Bundes,- Landes- und Ortsrecht; Beschlüsse der politische Gremien		
<b>Zielgruppen</b>		
Kinder und Sorgeberechtigte aus der Gemeinde		
<b>Übergeordnete Ziele</b>		
Rechtsansprüche erfüllen, Kinder qualitätsorientiert betreuen, konzeptionelle Betreuung anbieten, weitere Betreuungsbedarfe unter Berücksichtigung der Wirtschaftlichkeit erfüllen		
<b>Operationale Ziele</b>		
<b>Mitwirkung von wem</b>		
MitarbeiterInnen der Einrichtung		
<b>Mitwirkung für</b>		
Landkreis Wesermarsch		
<b>Erläuterungen und Perspektiven</b>		

## Teilergebnishaushalt Produkt 36.5.07 KITA Wiesenkieker

Gemeinde Stadland

Nr.	Bezeichnung	Ergebnis 2019	Ansatz 2020	Ansatz 2021	Plan 2022	Plan 2023	Plan 2024
	<b>Ordentliche Erträge</b>	<b>0</b>	<b>0</b>	<b>0</b>	<b>0</b>	<b>0</b>	<b>0</b>
01	Steuern und ähnliche Abgaben	0	0	0	0	0	0
02	Zuwendungen und allgemeine Umlagen (außer für Investitionstätigkeit)	-2.175	0	0	0	0	0
03	Auflösungserträge aus Sonderposten	0	0	0	0	0	0
04	sonstige Transfererträge	0	0	0	0	0	0
05	öffentlich-rechtliche Entgelte (außer Beitr. u. ähnl. Entg. für Inv.-tätigkeit)	0	-7.700	-9.200	0	0	0
06	privatrechtliche Entgelte	-1.831	-4.000	-5.000	0	0	0
07	Kostenerstattungen und Kostenumlagen	0	0	0	0	0	0
08	Zinsen und ähnliche Finanzerträge	0	0	0	0	0	0
09	aktivierte Eigenleistungen	0	0	0	0	0	0
10	Bestandsveränderungen	0	0	0	0	0	0
11	sonstige ordentliche Erträge	0	0	0	0	0	0
<b>12</b>	<b>= Summe ordentliche Erträge</b>	<b>-4.006</b>	<b>-11.700</b>	<b>-14.200</b>	<b>0</b>	<b>0</b>	<b>0</b>
	<b>Ordentliche Aufwendungen</b>	<b>0</b>	<b>0</b>	<b>0</b>	<b>0</b>	<b>0</b>	<b>0</b>
13	Aufwendungen für aktives Personal	4.750	201.900	203.800	0	0	0
14	Aufwendungen für Versorgung	0	0	0	0	0	0
15	Aufwendungen für Sach- und Dienstleistungen	101.706	100.500	100.000	0	0	0
16	Abschreibungen	0	3.600	22.900	0	0	0
17	Zinsen und ähnliche Aufwendungen	0	0	0	0	0	0
18	Transferaufwendungen	0	0	0	0	0	0
19	sonstige ordentliche Aufwendungen	4.805	2.500	2.500	0	0	0
<b>20</b>	<b>= Summe ordentliche Aufwendungen</b>	<b>111.261</b>	<b>308.500</b>	<b>329.200</b>	<b>0</b>	<b>0</b>	<b>0</b>
<b>21</b>	<b>ordentliches Ergebnis (ordentliche Erträge abzüglich ordentliche Aufwendungen)</b>	<b>107.255</b>	<b>296.800</b>	<b>315.000</b>	<b>0</b>	<b>0</b>	<b>0</b>
22	außerordentliche Erträge	0	0	0	0	0	0
23	außerordentliche Aufwendungen	0	0	0	0	0	0
<b>24</b>	<b>außerordentliches Ergebnis (außerord. Erträge abzüglich außerord. Aufwendungen)</b>	<b>0</b>	<b>0</b>	<b>0</b>	<b>0</b>	<b>0</b>	<b>0</b>
<b>25</b>	<b>Jahresergebnis (Saldo aus dem ordentlichen und dem außerordentlichen Ergebnis)</b>	<b>107.255</b>	<b>296.800</b>	<b>315.000</b>	<b>0</b>	<b>0</b>	<b>0</b>
26	Erträge aus internen Leistungsbeziehungen	0	0	0	0	0	0
27	Aufwendungen aus internen Leistungsbeziehungen	0	0	0	0	0	0
28	Saldo aus internen Leistungsbeziehungen	0	0	0	0	0	0
<b>29</b>	<b>Ergebnis unt. Berücks. d. int. Leistungsbeziehungen</b>	<b>107.255</b>	<b>296.800</b>	<b>315.000</b>	<b>0</b>	<b>0</b>	<b>0</b>

Investitionen Produkt 36.5.07 KITA Wiesenkieker

Gemeinde Stadland

Nr. Bezeichnung	Jahres- ergebnis 2019	Ansatz 2020	VE 2022 VE 2023	Ansatz 2021	Finanzpl an 2022	Finanzpl an 2023	Finanzpl an 2024	
<b>ÜBER der Wertgrenze von 5.000 €</b>								
INV180006 Kindergarten Wiesenkieker (Gebäude)	-47.467	0	0 0	0	0	0	0	
<i>Erläuterungen: Die Kosten beinhalten 50.000 € für die Herrichtung des Grundstückes</i>								
INV180010 BGA Neubau KG Rodenkirchen	-11.267	0	0 0	0	0	0	0	
<b>Summe</b>	<b>-58.734</b>	<b>0</b>	<b>0 0</b>	<b>0</b>	<b>0</b>	<b>0</b>	<b>0</b>	
<b>Gesamtsumme</b>	<b>-58.734</b>	<b>0</b>	<b>0 0</b>	<b>0</b>	<b>0</b>	<b>0</b>	<b>0</b>	

Verpflichtungserm. Produkt 36.5.07 KITA Wiesenkieker

Gemeinde Stadland

<b>Nr. Bezeichnung</b>	<b>Finanz plan 2022</b>	<b>Finanz plan 2023</b>						
VE180001 Neu-/Anbau Kindergarten Rodenkirchen	0,00	0,00						
VE180002 BGA Neubau KG Rodenkirchen	0,00	0,00						

Produktbeschreibung 36.5.08 Hort GS Seefeld		
Gemeinde Stadland		
<b>Produktbereich</b>	36.	Kinder-, Jugend- und Familienhilfe
<b>Produktgruppe</b>	36.5	Tageseinrichtungen für Kinder
<b>Produkt</b>	36.5.08	Hort GS Seefeld
<b>Verantwortliche Organisationseinheit</b> Fachbereich I		<b>Verantwortliche Person(en) :</b>

## Teilergebnishaushalt Produkt 36.5.08 Hort GS Seefeld

Gemeinde Stadland

Nr.	Bezeichnung	Ergebnis 2019	Ansatz 2020	Ansatz 2021	Plan 2022	Plan 2023	Plan 2024
	<b>Ordentliche Erträge</b>	<b>0</b>	<b>0</b>	<b>0</b>	<b>0</b>	<b>0</b>	<b>0</b>
01	Steuern und ähnliche Abgaben	0	0	0	0	0	0
02	Zuwendungen und allgemeine Umlagen (außer für Investitionstätigkeit)	0	0	0	0	0	0
03	Auflösungserträge aus Sonderposten	0	0	0	0	0	0
04	sonstige Transfererträge	0	0	0	0	0	0
05	öffentlich-rechtliche Entgelte (außer Beitr. u. ähnl. Entg. für Inv.-tätigkeit)	-2.755	0	0	0	0	0
06	privatrechtliche Entgelte	0	0	0	0	0	0
07	Kostenerstattungen und Kostenumlagen	0	0	0	0	0	0
08	Zinsen und ähnliche Finanzerträge	0	0	0	0	0	0
09	aktivierte Eigenleistungen	0	0	0	0	0	0
10	Bestandsveränderungen	0	0	0	0	0	0
11	sonstige ordentliche Erträge	0	0	0	0	0	0
<b>12</b>	<b>= Summe ordentliche Erträge</b>	<b>-2.755</b>	<b>0</b>	<b>0</b>	<b>0</b>	<b>0</b>	<b>0</b>
	<b>Ordentliche Aufwendungen</b>	<b>0</b>	<b>0</b>	<b>0</b>	<b>0</b>	<b>0</b>	<b>0</b>
13	Aufwendungen für aktives Personal	0	0	44.100	45.200	46.400	47.600
14	Aufwendungen für Versorgung	0	0	0	0	0	0
15	Aufwendungen für Sach- und Dienstleistungen	1.998	1.000	1.000	1.000	1.000	1.000
16	Abschreibungen	0	0	0	0	0	0
17	Zinsen und ähnliche Aufwendungen	0	0	0	0	0	0
18	Transferaufwendungen	0	0	0	0	0	0
19	sonstige ordentliche Aufwendungen	0	0	0	0	0	0
<b>20</b>	<b>= Summe ordentliche Aufwendungen</b>	<b>1.998</b>	<b>1.000</b>	<b>45.100</b>	<b>46.200</b>	<b>47.400</b>	<b>48.600</b>
<b>21</b>	<b>ordentliches Ergebnis (ordentliche Erträge abzüglich ordentliche Aufwendungen)</b>	<b>-757</b>	<b>1.000</b>	<b>45.100</b>	<b>46.200</b>	<b>47.400</b>	<b>48.600</b>
22	außerordentliche Erträge	0	0	0	0	0	0
23	außerordentliche Aufwendungen	0	0	0	0	0	0
<b>24</b>	<b>außerordentliches Ergebnis (außerord. Erträge abzüglich außerord. Aufwendungen)</b>	<b>0</b>	<b>0</b>	<b>0</b>	<b>0</b>	<b>0</b>	<b>0</b>
<b>25</b>	<b>Jahresergebnis (Saldo aus dem ordentlichen und dem außerordentlichen Ergebnis)</b>	<b>-757</b>	<b>1.000</b>	<b>45.100</b>	<b>46.200</b>	<b>47.400</b>	<b>48.600</b>
26	Erträge aus internen Leistungsbeziehungen	0	0	0	0	0	0
27	Aufwendungen aus internen Leistungsbeziehungen	0	0	0	0	0	0
28	Saldo aus internen Leistungsbeziehungen	0	0	0	0	0	0
<b>29</b>	<b>Ergebnis unt. Berücks. d. int. Leistungsbeziehungen</b>	<b>-757</b>	<b>1.000</b>	<b>45.100</b>	<b>46.200</b>	<b>47.400</b>	<b>48.600</b>

Investitionen Produkt 36.5.08 Hort GS Seefeld

Gemeinde Stadland

Nr. Bezeichnung	Jahres- ergebnis 2019	Ansatz 2020	VE 2022 VE 2023	Ansatz 2021	Finanzpl an 2022	Finanzpl an 2023	Finanzpl an 2024	
<b>ÜBER der Wertgrenze von 5.000 €</b>								
INV190010 HORT Seefeld	-14.478	0	0 0	0	0	0	0	
<b>Summe</b>	<b>-14.478</b>	<b>0</b>	<b>0 0</b>	<b>0</b>	<b>0</b>	<b>0</b>	<b>0</b>	
<b>Gesamtsumme</b>	<b>-14.478</b>	<b>0</b>	<b>0 0</b>	<b>0</b>	<b>0</b>	<b>0</b>	<b>0</b>	

Produktbeschreibung 36.6.01 Jugendzentrum		
Gemeinde Stadland		
<b>Produktbereich</b>	36.	Kinder-, Jugend- und Familienhilfe
<b>Produktgruppe</b>	36.6	Einrichtungen der Jugendarbeit
<b>Produkt</b>	36.6.01	Jugendzentrum
<b>Verantwortliche Organisationseinheit</b> Fachbereich I		<b>Verantwortliche Person(en) :</b> Marek Kandzia
<b>Kategorie</b>	freiwillige Aufgabe	
<b>Klassifizierung</b>	Externes Produkt	
<b>Kurzbeschreibung</b>		
Leistungen im Bereich Kinder- und Jugendarbeit		
<b>Leistungen</b>		
3660101 Offene Jugendarbeit		
<b>Auftragsgrundlage</b>		
Bundes, Landes- und Ortsrecht; Beschlüsse der politischen Gremien		
<b>Zielgruppen</b>		
Kinder und Jugendliche der Gemeinde Stadland		
<b>Übergeordnete Ziele</b>		
Optimierung der Lebensqualität von Kindern und Jugendlichen in der Gemeinde Stadland		
<b>Operationale Ziele</b>		
<b>Mitwirkung von wem</b>		
Kreisjugendpfleger, MitarbeiterInnen Kommunalverwaltung, sonstige örtliche Institutionen		
<b>Mitwirkung für</b>		
Kinder und Jugendliche der Gemeinde Stadland, Landkreis Wesermarsch		
<b>Erläuterungen und Perspektiven</b>		

## Teilergebnishaushalt Produkt 36.6.01 Jugendzentrum

Gemeinde Stadland

Nr.	Bezeichnung	Ergebnis 2019	Ansatz 2020	Ansatz 2021	Plan 2022	Plan 2023	Plan 2024
	<b>Ordentliche Erträge</b>	<b>0</b>	<b>0</b>	<b>0</b>	<b>0</b>	<b>0</b>	<b>0</b>
01	Steuern und ähnliche Abgaben	0	0	0	0	0	0
02	Zuwendungen und allgemeine Umlagen (außer für Investitionstätigkeit)	0	0	0	0	0	0
03	Auflösungserträge aus Sonderposten	0	0	0	0	0	0
04	sonstige Transfererträge	0	0	0	0	0	0
05	öffentlich-rechtliche Entgelte (außer Beitr. u. ähnl. Entg. für Inv.-tätigkeit)	0	0	0	0	0	0
06	privatrechtliche Entgelte	0	0	0	0	0	0
07	Kostenerstattungen und Kostenumlagen	0	0	0	0	0	0
08	Zinsen und ähnliche Finanzerträge	0	0	0	0	0	0
09	aktivierte Eigenleistungen	0	0	0	0	0	0
10	Bestandsveränderungen	0	0	0	0	0	0
11	sonstige ordentliche Erträge	0	0	0	0	0	0
<b>12</b>	<b>= Summe ordentliche Erträge</b>	<b>0</b>	<b>0</b>	<b>0</b>	<b>0</b>	<b>0</b>	<b>0</b>
	<b>Ordentliche Aufwendungen</b>	<b>0</b>	<b>0</b>	<b>0</b>	<b>0</b>	<b>0</b>	<b>0</b>
13	Aufwendungen für aktives Personal	102.713	106.500	106.800	109.000	111.200	113.400
14	Aufwendungen für Versorgung	0	0	0	0	0	0
15	Aufwendungen für Sach- und Dienstleistungen	6.242	7.600	7.600	7.600	7.600	7.600
16	Abschreibungen	0	0	0	0	0	0
17	Zinsen und ähnliche Aufwendungen	0	0	0	0	0	0
18	Transferaufwendungen	0	0	0	0	0	0
19	sonstige ordentliche Aufwendungen	1.316	1.500	1.500	1.500	1.500	1.500
<b>20</b>	<b>= Summe ordentliche Aufwendungen</b>	<b>110.272</b>	<b>115.600</b>	<b>115.900</b>	<b>118.100</b>	<b>120.300</b>	<b>122.500</b>
<b>21</b>	<b>ordentliches Ergebnis (ordentliche Erträge abzüglich ordentliche Aufwendungen)</b>	<b>110.272</b>	<b>115.600</b>	<b>115.900</b>	<b>118.100</b>	<b>120.300</b>	<b>122.500</b>
22	außerordentliche Erträge	0	0	0	0	0	0
23	außerordentliche Aufwendungen	0	0	0	0	0	0
<b>24</b>	<b>außerordentliches Ergebnis (außerord. Erträge abzüglich außerord. Aufwendungen)</b>	<b>0</b>	<b>0</b>	<b>0</b>	<b>0</b>	<b>0</b>	<b>0</b>
<b>25</b>	<b>Jahresergebnis (Saldo aus dem ordentlichen und dem außerordentlichen Ergebnis)</b>	<b>110.272</b>	<b>115.600</b>	<b>115.900</b>	<b>118.100</b>	<b>120.300</b>	<b>122.500</b>
26	Erträge aus internen Leistungsbeziehungen	0	0	0	0	0	0
27	Aufwendungen aus internen Leistungsbeziehungen	0	0	0	0	0	0
28	Saldo aus internen Leistungsbeziehungen	0	0	0	0	0	0
<b>29</b>	<b>Ergebnis unt. Berücks. d. int. Leistungsbeziehungen</b>	<b>110.272</b>	<b>115.600</b>	<b>115.900</b>	<b>118.100</b>	<b>120.300</b>	<b>122.500</b>

Produktbeschreibung 36.7.01 Familien- u. Kinderservicebüro	
Gemeinde Stadland	
<b>Produktbereich</b>	36. Kinder-, Jugend- und Familienhilfe
<b>Produktgruppe</b>	36.7 Sonstige Einrichtungen der Kinder-, Jugend- und Familienhilfe
<b>Produkt</b>	36.7.01 Familien- u. Kinderservicebüro
<b>Verantwortliche Organisationseinheit</b> Fachbereich I	<b>Verantwortliche Person(en):</b> Katja Kohnert
<b>Kategorie</b>	freiwillige Aufgabe
<b>Klassifizierung</b>	Externes Produkt
<b>Kurzbeschreibung</b>	
Beratung über Möglichkeiten der Kinderbetreuung, Unterstützung berufstätiger Elternteile bei der Auswahl über die Möglichkeiten der Kinderbetreuung	
<b>Leistungen</b>	
3670101 Familienservicebüro	
<b>Auftragsgrundlage</b>	
Bundes, Landes- und Ortsrecht; Beschlüsse der politischen Gremien	
<b>Zielgruppen</b>	
Kinder und Sorgeberechtigte aus der Gemeinde Stadland	
<b>Übergeordnete Ziele</b>	
Familienergänzende/-unterstützende Betreuung und Beratung	
<b>Operationale Ziele</b>	
<b>Mitwirkung von wem</b>	
MitarbeiterInnen der Kinder- und Jugendeinrichtungen, sonstige örtliche Institutionen, Tagesmütter	
<b>Mitwirkung für</b>	
Landkreis Wesermarsch	
<b>Erläuterungen und Perspektiven</b>	

## Teilergebnishaushalt Produkt 36.7.01 Familien- u. Kinderservicebüro

Gemeinde Stadland

Nr.	Bezeichnung	Ergebnis 2019	Ansatz 2020	Ansatz 2021	Plan 2022	Plan 2023	Plan 2024
	<b>Ordentliche Erträge</b>	<b>0</b>	<b>0</b>	<b>0</b>	<b>0</b>	<b>0</b>	<b>0</b>
01	Steuern und ähnliche Abgaben	0	0	0	0	0	0
02	Zuwendungen und allgemeine Umlagen (außer für Investitionstätigkeit)	-14.903	-14.100	-14.100	-14.100	-14.100	-14.100
03	Auflösungserträge aus Sonderposten	0	0	0	0	0	0
04	sonstige Transfererträge	0	0	0	0	0	0
05	öffentlich-rechtliche Entgelte (außer Beitr. u. ähnl. Entg. für Inv.-tätigkeit)	0	0	0	0	0	0
06	privatrechtliche Entgelte	0	0	0	0	0	0
07	Kostenerstattungen und Kostenumlagen	0	0	0	0	0	0
08	Zinsen und ähnliche Finanzerträge	0	0	0	0	0	0
09	aktivierte Eigenleistungen	0	0	0	0	0	0
10	Bestandsveränderungen	0	0	0	0	0	0
11	sonstige ordentliche Erträge	0	0	0	0	0	0
<b>12</b>	<b>= Summe ordentliche Erträge</b>	<b>-14.903</b>	<b>-14.100</b>	<b>-14.100</b>	<b>-14.100</b>	<b>-14.100</b>	<b>-14.100</b>
	<b>Ordentliche Aufwendungen</b>	<b>0</b>	<b>0</b>	<b>0</b>	<b>0</b>	<b>0</b>	<b>0</b>
13	Aufwendungen für aktives Personal	14.361	17.600	16.200	16.800	17.400	18.000
14	Aufwendungen für Versorgung	0	0	0	0	0	0
15	Aufwendungen für Sach- und Dienstleistungen	878	2.100	2.100	2.100	2.100	2.100
16	Abschreibungen	0	0	0	0	0	0
17	Zinsen und ähnliche Aufwendungen	0	0	0	0	0	0
18	Transferaufwendungen	0	0	0	0	0	0
19	sonstige ordentliche Aufwendungen	0	300	300	300	300	300
<b>20</b>	<b>= Summe ordentliche Aufwendungen</b>	<b>15.240</b>	<b>20.000</b>	<b>18.600</b>	<b>19.200</b>	<b>19.800</b>	<b>20.400</b>
<b>21</b>	<b>ordentliches Ergebnis (ordentliche Erträge abzüglich ordentliche Aufwendungen)</b>	<b>337</b>	<b>5.900</b>	<b>4.500</b>	<b>5.100</b>	<b>5.700</b>	<b>6.300</b>
22	außerordentliche Erträge	0	0	0	0	0	0
23	außerordentliche Aufwendungen	0	0	0	0	0	0
<b>24</b>	<b>außerordentliches Ergebnis (außerord. Erträge abzüglich außerord. Aufwendungen)</b>	<b>0</b>	<b>0</b>	<b>0</b>	<b>0</b>	<b>0</b>	<b>0</b>
<b>25</b>	<b>Jahresergebnis (Saldo aus dem ordentlichen und dem außerordentlichen Ergebnis)</b>	<b>337</b>	<b>5.900</b>	<b>4.500</b>	<b>5.100</b>	<b>5.700</b>	<b>6.300</b>
26	Erträge aus internen Leistungsbeziehungen	0	0	0	0	0	0
27	Aufwendungen aus internen Leistungsbeziehungen	0	0	0	0	0	0
28	Saldo aus internen Leistungsbeziehungen	0	0	0	0	0	0
<b>29</b>	<b>Ergebnis unt. Berücks. d. int. Leistungsbeziehungen</b>	<b>337</b>	<b>5.900</b>	<b>4.500</b>	<b>5.100</b>	<b>5.700</b>	<b>6.300</b>

Produktbeschreibung 42.1.01 Allgemeine Sportförderung		
Gemeinde Stadland		
<b>Produktbereich</b>	42.	Sportförderung
<b>Produktgruppe</b>	42.1	Förderung des Sports
<b>Produkt</b>	42.1.01	Allgemeine Sportförderung
<b>Verantwortliche Organisationseinheit</b> Fachbereich I		<b>Verantwortliche Person(en ):</b> Joachim Hadelar
<b>Kategorie</b>	freiwillige Aufgabe	
<b>Klassifizierung</b>	Externes Produkt	
<b>Kurzbeschreibung</b>		
Förderung des Sports		
<b>Leistungen</b>		
4210101 Sportlerehrung 4210102 Zuschüsse Jugendförderung im Verein 4210103 Sportförderung		
<b>Auftragsgrundlage</b>		
Beschlüsse der politischen Gremien		
<b>Zielgruppen</b>		
EinwohnerInnen, Vereine in der Gemeinde, Stadlander Sportler		
<b>Übergeordnete Ziele</b>		
Förderung von Gesundheit und Sport		
<b>Operationale Ziele</b>		
<b>Mitwirkung von wem</b>		
Vereine		
<b>Mitwirkung für</b>		
<b>Erläuterungen und Perspektiven</b>		

## Teilergebnishaushalt Produkt 42.1.01 Allgemeine Sportförderung

Gemeinde Stadland

Nr.	Bezeichnung	Ergebnis 2019	Ansatz 2020	Ansatz 2021	Plan 2022	Plan 2023	Plan 2024
	<b>Ordentliche Erträge</b>	<b>0</b>	<b>0</b>	<b>0</b>	<b>0</b>	<b>0</b>	<b>0</b>
01	Steuern und ähnliche Abgaben	0	0	0	0	0	0
02	Zuwendungen und allgemeine Umlagen (außer für Investitionstätigkeit)	0	0	0	0	0	0
03	Auflösungserträge aus Sonderposten	0	0	0	0	0	0
04	sonstige Transfererträge	0	0	0	0	0	0
05	öffentlich-rechtliche Entgelte (außer Beitr. u. ähnl. Entg. für Inv.-tätigkeit)	0	0	0	0	0	0
06	privatrechtliche Entgelte	0	0	0	0	0	0
07	Kostenerstattungen und Kostenumlagen	0	0	0	0	0	0
08	Zinsen und ähnliche Finanzerträge	0	0	0	0	0	0
09	aktivierte Eigenleistungen	0	0	0	0	0	0
10	Bestandsveränderungen	0	0	0	0	0	0
11	sonstige ordentliche Erträge	0	0	0	0	0	0
<b>12</b>	<b>= Summe ordentliche Erträge</b>	<b>0</b>	<b>0</b>	<b>0</b>	<b>0</b>	<b>0</b>	<b>0</b>
	<b>Ordentliche Aufwendungen</b>	<b>0</b>	<b>0</b>	<b>0</b>	<b>0</b>	<b>0</b>	<b>0</b>
13	Aufwendungen für aktives Personal	968	2.600	1.700	2.000	2.300	2.600
14	Aufwendungen für Versorgung	0	0	0	0	0	0
15	Aufwendungen für Sach- und Dienstleistungen	2.512	1.700	1.700	1.700	1.700	1.700
16	Abschreibungen	0	0	0	0	0	0
17	Zinsen und ähnliche Aufwendungen	0	0	0	0	0	0
18	Transferaufwendungen	0	3.800	3.800	3.800	3.800	3.800
19	sonstige ordentliche Aufwendungen	0	200	200	200	200	200
<b>20</b>	<b>= Summe ordentliche Aufwendungen</b>	<b>3.480</b>	<b>8.300</b>	<b>7.400</b>	<b>7.700</b>	<b>8.000</b>	<b>8.300</b>
<b>21</b>	<b>ordentliches Ergebnis (ordentliche Erträge abzüglich ordentliche Aufwendungen)</b>	<b>3.480</b>	<b>8.300</b>	<b>7.400</b>	<b>7.700</b>	<b>8.000</b>	<b>8.300</b>
22	außerordentliche Erträge	0	0	0	0	0	0
23	außerordentliche Aufwendungen	0	0	0	0	0	0
<b>24</b>	<b>außerordentliches Ergebnis (außerord. Erträge abzüglich außerord. Aufwendungen)</b>	<b>0</b>	<b>0</b>	<b>0</b>	<b>0</b>	<b>0</b>	<b>0</b>
<b>25</b>	<b>Jahresergebnis (Saldo aus dem ordentlichen und dem außerordentlichen Ergebnis)</b>	<b>3.480</b>	<b>8.300</b>	<b>7.400</b>	<b>7.700</b>	<b>8.000</b>	<b>8.300</b>
26	Erträge aus internen Leistungsbeziehungen	0	0	0	0	0	0
27	Aufwendungen aus internen Leistungsbeziehungen	0	0	0	0	0	0
28	Saldo aus internen Leistungsbeziehungen	0	0	0	0	0	0
<b>29</b>	<b>Ergebnis unt. Berücks. d. int. Leistungsbeziehungen</b>	<b>3.480</b>	<b>8.300</b>	<b>7.400</b>	<b>7.700</b>	<b>8.000</b>	<b>8.300</b>

Produktbeschreibung 42.4.01 Sportstätten	
Gemeinde Stadland	
<b>Produktbereich</b>	42. Sportförderung
<b>Produktgruppe</b>	42.4 Sportstätten und Bäder
<b>Produkt</b>	42.4.01 Sportstätten
<b>Verantwortliche Organisationseinheit</b> Fachbereich I	<b>Verantwortliche Person(en ):</b> Joachim Haderl
<b>Kategorie</b>	freiwillige Aufgabe
<b>Klassifizierung</b>	Externes Produkt
<b>Kurzbeschreibung</b>	
Bereitstellung und Unterhaltung von Sportstätten und Personal	
<b>Leistungen</b>	
4240101 Sportanlagen Rodenkirchen 4240102 Sportanlagen Schwei 4240103 Sportanlagen Seefeld 4240104 Sportanlagen Kleinensiel 4240105 Sportanlagen Reitland	
<b>Auftragsgrundlage</b>	
Beschlüsse der politischen Gremien	
<b>Zielgruppen</b>	
EinwohnerInnen	
<b>Übergeordnete Ziele</b>	
Förderung von Gesundheit und Sport, Steigerung der Standortqualität	
<b>Operationale Ziele</b>	
<b>Mitwirkung von wem</b>	
Fachbereich II, Hausmeister, Reinigungskräfte	
<b>Mitwirkung für</b>	
<b>Erläuterungen und Perspektiven</b>	

## Teilergebnishaushalt Produkt 42.4.01 Sportstätten

Gemeinde Stadland

Nr.	Bezeichnung	Ergebnis 2019	Ansatz 2020	Ansatz 2021	Plan 2022	Plan 2023	Plan 2024
	<b>Ordentliche Erträge</b>	<b>0</b>	<b>0</b>	<b>0</b>	<b>0</b>	<b>0</b>	<b>0</b>
01	Steuern und ähnliche Abgaben	0	0	0	0	0	0
02	Zuwendungen und allgemeine Umlagen (außer für Investitionstätigkeit)	0	0	0	0	0	0
03	Auflösungserträge aus Sonderposten	0	-8.800	-15.800	-15.800	-15.800	-15.800
04	sonstige Transfererträge	0	0	0	0	0	0
05	öffentlich-rechtliche Entgelte (außer Beitr. u. ähnl. Entg. für Inv.-tätigkeit)	0	0	0	0	0	0
06	privatrechtliche Entgelte	0	-200	-200	-200	-200	-200
07	Kostenerstattungen und Kostenumlagen	-63.467	-40.100	-40.100	-40.100	-40.100	-40.100
08	Zinsen und ähnliche Finanzerträge	0	0	0	0	0	0
09	aktivierte Eigenleistungen	0	0	0	0	0	0
10	Bestandsveränderungen	0	0	0	0	0	0
11	sonstige ordentliche Erträge	0	0	0	0	0	0
<b>12</b>	<b>= Summe ordentliche Erträge</b>	<b>-63.467</b>	<b>-49.100</b>	<b>-56.100</b>	<b>-56.100</b>	<b>-56.100</b>	<b>-56.100</b>
	<b>Ordentliche Aufwendungen</b>	<b>0</b>	<b>0</b>	<b>0</b>	<b>0</b>	<b>0</b>	<b>0</b>
13	Aufwendungen für aktives Personal	154.402	128.100	122.600	126.900	131.300	135.800
14	Aufwendungen für Versorgung	0	0	0	0	0	0
15	Aufwendungen für Sach- und Dienstleistungen	118.922	179.200	408.700	141.700	141.700	141.700
16	Abschreibungen	0	143.100	92.500	89.600	89.400	89.200
17	Zinsen und ähnliche Aufwendungen	0	0	0	0	0	0
18	Transferaufwendungen	0	0	0	0	0	0
19	sonstige ordentliche Aufwendungen	1.345	1.500	1.500	1.500	1.500	1.500
<b>20</b>	<b>= Summe ordentliche Aufwendungen</b>	<b>274.668</b>	<b>451.900</b>	<b>625.300</b>	<b>359.700</b>	<b>363.900</b>	<b>368.200</b>
<b>21</b>	<b>ordentliches Ergebnis (ordentliche Erträge abzüglich ordentliche Aufwendungen)</b>	<b>211.202</b>	<b>402.800</b>	<b>569.200</b>	<b>303.600</b>	<b>307.800</b>	<b>312.100</b>
22	außerordentliche Erträge	0	0	0	0	0	0
23	außerordentliche Aufwendungen	0	0	0	0	0	0
<b>24</b>	<b>außerordentliches Ergebnis (außerord. Erträge abzüglich außerord. Aufwendungen)</b>	<b>0</b>	<b>0</b>	<b>0</b>	<b>0</b>	<b>0</b>	<b>0</b>
<b>25</b>	<b>Jahresergebnis (Saldo aus dem ordentlichen und dem außerordentlichen Ergebnis)</b>	<b>211.202</b>	<b>402.800</b>	<b>569.200</b>	<b>303.600</b>	<b>307.800</b>	<b>312.100</b>
26	Erträge aus internen Leistungsbeziehungen	0	0	0	0	0	0
27	Aufwendungen aus internen Leistungsbeziehungen	0	26.900	26.900	26.900	26.900	26.900
28	Saldo aus internen Leistungsbeziehungen	0	26.900	26.900	26.900	26.900	26.900
<b>29</b>	<b>Ergebnis unt. Berücks. d. int. Leistungsbeziehungen</b>	<b>211.202</b>	<b>429.700</b>	<b>596.100</b>	<b>330.500</b>	<b>334.700</b>	<b>339.000</b>

**Erläuterungen****Zu Teilposition 150**

Sanierungskosten wegen Feuchtigkeit im Hallenboden

Investitionen Produkt 42.4.01 Sportstätten

Gemeinde Stadland

Nr. Bezeichnung	Jahres- ergebnis 2019	Ansatz 2020	VE 2022 VE 2023	Ansatz 2021	Finanzpl an 2022	Finanzpl an 2023	Finanzpl an 2024
<b>ÜBER der Wertgrenze von 5.000 €</b>							
INV160002 Kunststoffrasenplatz Rodenkirchen	-10.393	0	0 0	0	0	0	0
INV180001 Schwingboden Grosssporthalle Rodenkirchen	0	-70.200	0 0	0	0	0	0
INV200008 Komplettsanierung GSH Rodenkirchen	0	-1.403.000	0 0	0	0	0	0
INV210001 Investitionszuschuss GSH Rodenkirchen	0	0	0 0	400.000	0	0	0
INV210016 Flutlichtanlage SPPL Schwei	0	0	0 0	-35.000	0	0	0
<b>Summe</b>	<b>-10.393</b>	<b>-1.473.200</b>	<b>0 0</b>	<b>365.000</b>	<b>0</b>	<b>0</b>	<b>0</b>
<b>UNTER der Wertgrenze von 5.000 € Summe</b>	<b>-3.380</b>	<b>-8.500</b>	<b>0 0</b>	<b>-8.500</b>	<b>-8.500</b>	<b>-8.500</b>	<b>-8.500</b>
<b>Gesamtsumme</b>	<b>-13.773</b>	<b>-1.481.700</b>	<b>0 0</b>	<b>356.500</b>	<b>-8.500</b>	<b>-8.500</b>	<b>-8.500</b>

Produktbeschreibung 53.1.01 Konzessionsverträge Strom	
Gemeinde Stadland	
<b>Produktbereich</b>	53. Ver- und Entsorgung
<b>Produktgruppe</b>	53.1 Elektrizitätsversorgung
<b>Produkt</b>	53.1.01 Konzessionsverträge Strom
<b>Verantwortliche Organisationseinheit</b> Fachbereich I	<b>Verantwortliche Person(en ):</b> Verena Huppert
<b>Kategorie</b>	Pflichtaufgabe
<b>Klassifizierung</b>	Externes Produkt
<b>Kurzbeschreibung</b>	
Wahrnehmung von Aufgaben im Bereich Sicherung Stromversorgung; Konzessionsabgabe Strom	
<b>Leistungen</b>	
5310101 Konzessionsvertrag Strom - Durchsetzung der Ansprüche auf Konzessionsabgabe - Vergabeverfahren - Abschluss und Aktualisierung von Konzessionsverträgen - Abrechnung Konzessionsabgaben	
<b>Auftragsgrundlage</b>	
Bundes-, Landes- und Ortsrecht; Beschlüsse der politischen Gremien; Konzessionsvertrag	
<b>Zielgruppen</b>	
EinwohnerInnen, Institutionen, Energieversorgungsunternehmen	
<b>Übergeordnete Ziele</b>	
Versorgungssicherheit und Sicherung kommunaler Erträge	
<b>Operationale Ziele</b>	
<b>Mitwirkung von wem</b>	
Energieversorgungsunternehmen, Fachbereiche	
<b>Mitwirkung für</b>	
Energieversorgungsunternehmen, Fachbereiche	
<b>Erläuterungen und Perspektiven</b>	

## Teilergebnishaushalt Produkt 53.1.01 Konzessionsverträge Strom

Gemeinde Stadland

Nr.	Bezeichnung	Ergebnis 2019	Ansatz 2020	Ansatz 2021	Plan 2022	Plan 2023	Plan 2024
	<b>Ordentliche Erträge</b>	<b>0</b>	<b>0</b>	<b>0</b>	<b>0</b>	<b>0</b>	<b>0</b>
01	Steuern und ähnliche Abgaben	0	0	0	0	0	0
02	Zuwendungen und allgemeine Umlagen (außer für Investitionstätigkeit)	0	0	0	0	0	0
03	Auflösungserträge aus Sonderposten	0	0	0	0	0	0
04	sonstige Transfererträge	0	0	0	0	0	0
05	öffentlich-rechtliche Entgelte (außer Beitr. u. ähnl. Entg. für Inv.-tätigkeit)	0	0	0	0	0	0
06	privatrechtliche Entgelte	0	0	0	0	0	0
07	Kostenerstattungen und Kostenumlagen	0	0	0	0	0	0
08	Zinsen und ähnliche Finanzerträge	0	0	0	0	0	0
09	aktivierte Eigenleistungen	0	0	0	0	0	0
10	Bestandsveränderungen	0	0	0	0	0	0
11	sonstige ordentliche Erträge	-212.022	-193.000	-193.500	-193.500	-193.500	-193.500
<b>12</b>	<b>= Summe ordentliche Erträge</b>	<b>-212.022</b>	<b>-193.000</b>	<b>-193.500</b>	<b>-193.500</b>	<b>-193.500</b>	<b>-193.500</b>
	<b>Ordentliche Aufwendungen</b>	<b>0</b>	<b>0</b>	<b>0</b>	<b>0</b>	<b>0</b>	<b>0</b>
13	Aufwendungen für aktives Personal	661	800	700	800	900	1.000
14	Aufwendungen für Versorgung	0	0	0	0	0	0
15	Aufwendungen für Sach- und Dienstleistungen	0	0	0	0	0	0
16	Abschreibungen	0	0	0	0	0	0
17	Zinsen und ähnliche Aufwendungen	0	0	0	0	0	0
18	Transferaufwendungen	0	0	0	0	0	0
19	sonstige ordentliche Aufwendungen	0	0	0	0	0	0
<b>20</b>	<b>= Summe ordentliche Aufwendungen</b>	<b>661</b>	<b>800</b>	<b>700</b>	<b>800</b>	<b>900</b>	<b>1.000</b>
<b>21</b>	<b>ordentliches Ergebnis (ordentliche Erträge abzüglich ordentliche Aufwendungen)</b>	<b>-211.360</b>	<b>-192.200</b>	<b>-192.800</b>	<b>-192.700</b>	<b>-192.600</b>	<b>-192.500</b>
22	außerordentliche Erträge	0	0	0	0	0	0
23	außerordentliche Aufwendungen	0	0	0	0	0	0
<b>24</b>	<b>außerordentliches Ergebnis (außerord. Erträge abzüglich außerord. Aufwendungen)</b>	<b>0</b>	<b>0</b>	<b>0</b>	<b>0</b>	<b>0</b>	<b>0</b>
<b>25</b>	<b>Jahresergebnis (Saldo aus dem ordentlichen und dem außerordentlichen Ergebnis)</b>	<b>-211.360</b>	<b>-192.200</b>	<b>-192.800</b>	<b>-192.700</b>	<b>-192.600</b>	<b>-192.500</b>
26	Erträge aus internen Leistungsbeziehungen	0	0	0	0	0	0
27	Aufwendungen aus internen Leistungsbeziehungen	0	0	0	0	0	0
28	Saldo aus internen Leistungsbeziehungen	0	0	0	0	0	0
<b>29</b>	<b>Ergebnis unt. Berücks. d. int. Leistungsbeziehungen</b>	<b>-211.360</b>	<b>-192.200</b>	<b>-192.800</b>	<b>-192.700</b>	<b>-192.600</b>	<b>-192.500</b>

Produktbeschreibung 53.2.01 Konzessionsverträge Gas	
Gemeinde Stadland	
<b>Produktbereich</b>	53. Ver- und Entsorgung
<b>Produktgruppe</b>	53.2 Gasversorgung
<b>Produkt</b>	53.2.01 Konzessionsverträge Gas
<b>Verantwortliche Organisationseinheit</b> Fachbereich I	<b>Verantwortliche Person(en ):</b> Verena Huppert
<b>Kategorie</b>	Pflichtaufgabe
<b>Klassifizierung</b>	Externes Produkt
<b>Kurzbeschreibung</b>	
Wahrnehmung von Aufgaben im Bereich Sicherung der Gasversorgung; Konzessionsabgabe Gas	
<b>Leistungen</b>	
5320101 Konzessionsvertrag Gas - Durchsetzung der Ansprüche auf Konzessionsabgabe - Vergabeverfahren - Abschluss und Aktualisierung von Konzessionsverträgen - Abrechnung Konzessionsabgaben	
<b>Auftragsgrundlage</b>	
Bundes-, Landes- und Ortsrecht; Beschlüsse der politischen Gremien; Konzessionsvertrag	
<b>Zielgruppen</b>	
EinwohnerInnen, Institutionen, Energieversorgungsunternehmen	
<b>Übergeordnete Ziele</b>	
Versorgungssicherheit und Sicherung kommunaler Einnahmen	
<b>Operationale Ziele</b>	
<b>Mitwirkung von wem</b>	
Energieversorgungsunternehmen, Fachbereiche	
<b>Mitwirkung für</b>	
Energieversorgungsunternehmen, Fachbereiche	
<b>Erläuterungen und Perspektiven</b>	

## Teilergebnishaushalt Produkt 53.2.01 Konzessionsverträge Gas

Gemeinde Stadland

Nr.	Bezeichnung	Ergebnis 2019	Ansatz 2020	Ansatz 2021	Plan 2022	Plan 2023	Plan 2024
	<b>Ordentliche Erträge</b>	<b>0</b>	<b>0</b>	<b>0</b>	<b>0</b>	<b>0</b>	<b>0</b>
01	Steuern und ähnliche Abgaben	0	0	0	0	0	0
02	Zuwendungen und allgemeine Umlagen (außer für Investitionstätigkeit)	0	0	0	0	0	0
03	Auflösungserträge aus Sonderposten	0	0	0	0	0	0
04	sonstige Transfererträge	0	0	0	0	0	0
05	öffentlich-rechtliche Entgelte (außer Beitr. u. ähnl. Entg. für Inv.-tätigkeit)	0	0	0	0	0	0
06	privatrechtliche Entgelte	0	0	0	0	0	0
07	Kostenerstattungen und Kostenumlagen	0	0	0	0	0	0
08	Zinsen und ähnliche Finanzerträge	0	0	0	0	0	0
09	aktivierte Eigenleistungen	0	0	0	0	0	0
10	Bestandsveränderungen	0	0	0	0	0	0
11	sonstige ordentliche Erträge	-34.512	-29.000	-30.000	-30.000	-30.000	-30.000
<b>12</b>	<b>= Summe ordentliche Erträge</b>	<b>-34.512</b>	<b>-29.000</b>	<b>-30.000</b>	<b>-30.000</b>	<b>-30.000</b>	<b>-30.000</b>
	<b>Ordentliche Aufwendungen</b>	<b>0</b>	<b>0</b>	<b>0</b>	<b>0</b>	<b>0</b>	<b>0</b>
13	Aufwendungen für aktives Personal	661	800	700	800	900	1.000
14	Aufwendungen für Versorgung	0	0	0	0	0	0
15	Aufwendungen für Sach- und Dienstleistungen	0	0	0	0	0	0
16	Abschreibungen	0	0	0	0	0	0
17	Zinsen und ähnliche Aufwendungen	0	0	0	0	0	0
18	Transferaufwendungen	0	0	0	0	0	0
19	sonstige ordentliche Aufwendungen	0	0	0	0	0	0
<b>20</b>	<b>= Summe ordentliche Aufwendungen</b>	<b>661</b>	<b>800</b>	<b>700</b>	<b>800</b>	<b>900</b>	<b>1.000</b>
<b>21</b>	<b>ordentliches Ergebnis (ordentliche Erträge abzüglich ordentliche Aufwendungen)</b>	<b>-33.851</b>	<b>-28.200</b>	<b>-29.300</b>	<b>-29.200</b>	<b>-29.100</b>	<b>-29.000</b>
22	außerordentliche Erträge	0	0	0	0	0	0
23	außerordentliche Aufwendungen	0	0	0	0	0	0
<b>24</b>	<b>außerordentliches Ergebnis (außerord. Erträge abzüglich außerord. Aufwendungen)</b>	<b>0</b>	<b>0</b>	<b>0</b>	<b>0</b>	<b>0</b>	<b>0</b>
<b>25</b>	<b>Jahresergebnis (Saldo aus dem ordentlichen und dem außerordentlichen Ergebnis)</b>	<b>-33.851</b>	<b>-28.200</b>	<b>-29.300</b>	<b>-29.200</b>	<b>-29.100</b>	<b>-29.000</b>
26	Erträge aus internen Leistungsbeziehungen	0	0	0	0	0	0
27	Aufwendungen aus internen Leistungsbeziehungen	0	0	0	0	0	0
28	Saldo aus internen Leistungsbeziehungen	0	0	0	0	0	0
<b>29</b>	<b>Ergebnis unt. Berücks. d. int. Leistungsbeziehungen</b>	<b>-33.851</b>	<b>-28.200</b>	<b>-29.300</b>	<b>-29.200</b>	<b>-29.100</b>	<b>-29.000</b>

Produktbeschreibung 55.3.01 Friedhofs- und Bestattungswesen		
Gemeinde Stadland		
<b>Produktbereich</b>	55.	Natur- und Landschaftspflege
<b>Produktgruppe</b>	55.3	Friedhofs- und Bestattungswesen
<b>Produkt</b>	55.3.01	Friedhofs- und Bestattungswesen
<b>Verantwortliche Organisationseinheit</b> Fachbereich I		<b>Verantwortliche Person(en ):</b> Verena Huppert
<b>Kategorie</b>	Pflichtaufgabe	
<b>Klassifizierung</b>	Externes Produkt	
<b>Kurzbeschreibung</b>		
Zurverfügungstellung der gemeindlichen Leichenhalle in Rodenkirchen zur Aufbahrung der Leichen bis zur Bestattung		
<b>Leistungen</b>		
5530101 Leichenhalle Rodenkirchen		
<b>Auftragsgrundlage</b>		
Bundes-, Landes- und Ortsrecht; Beschlüsse der politischen Gremien		
<b>Zielgruppen</b>		
Hinterbliebene		
<b>Übergeordnete Ziele</b>		
Abwicklung eines ordnungsgemäße Leichenhallenbetriebes		
<b>Operationale Ziele</b>		
<b>Mitwirkung von wem</b>		
Bestattungsunternehmen, Fachbereich I		
<b>Mitwirkung für</b>		
<b>Erläuterungen und Perspektiven</b>		

## Teilergebnishaushalt Produkt 55.3.01 Friedhofs- und Bestattungswesen

Gemeinde Stadland

Nr.	Bezeichnung	Ergebnis 2019	Ansatz 2020	Ansatz 2021	Plan 2022	Plan 2023	Plan 2024
	<b>Ordentliche Erträge</b>	<b>0</b>	<b>0</b>	<b>0</b>	<b>0</b>	<b>0</b>	<b>0</b>
01	Steuern und ähnliche Abgaben	0	0	0	0	0	0
02	Zuwendungen und allgemeine Umlagen (außer für Investitionstätigkeit)	0	0	0	0	0	0
03	Auflösungserträge aus Sonderposten	0	0	0	0	0	0
04	sonstige Transfererträge	0	0	0	0	0	0
05	öffentlich-rechtliche Entgelte (außer Beitr. u. ähnl. Entg. für Inv.-tätigkeit)	-3.689	-3.700	-3.700	-3.700	-3.700	-3.700
06	privatrechtliche Entgelte	0	0	0	0	0	0
07	Kostenerstattungen und Kostenumlagen	-95	-100	-100	-100	-100	-100
08	Zinsen und ähnliche Finanzerträge	0	0	0	0	0	0
09	aktivierte Eigenleistungen	0	0	0	0	0	0
10	Bestandsveränderungen	0	0	0	0	0	0
11	sonstige ordentliche Erträge	0	0	0	0	0	0
<b>12</b>	<b>= Summe ordentliche Erträge</b>	<b>-3.784</b>	<b>-3.800</b>	<b>-3.800</b>	<b>-3.800</b>	<b>-3.800</b>	<b>-3.800</b>
	<b>Ordentliche Aufwendungen</b>	<b>0</b>	<b>0</b>	<b>0</b>	<b>0</b>	<b>0</b>	<b>0</b>
13	Aufwendungen für aktives Personal	3.215	3.900	3.600	3.800	4.100	4.300
14	Aufwendungen für Versorgung	0	0	0	0	0	0
15	Aufwendungen für Sach- und Dienstleistungen	58	3.500	3.500	3.500	3.500	3.500
16	Abschreibungen	0	300	300	300	300	300
17	Zinsen und ähnliche Aufwendungen	0	0	0	0	0	0
18	Transferaufwendungen	0	0	0	0	0	0
19	sonstige ordentliche Aufwendungen	1.840	0	0	0	0	0
<b>20</b>	<b>= Summe ordentliche Aufwendungen</b>	<b>5.113</b>	<b>7.700</b>	<b>7.400</b>	<b>7.600</b>	<b>7.900</b>	<b>8.100</b>
<b>21</b>	<b>ordentliches Ergebnis (ordentliche Erträge abzüglich ordentliche Aufwendungen)</b>	<b>1.328</b>	<b>3.900</b>	<b>3.600</b>	<b>3.800</b>	<b>4.100</b>	<b>4.300</b>
22	außerordentliche Erträge	0	0	0	0	0	0
23	außerordentliche Aufwendungen	0	0	0	0	0	0
<b>24</b>	<b>außerordentliches Ergebnis (außerord. Erträge abzüglich außerord. Aufwendungen)</b>	<b>0</b>	<b>0</b>	<b>0</b>	<b>0</b>	<b>0</b>	<b>0</b>
<b>25</b>	<b>Jahresergebnis (Saldo aus dem ordentlichen und dem außerordentlichen Ergebnis)</b>	<b>1.328</b>	<b>3.900</b>	<b>3.600</b>	<b>3.800</b>	<b>4.100</b>	<b>4.300</b>
26	Erträge aus internen Leistungsbeziehungen	0	0	0	0	0	0
27	Aufwendungen aus internen Leistungsbeziehungen	0	5.100	5.100	5.100	0	0
28	Saldo aus internen Leistungsbeziehungen	0	5.100	5.100	5.100	0	0
<b>29</b>	<b>Ergebnis unt. Berücks. d. int. Leistungsbeziehungen</b>	<b>1.328</b>	<b>9.000</b>	<b>8.700</b>	<b>8.900</b>	<b>4.100</b>	<b>4.300</b>

Produktbeschreibung 57.1.01 Wirtschaftsförderung		
Gemeinde Stadland		
<b>Produktbereich</b>	57.	Wirtschaft und Tourismus
<b>Produktgruppe</b>	57.1	Wirtschaftsförderung
<b>Produkt</b>	57.1.01	Wirtschaftsförderung
<b>Verantwortliche Organisationseinheit</b> Fachbereich I		<b>Verantwortliche Person(en):</b> Verena Huppert
<b>Kategorie</b>	freiwillige Aufgabe	
<b>Klassifizierung</b>	Externes Produkt	
<b>Kurzbeschreibung</b>		
Förderung der gemeindlichen Wirtschaftsstruktur		
<b>Leistungen</b>		
5710101 Förderung der örtlichen Wirtschaft 5710102 Entwicklung standortverbessernde Konzepte		
<b>Auftragsgrundlage</b>		
Beschlüsse der politischen Gremien		
<b>Zielgruppen</b>		
ortsansässige Unternehmen, an- und umsiedlungswillige Unternehmen		
<b>Übergeordnete Ziele</b>		
Verbesserung der Wirtschaftsstruktur, Steuereinnahmen, Schaffung und Sicherung von Arbeitsplätzen		
<b>Operationale Ziele</b>		
<b>Mitwirkung von wem</b>		
Wirtschaftsfördergesellschaft Wesermarsch		
<b>Mitwirkung für</b>		
Wirtschaftsunternehmen, Existenzgründer		
<b>Erläuterungen und Perspektiven</b>		

## Teilergebnishaushalt Produkt 57.1.01 Wirtschaftsförderung

Gemeinde Stadland

Nr.	Bezeichnung	Ergebnis 2019	Ansatz 2020	Ansatz 2021	Plan 2022	Plan 2023	Plan 2024
	<b>Ordentliche Erträge</b>	<b>0</b>	<b>0</b>	<b>0</b>	<b>0</b>	<b>0</b>	<b>0</b>
01	Steuern und ähnliche Abgaben	0	0	0	0	0	0
02	Zuwendungen und allgemeine Umlagen (außer für Investitionstätigkeit)	0	0	0	0	0	0
03	Auflösungserträge aus Sonderposten	0	0	0	0	0	0
04	sonstige Transfererträge	0	0	0	0	0	0
05	öffentlich-rechtliche Entgelte (außer Beitr. u. ähnl. Entg. für Inv.-tätigkeit)	0	0	0	0	0	0
06	privatrechtliche Entgelte	0	0	0	0	0	0
07	Kostenerstattungen und Kostenumlagen	0	0	0	0	0	0
08	Zinsen und ähnliche Finanzerträge	0	0	0	0	0	0
09	aktivierte Eigenleistungen	0	0	0	0	0	0
10	Bestandsveränderungen	0	0	0	0	0	0
11	sonstige ordentliche Erträge	0	0	0	0	0	0
<b>12</b>	<b>= Summe ordentliche Erträge</b>	<b>0</b>	<b>0</b>	<b>0</b>	<b>0</b>	<b>0</b>	<b>0</b>
	<b>Ordentliche Aufwendungen</b>	<b>0</b>	<b>0</b>	<b>0</b>	<b>0</b>	<b>0</b>	<b>0</b>
13	Aufwendungen für aktives Personal	7.544	10.400	12.100	12.600	13.100	13.600
14	Aufwendungen für Versorgung	0	0	0	0	0	0
15	Aufwendungen für Sach- und Dienstleistungen	291	500	500	500	500	500
16	Abschreibungen	0	2.200	2.600	2.600	2.600	2.600
17	Zinsen und ähnliche Aufwendungen	0	0	0	0	0	0
18	Transferaufwendungen	5.000	5.000	7.000	7.000	7.000	7.000
19	sonstige ordentliche Aufwendungen	600	600	3.600	600	600	600
<b>20</b>	<b>= Summe ordentliche Aufwendungen</b>	<b>13.435</b>	<b>18.700</b>	<b>25.800</b>	<b>23.300</b>	<b>23.800</b>	<b>24.300</b>
<b>21</b>	<b>ordentliches Ergebnis (ordentliche Erträge abzüglich ordentliche Aufwendungen)</b>	<b>13.435</b>	<b>18.700</b>	<b>25.800</b>	<b>23.300</b>	<b>23.800</b>	<b>24.300</b>
22	außerordentliche Erträge	0	0	0	0	0	0
23	außerordentliche Aufwendungen	0	0	0	0	0	0
<b>24</b>	<b>außerordentliches Ergebnis (außerord. Erträge abzüglich außerord. Aufwendungen)</b>	<b>0</b>	<b>0</b>	<b>0</b>	<b>0</b>	<b>0</b>	<b>0</b>
<b>25</b>	<b>Jahresergebnis (Saldo aus dem ordentlichen und dem außerordentlichen Ergebnis)</b>	<b>13.435</b>	<b>18.700</b>	<b>25.800</b>	<b>23.300</b>	<b>23.800</b>	<b>24.300</b>
26	Erträge aus internen Leistungsbeziehungen	0	0	0	0	0	0
27	Aufwendungen aus internen Leistungsbeziehungen	0	0	0	0	0	0
28	Saldo aus internen Leistungsbeziehungen	0	0	0	0	0	0
<b>29</b>	<b>Ergebnis unt. Berücks. d. int. Leistungsbeziehungen</b>	<b>13.435</b>	<b>18.700</b>	<b>25.800</b>	<b>23.300</b>	<b>23.800</b>	<b>24.300</b>

Investitionen Produkt 57.1.01 Wirtschaftsförderung

Gemeinde Stadland

Nr. Bezeichnung	Jahres- ergebnis 2019	Ansatz 2020	VE 2022 VE 2023	Ansatz 2021	Finanzpl an 2022	Finanzpl an 2023	Finanzpl an 2024	
<b>ÜBER der Wertgrenze von 5.000 €</b>								
INV150034 Wesermarsch in Bewegung EU-Förderperiode 2014- 2020	-20.000	-10.000	0 0	0	0	0	0	
INV190030 Breitbandversorgung	0	-33.000	-273.000 -364.000	-273.000	-273.000	-364.000	0	
<b>Summe</b>	<b>-20.000</b>	<b>-43.000</b>	<b>-273.000 -364.000</b>	<b>-273.000</b>	<b>-273.000</b>	<b>-364.000</b>	<b>0</b>	
<b>Gesamtsumme</b>	<b>-20.000</b>	<b>-43.000</b>	<b>-273.000 -364.000</b>	<b>-273.000</b>	<b>-273.000</b>	<b>-364.000</b>	<b>0</b>	

Verpflichtungserm. Produkt 57.1.01 Wirtschaftsförderung

Gemeinde Stadland

<b>Nr. Bezeichnung</b>	<b>Finanzplan 2022</b>	<b>Finanzplan 2023</b>					
VE200001 Breitbandausbau 2020	-273.000,00	-364.000,00					

Produktbeschreibung 57.5.01 Tourismus		
Gemeinde Stadland		
<b>Produktbereich</b>	57.	Wirtschaft und Tourismus
<b>Produktgruppe</b>	57.5	Tourismus
<b>Produkt</b>	57.5.01	Tourismus
<b>Verantwortliche Organisationseinheit</b> Fachbereich I		<b>Verantwortliche Person(en):</b> Ute Nordhausen
<b>Kategorie</b>	freiwillige Aufgabe	
<b>Klassifizierung</b>	Externes Produkt	
<b>Kurzbeschreibung</b>		
Entwicklung und Förderung des Tourismus		
<b>Leistungen</b>		
5750101 Förderung des Tourismus 5750102 Unterstützung von Tourismusverbänden		
<b>Auftragsgrundlage</b>		
Beschlüsse politischer Gremien		
<b>Zielgruppen</b>		
EinwohnerInnen, interessierte Gäste		
<b>Übergeordnete Ziele</b>		
Entwicklung der touristischen Aktivitäten der Gemeinde. Verbesserung der Lebensqualität, Naherholung, Freizeit und Kultur.		
<b>Operationale Ziele</b>		
<b>Mitwirkung von wem</b>		
<b>Mitwirkung für</b>		
<b>Erläuterungen und Perspektiven</b>		

## Teilergebnishaushalt Produkt 57.5.01 Tourismus

Gemeinde Stadland

Nr.	Bezeichnung	Ergebnis 2019	Ansatz 2020	Ansatz 2021	Plan 2022	Plan 2023	Plan 2024
	<b>Ordentliche Erträge</b>	<b>0</b>	<b>0</b>	<b>0</b>	<b>0</b>	<b>0</b>	<b>0</b>
01	Steuern und ähnliche Abgaben	0	0	0	0	0	0
02	Zuwendungen und allgemeine Umlagen (außer für Investitionstätigkeit)	0	0	0	0	0	0
03	Auflösungserträge aus Sonderposten	0	-500	0	0	0	0
04	sonstige Transfererträge	0	0	0	0	0	0
05	öffentlich-rechtliche Entgelte (außer Beitr. u. ähnl. Entg. für Inv.-tätigkeit)	-15.488	-9.300	-13.300	-9.300	-9.300	-9.300
06	privatrechtliche Entgelte	-4.891	-200	-2.500	-200	-200	-200
07	Kostenerstattungen und Kostenumlagen	0	0	0	0	0	0
08	Zinsen und ähnliche Finanzerträge	0	0	0	0	0	0
09	aktivierte Eigenleistungen	0	0	0	0	0	0
10	Bestandsveränderungen	0	0	0	0	0	0
11	sonstige ordentliche Erträge	0	0	0	0	0	0
<b>12</b>	<b>= Summe ordentliche Erträge</b>	<b>-20.379</b>	<b>-10.000</b>	<b>-15.800</b>	<b>-9.500</b>	<b>-9.500</b>	<b>-9.500</b>
	<b>Ordentliche Aufwendungen</b>	<b>0</b>	<b>0</b>	<b>0</b>	<b>0</b>	<b>0</b>	<b>0</b>
13	Aufwendungen für aktives Personal	39.733	42.500	40.200	41.300	42.400	43.600
14	Aufwendungen für Versorgung	0	0	0	0	0	0
15	Aufwendungen für Sach- und Dienstleistungen	31.084	21.300	27.500	21.300	21.300	21.300
16	Abschreibungen	0	2.400	0	0	0	0
17	Zinsen und ähnliche Aufwendungen	0	0	0	0	0	0
18	Transferaufwendungen	7.321	8.500	7.500	7.500	7.500	7.500
19	sonstige ordentliche Aufwendungen	0	1.000	1.000	1.000	1.000	1.000
<b>20</b>	<b>= Summe ordentliche Aufwendungen</b>	<b>78.138</b>	<b>75.700</b>	<b>76.200</b>	<b>71.100</b>	<b>72.200</b>	<b>73.400</b>
<b>21</b>	<b>ordentliches Ergebnis (ordentliche Erträge abzüglich ordentliche Aufwendungen)</b>	<b>57.759</b>	<b>65.700</b>	<b>60.400</b>	<b>61.600</b>	<b>62.700</b>	<b>63.900</b>
22	außerordentliche Erträge	0	0	0	0	0	0
23	außerordentliche Aufwendungen	0	0	0	0	0	0
<b>24</b>	<b>außerordentliches Ergebnis (außerord. Erträge abzüglich außerord. Aufwendungen)</b>	<b>0</b>	<b>0</b>	<b>0</b>	<b>0</b>	<b>0</b>	<b>0</b>
<b>25</b>	<b>Jahresergebnis (Saldo aus dem ordentlichen und dem außerordentlichen Ergebnis)</b>	<b>57.759</b>	<b>65.700</b>	<b>60.400</b>	<b>61.600</b>	<b>62.700</b>	<b>63.900</b>
26	Erträge aus internen Leistungsbeziehungen	0	0	0	0	0	0
27	Aufwendungen aus internen Leistungsbeziehungen	0	0	0	0	0	0
28	Saldo aus internen Leistungsbeziehungen	0	0	0	0	0	0
<b>29</b>	<b>Ergebnis unt. Berücks. d. int. Leistungsbeziehungen</b>	<b>57.759</b>	<b>65.700</b>	<b>60.400</b>	<b>61.600</b>	<b>62.700</b>	<b>63.900</b>

**Erläuterungen****Zu Teilposition 060**

Eintrittsgelder Musiksommer 2021

Produktbeschreibung 61.1.01 Steuern, allgemeine Zuweisungen, allgemeine Umlagen		
Gemeinde Stadland		
<b>Produktbereich</b>	61.	Allgemeine Finanzwirtschaft
<b>Produktgruppe</b>	61.1	Steuern, allgemeine Zuweisungen, allgemeine Umlagen
<b>Produkt</b>	61.1.01	Steuern, allgemeine Zuweisungen, allgemeine Umlagen
<b>Verantwortliche Organisationseinheit</b> Fachbereich I		<b>Verantwortliche Person(en) :</b> Kerstin Jaeschke
<b>Kategorie</b>	Pflichtaufgabe	
<b>Klassifizierung</b>	Externes Produkt	
<b>Kurzbeschreibung</b>		
<ul style="list-style-type: none"> <li>- Veranlagung und Abwicklung der Real-, Vergnügungs- und Hundesteuern einschließlich zugehöriger Ausgaben, allg. Umlagen und Zuweisungen</li> <li>- Zahlungseingänge/Zahlungsausgänge aus Abgaben und Umlagen</li> </ul>		
<b>Leistungen</b>		
6110101 Erträge <ul style="list-style-type: none"> <li>- Gewerbesteuer</li> <li>- Grundsteuer A und B</li> <li>- Gemeindeanteil an der Einkommenssteuer</li> <li>- Gemeindeanteil an der Umsatzsteuer</li> <li>- Vergnügungssteuer</li> <li>- Hundesteuer</li> </ul> 6110102 Transfererträge <ul style="list-style-type: none"> <li>- Schlüsselzuweisungen vom Land</li> <li>- Zuweisungen für Aufgaben des übertragenen Wirkungskreises</li> <li>- Zuweisungen vom Landkreis</li> <li>- Zahlungen für Systembetreuung an den Grundschulen</li> <li>- Umlagen</li> </ul> 6110103 Transferaufwendungen <ul style="list-style-type: none"> <li>- Gewerbesteuerumlage nach dem Gemeindefinanzreformgesetz</li> <li>- Finanzausgleichumlage an das Land Kreisumlage und andere Umlagen</li> <li>- Kreisumlage und andere Umlagen</li> </ul>		
<b>Auftragsgrundlage</b>		
Bundes-, Landes- und Ortsrecht; Beschlüsse der politischen Gremien		
<b>Zielgruppen</b>		
Verwaltung, Landkreis, Land, Abgabepflichtige		
<b>Übergeordnete Ziele</b>		
Sicherung einer geordneten kommunalen Haushaltswirtschaft und der Kassenliquidität		
<b>Operationale Ziele</b>		
<b>Mitwirkung von wem</b>		
Fachbereiche		
<b>Mitwirkung für</b>		
<b>Erläuterungen und Perspektiven</b>		

## Teilergebnishaushalt Produkt 61.1.01 Steuern, allgemeine Zuweisungen, allgemeine Umlagen

Gemeinde Stadland

Nr.	Bezeichnung	Ergebnis 2019	Ansatz 2020	Ansatz 2021	Plan 2022	Plan 2023	Plan 2024
	<b>Ordentliche Erträge</b>	<b>0</b>	<b>0</b>	<b>0</b>	<b>0</b>	<b>0</b>	<b>0</b>
01	Steuern und ähnliche Abgaben	-10.046.793	-2.689.400	-6.948.900	-7.288.900	-6.998.900	-7.008.900
02	Zuwendungen und allgemeine Umlagen (außer für Investitionstätigkeit)	-1.028.729	-617.000	-1.237.400	-1.831.000	-1.603.000	-1.603.000
03	Auflösungserträge aus Sonderposten	0	0	0	0	0	0
04	sonstige Transfererträge	0	0	0	0	0	0
05	öffentlich-rechtliche Entgelte (außer Beitr. u. ähnl. Entg. für Inv.-tätigkeit)	0	0	0	0	0	0
06	privatrechtliche Entgelte	0	0	0	0	0	0
07	Kostenerstattungen und Kostenumlagen	0	0	0	0	0	0
08	Zinsen und ähnliche Finanzerträge	-1.577.552	-10.000	-10.000	-10.000	-10.000	-10.000
09	aktivierte Eigenleistungen	0	0	0	0	0	0
10	Bestandsveränderungen	0	0	0	0	0	0
11	sonstige ordentliche Erträge	-864	0	0	0	0	0
<b>12</b>	<b>= Summe ordentliche Erträge</b>	<b>-12.653.938</b>	<b>-3.316.400</b>	<b>-8.196.300</b>	<b>-9.129.900</b>	<b>-8.611.900</b>	<b>-8.621.900</b>
	<b>Ordentliche Aufwendungen</b>	<b>0</b>	<b>0</b>	<b>0</b>	<b>0</b>	<b>0</b>	<b>0</b>
13	Aufwendungen für aktives Personal	0	0	0	0	0	0
14	Aufwendungen für Versorgung	0	0	0	0	0	0
15	Aufwendungen für Sach- und Dienstleistungen	0	0	0	0	0	0
16	Abschreibungen	1.868	0	0	0	0	0
17	Zinsen und ähnliche Aufwendungen	825.996	2.843.766	10.000	10.000	10.000	10.000
18	Transferaufwendungen	5.521.194	4.908.600	5.249.700	4.810.800	4.383.800	4.696.500
19	sonstige ordentliche Aufwendungen	0	0	0	0	0	0
<b>20</b>	<b>= Summe ordentliche Aufwendungen</b>	<b>6.349.058</b>	<b>7.752.366</b>	<b>5.259.700</b>	<b>4.820.800</b>	<b>4.393.800</b>	<b>4.706.500</b>
<b>21</b>	<b>ordentliches Ergebnis (ordentliche Erträge abzüglich ordentliche Aufwendungen)</b>	<b>-6.304.880</b>	<b>4.435.966</b>	<b>-2.936.600</b>	<b>-4.309.100</b>	<b>-4.218.100</b>	<b>-3.915.400</b>
22	außerordentliche Erträge	0	0	0	0	0	0
23	außerordentliche Aufwendungen	0	0	0	0	0	0
<b>24</b>	<b>außerordentliches Ergebnis (außerord. Erträge abzüglich außerord. Aufwendungen)</b>	<b>0</b>	<b>0</b>	<b>0</b>	<b>0</b>	<b>0</b>	<b>0</b>
<b>25</b>	<b>Jahresergebnis (Saldo aus dem ordentlichen und dem außerordentlichen Ergebnis)</b>	<b>-6.304.880</b>	<b>4.435.966</b>	<b>-2.936.600</b>	<b>-4.309.100</b>	<b>-4.218.100</b>	<b>-3.915.400</b>
26	Erträge aus internen Leistungsbeziehungen	0	0	0	0	0	0
27	Aufwendungen aus internen Leistungsbeziehungen	0	0	0	0	0	0
28	Saldo aus internen Leistungsbeziehungen	0	0	0	0	0	0
<b>29</b>	<b>Ergebnis unt. Berücks. d. int. Leistungsbeziehungen</b>	<b>-6.304.880</b>	<b>4.435.966</b>	<b>-2.936.600</b>	<b>-4.309.100</b>	<b>-4.218.100</b>	<b>-3.915.400</b>

Produktbeschreibung 61.2.01 Sonstige allgemeine Finanzwirtschaft		
Gemeinde Stadland		
<b>Produktbereich</b>	61.	Allgemeine Finanzwirtschaft
<b>Produktgruppe</b>	61.2	Sonstige allgemeine Finanzwirtschaft
<b>Produkt</b>	61.2.01	Sonstige allgemeine Finanzwirtschaft
<b>Verantwortliche Organisationseinheit</b> Fachbereich I		<b>Verantwortliche Person(en ):</b> Kerstin Jaeschke
<b>Kategorie</b>	Pflichtaufgabe	
<b>Klassifizierung</b>	Externes Produkt	
<b>Kurzbeschreibung</b>		
Sonstige allgemeine Finanzwirtschaft, Betreuung der Aktiv- und Passivpositionen		
<b>Leistungen</b>		
6120101 Vermögensverwaltung 6120102 Schuldenverwaltung - Abbildung der Zahlungsströme aus der sonstigen allgemeinen Finanzwirtschaft		
<b>Auftragsgrundlage</b>		
Bundes-, Landes- und Ortsrecht; Beschlüsse der politischen Gremien		
<b>Zielgruppen</b>		
Verwaltung, BürgermeisterIn, politische Gremien		
<b>Übergeordnete Ziele</b>		
Sicherung einer geordneten kommunalen Haushaltswirtschaft und der Kassenliquidität		
<b>Operationale Ziele</b>		
<b>Mitwirkung von wem</b>		
Fachbereiche		
<b>Mitwirkung für</b>		
Fachbereiche		
<b>Erläuterungen und Perspektiven</b>		

## Teilergebnishaushalt Produkt 61.2.01 Sonstige allgemeine Finanzwirtschaft

Gemeinde Stadland

Nr.	Bezeichnung	Ergebnis 2019	Ansatz 2020	Ansatz 2021	Plan 2022	Plan 2023	Plan 2024
	<b>Ordentliche Erträge</b>	<b>0</b>	<b>0</b>	<b>0</b>	<b>0</b>	<b>0</b>	<b>0</b>
01	Steuern und ähnliche Abgaben	0	0	0	0	0	0
02	Zuwendungen und allgemeine Umlagen (außer für Investitionstätigkeit)	0	0	0	0	0	0
03	Auflösungserträge aus Sonderposten	0	0	0	0	0	0
04	sonstige Transfererträge	0	0	0	0	0	0
05	öffentlich-rechtliche Entgelte (außer Beitr. u. ähnl. Entg. für Inv.-tätigkeit)	0	0	0	0	0	0
06	privatrechtliche Entgelte	0	0	0	0	0	0
07	Kostenerstattungen und Kostenumlagen	0	0	0	0	0	0
08	Zinsen und ähnliche Finanzerträge	-6.301	0	0	0	0	0
09	aktivierte Eigenleistungen	0	0	0	0	0	0
10	Bestandsveränderungen	0	0	0	0	0	0
11	sonstige ordentliche Erträge	0	0	0	0	0	0
<b>12</b>	<b>= Summe ordentliche Erträge</b>	<b>-6.301</b>	<b>0</b>	<b>0</b>	<b>0</b>	<b>0</b>	<b>0</b>
	<b>Ordentliche Aufwendungen</b>	<b>0</b>	<b>0</b>	<b>0</b>	<b>0</b>	<b>0</b>	<b>0</b>
13	Aufwendungen für aktives Personal	0	0	0	0	0	0
14	Aufwendungen für Versorgung	0	0	0	0	0	0
15	Aufwendungen für Sach- und Dienstleistungen	0	0	0	0	0	0
16	Abschreibungen	0	0	0	0	0	0
17	Zinsen und ähnliche Aufwendungen	57.440	69.200	68.000	67.500	67.500	67.500
18	Transferaufwendungen	0	0	0	0	0	0
19	sonstige ordentliche Aufwendungen	0	0	0	0	0	0
<b>20</b>	<b>= Summe ordentliche Aufwendungen</b>	<b>57.440</b>	<b>69.200</b>	<b>68.000</b>	<b>67.500</b>	<b>67.500</b>	<b>67.500</b>
<b>21</b>	<b>ordentliches Ergebnis (ordentliche Erträge abzüglich ordentliche Aufwendungen)</b>	<b>51.139</b>	<b>69.200</b>	<b>68.000</b>	<b>67.500</b>	<b>67.500</b>	<b>67.500</b>
22	außerordentliche Erträge	0	0	0	0	0	0
23	außerordentliche Aufwendungen	0	0	0	0	0	0
<b>24</b>	<b>außerordentliches Ergebnis (außerord. Erträge abzüglich außerord. Aufwendungen)</b>	<b>0</b>	<b>0</b>	<b>0</b>	<b>0</b>	<b>0</b>	<b>0</b>
<b>25</b>	<b>Jahresergebnis (Saldo aus dem ordentlichen und dem außerordentlichen Ergebnis)</b>	<b>51.139</b>	<b>69.200</b>	<b>68.000</b>	<b>67.500</b>	<b>67.500</b>	<b>67.500</b>
26	Erträge aus internen Leistungsbeziehungen	0	0	0	0	0	0
27	Aufwendungen aus internen Leistungsbeziehungen	0	0	0	0	0	0
28	Saldo aus internen Leistungsbeziehungen	0	0	0	0	0	0
<b>29</b>	<b>Ergebnis unt. Berücks. d. int. Leistungsbeziehungen</b>	<b>51.139</b>	<b>69.200</b>	<b>68.000</b>	<b>67.500</b>	<b>67.500</b>	<b>67.500</b>

A. Produkte Fachbereich II	
Gemeinde Stadland	
<b>Verantwortliche Organisationseinheit</b>	<b>Verantwortliche Person(en):</b>
Fachbereich II	Sabine Walther
<b>abgebildete Produktbereiche</b>	
<p>Produktbereiche: 12 Sicherheit u. Ordnung, 51 Räumliche Planungs- und Entwicklungsmaßnahmen, 52 Bauen und Wohnen, 53 Ver- und Entsorgung, 54 Verkehrsflächen u. -anlagen, ÖPNV, 55 Natur- und Landschaftspflege, 57 Wirtschaft und Tourismus</p> <p>abgebildete Produkte: 121.01 Statistiken, Wahlen, Volksbegehren/-entscheide, 122.01 Ordnungsaufgaben, 122.03 Melde- und Personenstandswesen, 126.01 Freiwillige Feuerwehr, 511.01 Bauleitplanung, 511.02 Sonstige Planungs- und Entwicklungsmaßnahmen, 521.01 Allgemeine Angelegenheiten Bau- u. Grundstücksordnung, 522.11 Wohnbauförderung, 538.11 Abwasseranlagen, Bedürfnisanstalten, 541.01 Gemeindestraßen, 545.01 Straßenreinigung und Straßenbeleuchtung, 547.01 Förderung des ÖPNV, 551.01 Freizeit- und Erholungseinrichtungen, 552.01 Wasserbauliche Anlagen, 555.01 Wirtschaftswege, 573.01 Märkte, 573.02 Dorfgemeinschaftshäuser, 573.03 Sonstige öffentliche Einrichtungen, 573.04 Bauhof</p>	
<b>Budgetierungsbestimmungen</b>	
Für den Teilhaushalt gelten die mit dem Haushaltsplan veröffentlichten Budgetregeln.	
<b>Haushaltsvermerke</b>	
<b>übrige Erläuterungen</b>	

B. Teilergebnishaushalt Fachbereich II

Gemeinde Stadland

Nr.	Bezeichnung	Ergebnis 2019	Ansatz 2020	Ansatz 2021	Plan 2022	Plan 2023	Plan 2024
	<b>Ordentliche Erträge</b>	<b>0</b>	<b>0</b>	<b>0</b>	<b>0</b>	<b>0</b>	<b>0</b>
01	Steuern und ähnliche Abgaben	0	0	0	0	0	0
02	Zuwendungen und allgemeine Umlagen (außer für Investitionstätigkeit)	-26	-100	-100	-100	-100	-100
03	Auflösungserträge aus Sonderposten	0	-278.200	-273.900	-278.600	-272.400	-211.500
04	sonstige Transfererträge	0	0	0	0	0	0
05	öffentlich-rechtliche Entgelte (außer Beitr. u. ähnl. Entg. für Inv.-tätigkeit)	-143.352	-141.800	-161.100	-161.100	-161.100	-161.100
06	privatrechtliche Entgelte	-160.183	-176.000	-160.100	-176.900	-176.900	-176.900
07	Kostenerstattungen und Kostenumlagen	-7.526	-1.000	-16.500	-6.500	-1.000	-1.000
08	Zinsen und ähnliche Finanzerträge	-277	-300	-300	-300	-300	-300
09	aktivierte Eigenleistungen	0	0	0	0	0	0
10	Bestandsveränderungen	0	0	0	0	0	0
11	sonstige ordentliche Erträge	0	0	-500	-500	-500	-500
<b>12</b>	<b>= Summe ordentliche Erträge</b>	<b>-311.364</b>	<b>-597.400</b>	<b>-612.500</b>	<b>-624.000</b>	<b>-612.300</b>	<b>-551.400</b>
	<b>Ordentliche Aufwendungen</b>	<b>0</b>	<b>0</b>	<b>0</b>	<b>0</b>	<b>0</b>	<b>0</b>
13	Aufwendungen für aktives Personal	751.094	835.300	995.900	1.024.500	1.054.100	1.083.800
14	Aufwendungen für Versorgung	0	0	0	0	0	0
15	Aufwendungen für Sach- und Dienstleistungen	974.046	1.161.650	1.029.800	890.900	874.800	876.500
16	Abschreibungen	0	711.000	737.700	712.200	678.000	489.300
17	Zinsen und ähnliche Aufwendungen	0	0	0	0	0	0
18	Transferaufwendungen	17.759	26.700	27.200	26.900	26.900	26.900
19	sonstige ordentliche Aufwendungen	159.386	194.200	241.400	299.400	139.400	139.400
<b>20</b>	<b>= Summe ordentliche Aufwendungen</b>	<b>1.902.285</b>	<b>2.928.850</b>	<b>3.032.000</b>	<b>2.953.900</b>	<b>2.773.200</b>	<b>2.615.900</b>
<b>21</b>	<b>ordentliches Ergebnis (ordentliche Erträge abzüglich ordentliche Aufwendungen)</b>	<b>1.590.922</b>	<b>2.331.450</b>	<b>2.419.500</b>	<b>2.329.900</b>	<b>2.160.900</b>	<b>2.064.500</b>
22	außerordentliche Erträge	-893	0	0	0	0	0
23	außerordentliche Aufwendungen	0	0	0	0	0	0
<b>24</b>	<b>außerordentliches Ergebnis (außerord. Erträge abzüglich außerord. Aufwendungen)</b>	<b>-893</b>	<b>0</b>	<b>0</b>	<b>0</b>	<b>0</b>	<b>0</b>
<b>25</b>	<b>Jahresergebnis (Saldo aus dem ordentlichen und dem außerordentlichen Ergebnis)</b>	<b>1.590.029</b>	<b>2.331.450</b>	<b>2.419.500</b>	<b>2.329.900</b>	<b>2.160.900</b>	<b>2.064.500</b>
26	Erträge aus internen Leistungsbeziehungen	0	-222.800	-222.800	-222.800	-207.500	-207.500
27	Aufwendungen aus internen Leistungsbeziehungen	0	136.700	136.700	136.700	126.500	126.500
28	Saldo aus internen Leistungsbeziehungen	0	-86.100	-86.100	-86.100	-81.000	-81.000
<b>29</b>	<b>Ergebnis unt. Berücks. d. int. Leistungsbeziehungen</b>	<b>1.590.029</b>	<b>2.245.350</b>	<b>2.333.400</b>	<b>2.243.800</b>	<b>2.079.900</b>	<b>1.983.500</b>

## C. Teilfinanzhaushalt Fachbereich II

Gemeinde Stadland

Nr.	Bezeichnung	Ergebnis 2019	Ansatz 2020	Ansatz 2021	VE	Plan 2022	Plan 2023	Plan 2024
	<b>Einzahlungen aus laufender Verwaltungstätigkeit</b>	<b>0</b>	<b>0</b>	<b>0</b>	<b>0</b>	<b>0</b>	<b>0</b>	<b>0</b>
01	Steuern und ähnliche Abgaben	0	0	0	0	0	0	0
02	Zuwendungen und allgemeine Umlagen (außer für Investitionstätigkeit)	26	100	100	0	100	100	100
03	sonstige Transfereinzahlungen	0	0	0	0	0	0	0
04	öffentlich-rechtliche Entgelte (außer Beitr. u. ähnl. Entg. für Inv.-tätigkeit)	146.338	141.800	161.100	0	161.100	161.100	161.100
05	privatrechtliche Entgelte (außer für Investitionstätigkeit)	160.940	176.100	160.100	0	176.900	176.900	176.900
06	Kostenerstattungen und Kostenumlagen (außer für Investitionstätigkeit)	5.485	1.000	16.500	0	6.500	1.000	1.000
07	Zinsen und ähnliche Einzahlungen	11	300	300	0	300	300	300
08	Einz. a. d. Veräußerung geringwert. VermGG	0	0	0	0	0	0	0
09	sonstige haushaltswirksame Einzahlungen	99	0	500	0	500	500	500
<b>10</b>	<b>= Summe d. Einz. aus lfd. Verwaltungstätigkeit</b>	<b>312.897</b>	<b>319.300</b>	<b>338.600</b>	<b>0</b>	<b>345.400</b>	<b>339.900</b>	<b>339.900</b>
	<b>Auszahlungen aus laufender Verwaltungstätigkeit</b>	<b>0</b>	<b>0</b>	<b>0</b>	<b>0</b>	<b>0</b>	<b>0</b>	<b>0</b>
11	Auszahlungen für aktives Personal	-751.255	-835.300	-995.900	0	-1.024.500	-1.054.100	-1.083.800
12	Auszahlungen für Versorgung	0	0	0	0	0	0	0
13	Auszahlungen für Sach- und Dienstleistungen	-982.962	-1.161.650	-1.029.800	0	-890.900	-874.800	-876.500
14	Zinsen und ähnliche Auszahlungen	0	0	0	0	0	0	0
15	Transferauszahlungen (außer für Investitionstätigkeit)	-17.759	-26.700	-27.200	0	-26.900	-26.900	-26.900
16	sonstige haushaltswirksame Auszahlungen	-161.339	-194.200	-241.400	0	-299.400	-139.400	-139.400
<b>17</b>	<b>= Summe d. Ausz. aus lfd. Verwaltungstätigkeit</b>	<b>-1.913.316</b>	<b>-2.217.850</b>	<b>-2.294.300</b>	<b>0</b>	<b>-2.241.700</b>	<b>-2.095.200</b>	<b>-2.126.600</b>
<b>18</b>	<b>Saldo aus lfd. Verwaltungstätigkeit (S. Einz. abz. S. Ausz. aus lfd. Verw.tät.)</b>	<b>-1.600.419</b>	<b>-1.898.550</b>	<b>-1.955.700</b>	<b>0</b>	<b>-1.896.300</b>	<b>-1.755.300</b>	<b>-1.786.700</b>
	<b>Einzahlungen für Investitionstätigkeit</b>	<b>0</b>	<b>0</b>	<b>0</b>	<b>0</b>	<b>0</b>	<b>0</b>	<b>0</b>
19	Zuwendungen für Investitionstätigkeit	117.995	20.000	429.700	0	437.800	20.000	20.000
20	Beiträge u.ä. Entgelte für Investitionstätigk.	-1.391	0	0	0	0	0	0
21	Veräußerung von Sachvermögen	894	0	38.500	0	38.500	0	0
22	Veräußerung von Finanzvermögensanlagen	2.862	4.500	4.500	0	4.500	4.500	4.500
23	sonstige Investitionstätigkeit	0	0	0	0	0	0	0
<b>24</b>	<b>= Summe d. Einz. für Investitionstätigkeit</b>	<b>120.358</b>	<b>24.500</b>	<b>472.700</b>	<b>0</b>	<b>480.800</b>	<b>24.500</b>	<b>24.500</b>
	<b>Auszahlungen für Investitionstätigkeit</b>	<b>0</b>	<b>0</b>	<b>0</b>	<b>0</b>	<b>0</b>	<b>0</b>	<b>0</b>
25	Erwerb von Grundstücken und Gebäuden	-296.463	-290.000	-1.000.000	0	-55.000	-5.000	-5.000
26	Baumaßnahmen	-1.087.090	-1.517.000	-1.055.000	0	-2.645.000	-5.000	-5.000
27	Erwerb von beweglichem Sachvermögen	-267.544	-282.500	-242.800	0	-472.000	-47.000	-45.000

C. Teilfinanzhaushalt Fachbereich II

Gemeinde Stadland

Nr.	Bezeichnung	Ergebnis 2019	Ansatz 2020	Ansatz 2021	VE	Plan 2022	Plan 2023	Plan 2024
28	Erwerb von Finanzvermögensanlagen	-1.126	0	0	0	0	0	0
29	Aktivierbare Zuwendungen	-49.538	0	0	0	0	0	0
30	sonstige Investitionstätigkeit	-27.082	0	0	0	0	0	0
<b>31</b>	<b>= Summe d. Ausz. für Investitionstätigkeit</b>	<b>-1.728.843</b>	<b>-2.089.500</b>	<b>-2.297.800</b>	<b>0</b>	<b>-3.172.000</b>	<b>-57.000</b>	<b>-55.000</b>
<b>32</b>	<b>Saldo aus Investitionstätigkeit (S. Einz. abz. S. Ausz. aus lfd. Inv.- tät.)</b>	<b>-1.608.485</b>	<b>-2.065.000</b>	<b>-1.825.100</b>	<b>0</b>	<b>-2.691.200</b>	<b>-32.500</b>	<b>-30.500</b>
<b>33</b>	<b>Finanzmittel-Überschuss/- Fehlbetrag (Summe 18 und 32)</b>	<b>-3.208.904</b>	<b>-3.963.550</b>	<b>-3.780.800</b>	<b>0</b>	<b>-4.587.500</b>	<b>-1.787.800</b>	<b>-1.817.200</b>
	<b>Ein-, Auszahlungen aus Finanzierungstätigkeit</b>	<b>0</b>	<b>0</b>	<b>0</b>	<b>0</b>	<b>0</b>	<b>0</b>	<b>0</b>
34	Einz.; Aufn. v. Kred. u. inneren Darl.	0	0	0	0	0	0	0
35	Ausz.; Tilg. v. Kred. u. Rückz. v. inn. Darl.	0	0	0	0	0	0	0
<b>36</b>	<b>Saldo aus Finanzierungstätigkeit</b>	<b>0</b>	<b>0</b>	<b>0</b>	<b>0</b>	<b>0</b>	<b>0</b>	<b>0</b>
<b>37</b>	<b>Finanzmittelveränderung (Summe 33 und 36)</b>	<b>-3.208.904</b>	<b>-3.963.550</b>	<b>-3.780.800</b>	<b>0</b>	<b>-4.587.500</b>	<b>-1.787.800</b>	<b>-1.817.200</b>

D. Investitionen Fachbereich II

Gemeinde Stadland

Nr. Bezeichnung	Jahres- ergebnis 2019	Ansatz 2020	VE	Ansatz 2021	Finanzpl an 2022	Finanzpl an 2023	Finanzpl an 2024	
<b>ÜBER der Wertgrenze von 5.000 €</b>								
INV00006 Feuerschutzsteuer	30.108	20.000	0	20.000	20.000	20.000	20.000	
INV00021 Camping- und Freizeitanlage Kleinensiel	-9.625	0	0	0	0	0	0	
INV00024 Rückflüsse von Wohnungsbau-/Arbeitgeberdarlehen	731	0	0	0	0	0	0	
INV00028 Erschließungsbeitrag Baugebiet 4 Kleinensiel	32.843	0	0	0	0	0	0	
INV00033 P+R Anlage Bahnhof, westliche Ladestraße	-218.607	-100.000	0	0	0	0	0	
INV00034 Erschließung Baugebiet 33 (Kasernengelände)	0	-130.000	0	0	0	0	0	
<i>Erläuterungen: 50.000,00 Euro Anteil Gemeinde Endausbau lt. Erschließungsvertrag</i>								
INV00035 Baumaßnahmen Betriebsanlagen Straßenbeleuchtung	0	-5.000	0	-5.000	-5.000	-5.000	-5.000	
INV00052 BGA Bauhof	0	-7.500	0	-7.500	-7.500	-7.500	-7.500	
INV00054 Flurbereinigung Schwei	-350.000	0	0	0	0	0	0	
<i>Erläuterungen: 200.000,00 Euro Haushaltssperre 2014 (HHR) u. 200.000,00 Euro Haushaltssperre 2015</i>								
INV00059 Erwerb von Grundstücken	-9.123	-80.000	0	-	-5.000	-5.000	-5.000	
				1.000.000				
INV130024 Spielplatzgeräte	-32.210	-25.000	0	0	0	0	0	
INV130026 Lkw Bauhof	-6.021	0	0	0	0	0	0	
INV140041 BGA Feuerwehr Rodenkirchen	-4.753	-28.000	0	-28.000	-3.000	-3.000	-3.000	
<i>Erläuterungen: 4.000,00 Euro für 2 Hebekissen HJ 2017</i>								
INV150041 Erschließung Baugebiet 7 Schwei	-267.812	-80.000	0	0	-50.000	0	0	
INV150053 Sanierung Markthalle Rodenkirchen	-17.145	-1.250.000	0	191.900	200.000	0	0	
INV160001 Löschgruppenfahrzeug Feuerwehr Rodenkirchen	-84.264	0	0	0	0	0	0	
INV160038 Rückflüsse von Wohnungsbau-/Arbeitgeberdarlehen	0	4.500	0	4.500	4.500	4.500	4.500	
INV180003 Mannschaftstransportfahrzeug Feuerwehr Reitland	-1.517	-6.500	0	0	0	0	0	
INV180007 Neubau Schulstraße Schwei	-44.427	0	0	0	0	0	0	
<i>Erläuterungen: Neubau Schulstraße Schwei Ansatz 600.000</i>								
INV180015 BGA Feuerwehr Rodenkirchen	-10.947	0	0	0	0	0	0	
INV190004 Hydrant f. Roonkarker Mart	-7.217	0	0	0	0	0	0	
INV190005 Fahrzeuge	0	-50.000	0	0	-25.000	0	0	
INV190006 Baugebiet Seefeld	0	-15.000	0	-50.000	-410.000	0	0	
INV190007 Anbau Feuerwehr Rodenkirchen	-105.853	0	0	0	0	0	0	

D. Investitionen Fachbereich II

Gemeinde Stadland

Nr. Bezeichnung	Jahres- ergebnis 2019	Ansatz 2020	VE	Ansatz 2021	Finanzpl an 2022	Finanzpl an 2023	Finanzpl an 2024
INV190008 Anbau Feuerwehrhaus Seefeld	-43.417	0	0	- 1.000.000	0	0	0
INV190013 Gewerbegebiet Schwei	-253.198	-86.000	0	0	0	0	0
INV190020 MLF Feuerwehr Seefeld	0	-130.000	0	-130.000	0	0	0
INV190022 Fluchttreppe Rathaus	-4.820	0	0	0	0	0	0
INV190023 Abwasseranschluss	-12.312	0	0	0	0	0	0
INV190025 Investitionszuschuss Trafo-Anlage Marktplatz	-76.621	0	0	0	0	0	0
INV190026 Plotter	-6.000	0	0	0	0	0	0
INV190027 östlicher Teil P&R Anlage	0	-8.000	0	0	0	0	0
INV190029 Löschwasserbrunnen Sandstraße Rodenkirchen	0	-6.000	0	0	0	0	0
INV200001 VOIS-Basiskomponente	0	-7.000	0	0	0	0	0
INV200002 Fettabscheider	0	-17.000	0	0	0	0	0
INV200003 Grundstücksanschluss BG 15 Hartwarden	0	-7.000	0	0	0	0	0
INV200009 Abstellfläche Wohnmobile Gartenstraße	0	-40.000	0	0	0	0	0
INV210005 Spielplatzgeräte	0	0	0	-25.000	-25.000	-25.000	-25.000
INV210013 Gewerbegebiet Schwei (SÜD)	0	0	0	0	- 1.650.000	0	0
INV210014 Wohngebiet Rodenkirchen	0	0	0	0	-580.000	0	0
INV210017 Endverteilerschränke	0	0	0	-34.800	0	0	0
INV210018 TLF 3000	0	0	0	0	-400.000	0	0
INV210019 Grundstücksverkauf Baugebiet 7 Schwei	0	0	0	38.500	38.500	0	0
INV210020 Erschließungsbeitrag Baugebiet 7 Schwei	0	0	0	217.800	217.800	0	0
<b>Summe</b>	<b>-1.502.204</b>	<b>-2.053.500</b>	<b>0</b>	<b>-1.807.600</b>	<b>-2.679.700</b>	<b>-21.000</b>	<b>-21.000</b>
<b>UNTER der Wertgrenze von 5.000 € Summe</b>	<b>-106.451</b>	<b>-11.500</b>	<b>0</b>	<b>-17.500</b>	<b>-11.500</b>	<b>-11.500</b>	<b>-9.500</b>
<b>Gesamtsumme</b>	<b>-1.608.656</b>	<b>-2.065.000</b>	<b>0</b>	<b>-1.825.100</b>	<b>-2.691.200</b>	<b>-32.500</b>	<b>-30.500</b>

E. Verpflichtungserm. Fachbereich II								
Gemeinde Stadland								
<b>Nr. Bezeichnung</b>	<b>Finanz plan 2022</b>	<b>Finanz plan 2023</b>						
<b>Gesamtsumme</b>	0	0						

Produktbeschreibung 12.1.01 Statistiken, Wahlen, Volksbegehren/-entscheide		
Gemeinde Stadland		
<b>Produktbereich</b>	12.	Sicherheit und Ordnung
<b>Produktgruppe</b>	12.1	Statistik und Wahlen
<b>Produkt</b>	12.1.01	Statistiken, Wahlen, Volksbegehren/-entscheide
<b>Verantwortliche Organisationseinheit</b> Fachbereich II		<b>Verantwortliche Person(en) :</b> Kerstin Lorenz
<b>Kategorie</b>	Pflichtaufgabe	
<b>Klassifizierung</b>	Externes Produkt	
<b>Kurzbeschreibung</b>		
Vorbereitung, Durchführung und Nachbereitung sowie die öffentliche Darstellung von Wahlen und Abstimmungen		
<b>Leistungen</b>		
1210101 Organisation von Wahlen und Abstimmungen - Vorbereitung, Durchführung und Nachbereitung der Europa-, Bundestags-, Landtags-, Kommunalwahlen, Volksentscheiden, Bürgerbegehren und Bürgerentscheiden soweit es sich um kommunale Aufgaben handelt, sowie die öffentliche Präsentation und Darstellung 1210102 Durchführung von Wahlen und Abstimmungen - Festlegung der Wahlbereiche und Wahlbezirke - Ausstattung der Wahlbezirke - Berufung, Betreuung und Entschädigung der Wahlhelfer - Erfassung und Weiterleitung der Wahlergebnisse - Präsentation und Veröffentlichung der Wahlergebnisse - Versand der Wahlbenachrichtigungen - Organisation und Durchführung der Ausstellung von Wahlscheinen und Briefwahlunterlagen - Aufstellen und Führen des Wählerverzeichnisses bei Kommunalwahlen zusätzlich: - Alle Aufgaben der Gemeindewahlleitung. Sofern die Gemeindewahlleitung beim Bürgermeister oder allgemeinen Vertreter angesiedelt ist, Übernahme der administrativen Tätigkeiten insbesondere: - Bildung des Wahlausschusses - Festlegung der Wahlbereiche und Wahlbezirke - Prüfung der Wahlrechtsvoraussetzungen sowie Zulassung und Ablehnung der Wahlvorschläge - Stimmzetteldruck - Berufungsverfahren der gewählten BewerberInnen, inklusive Ersatzpersonen, Ausscheiden und Nachrücken in den Gemeinderat		
<b>Auftragsgrundlage</b>		
Bundes-, Landes- und Ortsrecht; Beschlüsse der politischen Gremien		
<b>Zielgruppen</b>		
BürgerInnen, Parteien und Wählergemeinschaften, Öffentlichkeit		
<b>Übergeordnete Ziele</b>		
Rechtlich einwandfreie Vorbereitung, Durchführung und Nachbereitung von Wahlen, Volksinitiativen, Volksbegehren, Volksentscheiden, Bürgerbegehren und Bürgerentscheiden sowie die angemessene öffentliche Darstellung der Ergebnisse		
<b>Operationale Ziele</b>		

Produktbeschreibung 12.1.01 Statistiken, Wahlen, Volksbegehren/-entscheide		
Gemeinde Stadland		
<b>Produktbereich</b>	12.	Sicherheit und Ordnung
<b>Produktgruppe</b>	12.1	Statistik und Wahlen
<b>Produkt</b>	12.1.01	Statistiken, Wahlen, Volksbegehren/-entscheide
<b>Mitwirkung von wem</b>		
Bedienstete der Kernverwaltung ( Rathaus ), BürgerInnen		
<b>Mitwirkung für</b>		
<b>Erläuterungen und Perspektiven</b>		

## Teilergebnishaushalt Produkt 12.1.01 Statistiken, Wahlen, Volksbegehren/-entscheide

Gemeinde Stadland

Nr.	Bezeichnung	Ergebnis 2019	Ansatz 2020	Ansatz 2021	Plan 2022	Plan 2023	Plan 2024
	<b>Ordentliche Erträge</b>	<b>0</b>	<b>0</b>	<b>0</b>	<b>0</b>	<b>0</b>	<b>0</b>
01	Steuern und ähnliche Abgaben	0	0	0	0	0	0
02	Zuwendungen und allgemeine Umlagen (außer für Investitionstätigkeit)	0	0	0	0	0	0
03	Auflösungserträge aus Sonderposten	0	0	0	0	0	0
04	sonstige Transfererträge	0	0	0	0	0	0
05	öffentlich-rechtliche Entgelte (außer Beitr. u. ähnl. Entg. für Inv.-tätigkeit)	0	0	0	0	0	0
06	privatrechtliche Entgelte	0	0	0	0	0	0
07	Kostenerstattungen und Kostenumlagen	-7.526	0	-15.500	-5.500	0	0
08	Zinsen und ähnliche Finanzerträge	0	0	0	0	0	0
09	aktivierte Eigenleistungen	0	0	0	0	0	0
10	Bestandsveränderungen	0	0	0	0	0	0
11	sonstige ordentliche Erträge	0	0	0	0	0	0
<b>12</b>	<b>= Summe ordentliche Erträge</b>	<b>-7.526</b>	<b>0</b>	<b>-15.500</b>	<b>-5.500</b>	<b>0</b>	<b>0</b>
	<b>Ordentliche Aufwendungen</b>	<b>0</b>	<b>0</b>	<b>0</b>	<b>0</b>	<b>0</b>	<b>0</b>
13	Aufwendungen für aktives Personal	21.991	14.400	12.400	13.200	14.000	14.800
14	Aufwendungen für Versorgung	0	0	0	0	0	0
15	Aufwendungen für Sach- und Dienstleistungen	0	0	3.100	1.700	1.700	1.700
16	Abschreibungen	0	500	300	0	0	0
17	Zinsen und ähnliche Aufwendungen	0	0	0	0	0	0
18	Transferaufwendungen	0	0	0	0	0	0
19	sonstige ordentliche Aufwendungen	4.828	200	22.700	6.700	6.700	6.700
<b>20</b>	<b>= Summe ordentliche Aufwendungen</b>	<b>26.820</b>	<b>15.100</b>	<b>38.500</b>	<b>21.600</b>	<b>22.400</b>	<b>23.200</b>
<b>21</b>	<b>ordentliches Ergebnis (ordentliche Erträge abzüglich ordentliche Aufwendungen)</b>	<b>19.294</b>	<b>15.100</b>	<b>23.000</b>	<b>16.100</b>	<b>22.400</b>	<b>23.200</b>
22	außerordentliche Erträge	0	0	0	0	0	0
23	außerordentliche Aufwendungen	0	0	0	0	0	0
<b>24</b>	<b>außerordentliches Ergebnis (außerord. Erträge abzüglich außerord. Aufwendungen)</b>	<b>0</b>	<b>0</b>	<b>0</b>	<b>0</b>	<b>0</b>	<b>0</b>
<b>25</b>	<b>Jahresergebnis (Saldo aus dem ordentlichen und dem außerordentlichen Ergebnis)</b>	<b>19.294</b>	<b>15.100</b>	<b>23.000</b>	<b>16.100</b>	<b>22.400</b>	<b>23.200</b>
26	Erträge aus internen Leistungsbeziehungen	0	0	0	0	0	0
27	Aufwendungen aus internen Leistungsbeziehungen	0	0	0	0	0	0
28	Saldo aus internen Leistungsbeziehungen	0	0	0	0	0	0
<b>29</b>	<b>Ergebnis unt. Berücks. d. int. Leistungsbeziehungen</b>	<b>19.294</b>	<b>15.100</b>	<b>23.000</b>	<b>16.100</b>	<b>22.400</b>	<b>23.200</b>

<b>Produktbeschreibung 12.2.01 Ordnungsaufgaben</b>		
Gemeinde Stadland		
<b>Produktbereich</b>	12.	Sicherheit und Ordnung
<b>Produktgruppe</b>	12.2	Ordnungsangelegenheiten
<b>Produkt</b>	12.2.01	Ordnungsaufgaben
<b>Verantwortliche Organisationseinheit</b> Fachbereich II		<b>Verantwortliche Person(en) :</b> Kerstin Lorenz
<b>Kategorie</b>	Pflichtaufgabe	
<b>Klassifizierung</b>	Externes Produkt	
<b>Kurzbeschreibung</b>		
Gewährleistung der öffentlichen Sicherheit und Ordnung		
<b>Leistungen</b>		
<p>1220101 Maßnahmen nach dem NdsSOG, Gefahrenabwehr</p> <ul style="list-style-type: none"> <li>- Gewährleistung der öffentlichen Sicherheit und Ordnung durch präventive und repressive Maßnahmen: z.B. <ul style="list-style-type: none"> <li>- Veranstaltungen</li> <li>- Immissionsschutz</li> <li>- Überwachungen der ordnungsrechtlichen Satzungen und Verordnungen der Gemeinde Stadland</li> <li>- Gefahrtiere</li> <li>- sonstige Maßnahmen (z.B. Seuchenbekämpfung, Tierkörperbeseitigung, Feiertagsruhe, Brenngenehmigung, Ladenöffnung, Teilnahme als Zeuge bei Hausdurchsuchungen)</li> <li>- Erlaubnisse/Genehmigungen (z.B. Feuerwerk, lärmintensive Tätigkeiten während der Ruhezeiten)</li> <li>- Infektionsschutz/Tierseuchenschutz</li> <li>- Schädlingsbekämpfung</li> <li>- Bestattungen im Rahmen der Gefahrenabwehr</li> <li>- Waffen und Sprengstoffangelegenheiten</li> <li>- Eichwesen</li> </ul> </li> <li>- Jagd- und Fischereiangelenheiten: z.B. <ul style="list-style-type: none"> <li>- Ausgabe von Fischereischeinen</li> <li>- Vorbereitung und Bestellung von Fischereiaufsehern</li> </ul> </li> </ul> <p>1220102 Gewerbeangelegenheiten</p> <ul style="list-style-type: none"> <li>- Gewerbe: z.B. <ul style="list-style-type: none"> <li>- Genehmigung und Durchführung von Märkten, Messen und Ausstellungen</li> <li>- Geeignetheitsbescheinigung für Spielautomaten sowie Aufstellenerlaubnis</li> <li>- Kontrolle Wanderlager</li> <li>- Sperrzeitangelegenheiten</li> <li>- Führung des Gewereregisters mit An-, Um-, und Abmeldungen</li> <li>- Entgegennahme von Anträgen an das Gewerbezentralregister</li> </ul> </li> <li>- Gaststätten: z.B. <ul style="list-style-type: none"> <li>- Erlaubnisse zum vorübergehenden Betrieb einer Gaststätte aus besonderem Anlass</li> </ul> </li> </ul> <p>1220103 Fundsachen</p> <ul style="list-style-type: none"> <li>- Verwaltung der Fundsachen und Fundtiere: z.B. <ul style="list-style-type: none"> <li>- Entgegennahme und Aufbewahrung von Fundsachen</li> <li>- Unterbringung von Fundtieren</li> <li>- Führung des Registers</li> <li>- Aushändigung</li> <li>- Verwertung</li> </ul> </li> </ul> <p>1220104 Schiedsamtswesen, Schöffen</p> <ul style="list-style-type: none"> <li>- Schiedsperson</li> <li>- Vorbereitung der Wahl von Schöffen und Geschworenen</li> </ul>		

Produktbeschreibung 12.2.01 Ordnungsaufgaben		
Gemeinde Stadland		
<b>Produktbereich</b>	12.	Sicherheit und Ordnung
<b>Produktgruppe</b>	12.2	Ordnungsangelegenheiten
<b>Produkt</b>	12.2.01	Ordnungsaufgaben
<b>Auftragsgrundlage</b>		
Bundes-, Landes- und Ortsrecht; Beschlüsse der politischen Gremien		
<b>Zielgruppen</b>		
EinwohnerInnen, Betroffene, Behörden, Institutionen, Organisationen und Betriebe		
<b>Übergeordnete Ziele</b>		
Gewährleistung der öffentlichen Sicherheit und Ordnung		
<b>Operationale Ziele</b>		
<b>Mitwirkung von wem</b>		
EinwohnerInnen, Betroffene, Behörden, Institutionen, Organisationen und Betriebe		
<b>Mitwirkung für</b>		
EinwohnerInnen, Betroffene, Behörden, Institutionen, Organisationen und Betriebe		
<b>Erläuterungen und Perspektiven</b>		

## Teilergebnishaushalt Produkt 12.2.01 Ordnungsaufgaben

Gemeinde Stadland

Nr.	Bezeichnung	Ergebnis 2019	Ansatz 2020	Ansatz 2021	Plan 2022	Plan 2023	Plan 2024
	<b>Ordentliche Erträge</b>	<b>0</b>	<b>0</b>	<b>0</b>	<b>0</b>	<b>0</b>	<b>0</b>
01	Steuern und ähnliche Abgaben	0	0	0	0	0	0
02	Zuwendungen und allgemeine Umlagen (außer für Investitionstätigkeit)	0	0	0	0	0	0
03	Auflösungserträge aus Sonderposten	0	0	0	0	0	0
04	sonstige Transfererträge	0	0	0	0	0	0
05	öffentlich-rechtliche Entgelte (außer Beitr. u. ähnl. Entg. für Inv.-tätigkeit)	-6.585	-6.500	-6.800	-6.800	-6.800	-6.800
06	privatrechtliche Entgelte	0	-1.100	-1.100	-1.100	-1.100	-1.100
07	Kostenerstattungen und Kostenumlagen	0	-1.000	-1.000	-1.000	-1.000	-1.000
08	Zinsen und ähnliche Finanzerträge	0	0	0	0	0	0
09	aktivierte Eigenleistungen	0	0	0	0	0	0
10	Bestandsveränderungen	0	0	0	0	0	0
11	sonstige ordentliche Erträge	0	0	-500	-500	-500	-500
<b>12</b>	<b>= Summe ordentliche Erträge</b>	<b>-6.585</b>	<b>-8.600</b>	<b>-9.400</b>	<b>-9.400</b>	<b>-9.400</b>	<b>-9.400</b>
	<b>Ordentliche Aufwendungen</b>	<b>0</b>	<b>0</b>	<b>0</b>	<b>0</b>	<b>0</b>	<b>0</b>
13	Aufwendungen für aktives Personal	24.425	59.100	48.700	50.700	52.700	54.700
14	Aufwendungen für Versorgung	0	0	0	0	0	0
15	Aufwendungen für Sach- und Dienstleistungen	9.133	10.600	10.200	10.200	10.200	10.200
16	Abschreibungen	0	0	0	0	0	0
17	Zinsen und ähnliche Aufwendungen	0	0	0	0	0	0
18	Transferaufwendungen	0	0	0	0	0	0
19	sonstige ordentliche Aufwendungen	975	1.200	1.300	1.300	1.300	1.300
<b>20</b>	<b>= Summe ordentliche Aufwendungen</b>	<b>34.533</b>	<b>70.900</b>	<b>60.200</b>	<b>62.200</b>	<b>64.200</b>	<b>66.200</b>
<b>21</b>	<b>ordentliches Ergebnis (ordentliche Erträge abzüglich ordentliche Aufwendungen)</b>	<b>27.948</b>	<b>62.300</b>	<b>50.800</b>	<b>52.800</b>	<b>54.800</b>	<b>56.800</b>
22	außerordentliche Erträge	0	0	0	0	0	0
23	außerordentliche Aufwendungen	0	0	0	0	0	0
<b>24</b>	<b>außerordentliches Ergebnis (außerord. Erträge abzüglich außerord. Aufwendungen)</b>	<b>0</b>	<b>0</b>	<b>0</b>	<b>0</b>	<b>0</b>	<b>0</b>
<b>25</b>	<b>Jahresergebnis (Saldo aus dem ordentlichen und dem außerordentlichen Ergebnis)</b>	<b>27.948</b>	<b>62.300</b>	<b>50.800</b>	<b>52.800</b>	<b>54.800</b>	<b>56.800</b>
26	Erträge aus internen Leistungsbeziehungen	0	0	0	0	0	0
27	Aufwendungen aus internen Leistungsbeziehungen	0	0	0	0	0	0
28	Saldo aus internen Leistungsbeziehungen	0	0	0	0	0	0
<b>29</b>	<b>Ergebnis unt. Berücks. d. int. Leistungsbeziehungen</b>	<b>27.948</b>	<b>62.300</b>	<b>50.800</b>	<b>52.800</b>	<b>54.800</b>	<b>56.800</b>

Produktbeschreibung 12.2.03 Melde - und Personenstandswesen		
Gemeinde Stadland		
<b>Produktbereich</b>	12.	Sicherheit und Ordnung
<b>Produktgruppe</b>	12.2	Ordnungsangelegenheiten
<b>Produkt</b>	12.2.03	Melde - und Personenstandswesen
<b>Verantwortliche Organisationseinheit</b> Fachbereich II		<b>Verantwortliche Person(en ):</b> Kerstin Lorenz
<b>Kategorie</b>	Pflichtaufgabe	
<b>Klassifizierung</b>	Externes Produkt	
<b>Kurzbeschreibung</b>		
Bearbeitung von Anmeldungen zu Eheschließungen, Sterbefälle, Geburten, Kirchenausstritte, Vaterschaftsanerkennungen, Führen der Personenstandsbücher, Durchführung von Trauungen; Melde-, Lohnsteuer-, Ausweis- und Passangelegenheiten, sonstige Einwohnerangelegenheiten		
<b>Leistungen</b>		
1220301 Personenstandsangelegenheiten 1220302 Meldewesen - Führen, auswerten und bearbeiten des Melderegisters - Datenübermittlung an Dritte - Beglaubigungen von Kopien und Unterschriften - Angelegenheiten des Lohnsteuerwesens - Untersuchungsberechtigungsscheine nach dem Jugendarbeitschutzgesetz ausstellen 1220303 Passwesen - Angelegenheiten des Ausweis- und Passwesens 1220304 Führungszeugnisse - Anträge auf Erteilung von Führungszeugnissen - Gewerbezentralregisterauskünfte entgegennehmen und weiterleiten		
<b>Auftragsgrundlage</b>		
Bundes-, Landes- und Ortsrecht; Beschlüsse der politischen Gremien		
<b>Zielgruppen</b>		
EinwohnerInnen, Auskunftsuchende Personen, Paare von außerhalb, die den Wunsch haben in Stadland zu heiraten, Personen von außerhalb bei namensrechtlichen Beurkundungen, Behörden und Institutionen		
<b>Übergeordnete Ziele</b>		
Gewährleistung vollständiger personenstandsrechtlicher Unterlagen, zentrales Management der Dienstleistungen. Flexible, kundenfreundliche und nachfragegerechte Aufgabenerledigung, Erfüllung der gesetzlichen Vorgaben		
<b>Operationale Ziele</b>		
<b>Mitwirkung von wem</b>		
EinwohnerInnen, auskunftsuchende Personen, Paare von außerhalb, die den Wunsch haben in Stadland zu heiraten, Personen von außerhalb bei namensrechtlichen Beurkundungen, Behörden und Institutionen		
<b>Mitwirkung für</b>		
Fachbereiche		
<b>Erläuterungen und Perspektiven</b>		

## Teilergebnishaushalt Produkt 12.2.03 Melde - und Personenstandswesen

Gemeinde Stadland

Nr.	Bezeichnung	Ergebnis 2019	Ansatz 2020	Ansatz 2021	Plan 2022	Plan 2023	Plan 2024
	<b>Ordentliche Erträge</b>	<b>0</b>	<b>0</b>	<b>0</b>	<b>0</b>	<b>0</b>	<b>0</b>
01	Steuern und ähnliche Abgaben	0	0	0	0	0	0
02	Zuwendungen und allgemeine Umlagen (außer für Investitionstätigkeit)	0	0	0	0	0	0
03	Auflösungserträge aus Sonderposten	0	0	0	0	0	0
04	sonstige Transfererträge	0	0	0	0	0	0
05	öffentlich-rechtliche Entgelte (außer Beitr. u. ähnl. Entg. für Inv.-tätigkeit)	-57.045	-48.500	-63.000	-63.000	-63.000	-63.000
06	privatrechtliche Entgelte	-982	-600	-1.000	-1.000	-1.000	-1.000
07	Kostenerstattungen und Kostenumlagen	0	0	0	0	0	0
08	Zinsen und ähnliche Finanzerträge	0	0	0	0	0	0
09	aktivierte Eigenleistungen	0	0	0	0	0	0
10	Bestandsveränderungen	0	0	0	0	0	0
11	sonstige ordentliche Erträge	0	0	0	0	0	0
<b>12</b>	<b>= Summe ordentliche Erträge</b>	<b>-58.027</b>	<b>-49.100</b>	<b>-64.000</b>	<b>-64.000</b>	<b>-64.000</b>	<b>-64.000</b>
	<b>Ordentliche Aufwendungen</b>	<b>0</b>	<b>0</b>	<b>0</b>	<b>0</b>	<b>0</b>	<b>0</b>
13	Aufwendungen für aktives Personal	89.608	77.700	84.800	87.800	90.800	93.900
14	Aufwendungen für Versorgung	0	0	0	0	0	0
15	Aufwendungen für Sach- und Dienstleistungen	1.530	4.500	2.500	2.500	2.500	2.500
16	Abschreibungen	0	0	0	0	0	0
17	Zinsen und ähnliche Aufwendungen	0	0	0	0	0	0
18	Transferaufwendungen	950	700	700	700	700	700
19	sonstige ordentliche Aufwendungen	35.257	29.400	29.700	29.700	29.700	29.700
<b>20</b>	<b>= Summe ordentliche Aufwendungen</b>	<b>127.345</b>	<b>112.300</b>	<b>117.700</b>	<b>120.700</b>	<b>123.700</b>	<b>126.800</b>
<b>21</b>	<b>ordentliches Ergebnis (ordentliche Erträge abzüglich ordentliche Aufwendungen)</b>	<b>69.318</b>	<b>63.200</b>	<b>53.700</b>	<b>56.700</b>	<b>59.700</b>	<b>62.800</b>
22	außerordentliche Erträge	0	0	0	0	0	0
23	außerordentliche Aufwendungen	0	0	0	0	0	0
<b>24</b>	<b>außerordentliches Ergebnis (außerord. Erträge abzüglich außerord. Aufwendungen)</b>	<b>0</b>	<b>0</b>	<b>0</b>	<b>0</b>	<b>0</b>	<b>0</b>
<b>25</b>	<b>Jahresergebnis (Saldo aus dem ordentlichen und dem außerordentlichen Ergebnis)</b>	<b>69.318</b>	<b>63.200</b>	<b>53.700</b>	<b>56.700</b>	<b>59.700</b>	<b>62.800</b>
26	Erträge aus internen Leistungsbeziehungen	0	0	0	0	0	0
27	Aufwendungen aus internen Leistungsbeziehungen	0	0	0	0	0	0
28	Saldo aus internen Leistungsbeziehungen	0	0	0	0	0	0
<b>29</b>	<b>Ergebnis unt. Berücks. d. int. Leistungsbeziehungen</b>	<b>69.318</b>	<b>63.200</b>	<b>53.700</b>	<b>56.700</b>	<b>59.700</b>	<b>62.800</b>

Produktbeschreibung 12.6.01 Freiwillige Feuerwehr		
Gemeinde Stadland		
<b>Produktbereich</b>	12.	Sicherheit und Ordnung
<b>Produktgruppe</b>	12.6	Brandschutz
<b>Produkt</b>	12.6.01	Freiwillige Feuerwehr
<b>Verantwortliche Organisationseinheit</b> Fachbereich II		<b>Verantwortliche Person(en) :</b> Jann Rass
<b>Kategorie</b>	Pflichtaufgabe	
<b>Klassifizierung</b>	Externes Produkt	
<b>Kurzbeschreibung</b>		
Brand- und Katastrophenschutz; Hilfeleistungen bei sonstigen Notfällen		
<b>Leistungen</b>		
1260101 Brandschutz - Ausstattung und Bereitstellung von Feuerwehreinsatzfahrzeugen und Gerätschaften zur Alarmierung, Brandbekämpfung und Hilfeleistung - Präventive Brandschutzmaßnahmen - Sicherstellung der Löschwasserversorgung - Abrechnung der kostenpflichtigen Einsätze und Verwaltung der Mittel aus der Feuerschutzsteuer - Vorbereitung und Umsetzung der Satzungen, insbesondere der Gebührensatzung - Regelung bzw. Mitwirkung bei den personellen Angelegenheiten der Feuerwehrmitglieder inklusive der versicherungsrechtlichen Angelegenheiten - Aufstellung von Alarm- und Einsatzplänen - Jugendfeuerwehr - Teilnahme an Dienstversammlungen 1260102 Katastrophenwesen - Mitwirkung an Maßnahmen des Katastrophenschutzes im Auftrag der unteren Katastrophenschutzbehörde - Rettungs- und Katastrophenwesen 1260103 technische Hilfe für Dritte - Rettung von Tieren aus Gefahrensituationen - Beseitigung von Hindernissen auf öffentlichen Straßen und Wegen - technische Hilfe für Dritte ( Türöffnen von ausgeschlossene Personen, kostenpflichtige Leihgaben der Gerätschaften)		
<b>Auftragsgrundlage</b>		
Bundes-, Landes- und Ortsrecht; Beschlüsse der politischen Gremien		
<b>Zielgruppen</b>		
Menschen, Tiere, Gebäude und andere Sachwerte		
<b>Übergeordnete Ziele</b>		
Schutz der Bevölkerung vor den Auswirkungen von Bränden, Notsituationen und Katastrophen		
<b>Operationale Ziele</b>		
<b>Mitwirkung von wem</b>		
Ortsfeuerwehren		
<b>Mitwirkung für</b>		
Menschen, Tiere, Gebäude und andere Sachwerte		
<b>Erläuterungen und Perspektiven</b>		

## Teilergebnishaushalt Produkt 12.6.01 Freiwillige Feuerwehr

Gemeinde Stadland

Nr.	Bezeichnung	Ergebnis 2019	Ansatz 2020	Ansatz 2021	Plan 2022	Plan 2023	Plan 2024
	<b>Ordentliche Erträge</b>	<b>0</b>	<b>0</b>	<b>0</b>	<b>0</b>	<b>0</b>	<b>0</b>
01	Steuern und ähnliche Abgaben	0	0	0	0	0	0
02	Zuwendungen und allgemeine Umlagen (außer für Investitionstätigkeit)	0	0	0	0	0	0
03	Auflösungserträge aus Sonderposten	0	-11.900	-7.100	-7.100	-5.700	-2.300
04	sonstige Transfererträge	0	0	0	0	0	0
05	öffentlich-rechtliche Entgelte (außer Beitr. u. ähnl. Entg. für Inv.-tätigkeit)	-884	-3.600	-4.100	-4.100	-4.100	-4.100
06	privatrechtliche Entgelte	-1.446	-2.300	-2.300	-2.300	-2.300	-2.300
07	Kostenerstattungen und Kostenumlagen	0	0	0	0	0	0
08	Zinsen und ähnliche Finanzerträge	0	0	0	0	0	0
09	aktivierte Eigenleistungen	0	0	0	0	0	0
10	Bestandsveränderungen	0	0	0	0	0	0
11	sonstige ordentliche Erträge	0	0	0	0	0	0
<b>12</b>	<b>= Summe ordentliche Erträge</b>	<b>-2.330</b>	<b>-17.800</b>	<b>-13.500</b>	<b>-13.500</b>	<b>-12.100</b>	<b>-8.700</b>
	<b>Ordentliche Aufwendungen</b>	<b>0</b>	<b>0</b>	<b>0</b>	<b>0</b>	<b>0</b>	<b>0</b>
13	Aufwendungen für aktives Personal	48.968	38.800	51.200	53.000	55.000	56.900
14	Aufwendungen für Versorgung	0	0	0	0	0	0
15	Aufwendungen für Sach- und Dienstleistungen	256.565	183.000	192.200	175.400	157.400	157.400
16	Abschreibungen	0	76.700	134.800	133.900	123.300	52.200
17	Zinsen und ähnliche Aufwendungen	0	0	0	0	0	0
18	Transferaufwendungen	5.893	6.000	6.500	6.200	6.200	6.200
19	sonstige ordentliche Aufwendungen	47.941	48.400	48.700	48.700	48.700	48.700
<b>20</b>	<b>= Summe ordentliche Aufwendungen</b>	<b>359.368</b>	<b>352.900</b>	<b>433.400</b>	<b>417.200</b>	<b>390.600</b>	<b>321.400</b>
<b>21</b>	<b>ordentliches Ergebnis (ordentliche Erträge abzüglich ordentliche Aufwendungen)</b>	<b>357.037</b>	<b>335.100</b>	<b>419.900</b>	<b>403.700</b>	<b>378.500</b>	<b>312.700</b>
22	außerordentliche Erträge	-893	0	0	0	0	0
23	außerordentliche Aufwendungen	0	0	0	0	0	0
<b>24</b>	<b>außerordentliches Ergebnis (außerord. Erträge abzüglich außerord. Aufwendungen)</b>	<b>-893</b>	<b>0</b>	<b>0</b>	<b>0</b>	<b>0</b>	<b>0</b>
<b>25</b>	<b>Jahresergebnis (Saldo aus dem ordentlichen und dem außerordentlichen Ergebnis)</b>	<b>356.145</b>	<b>335.100</b>	<b>419.900</b>	<b>403.700</b>	<b>378.500</b>	<b>312.700</b>
26	Erträge aus internen Leistungsbeziehungen	0	0	0	0	0	0
27	Aufwendungen aus internen Leistungsbeziehungen	0	18.000	18.000	18.000	18.000	18.000
28	Saldo aus internen Leistungsbeziehungen	0	18.000	18.000	18.000	18.000	18.000
<b>29</b>	<b>Ergebnis unt. Berücks. d. int. Leistungsbeziehungen</b>	<b>356.145</b>	<b>353.100</b>	<b>437.900</b>	<b>421.700</b>	<b>396.500</b>	<b>330.700</b>

**Erläuterungen Zu Teilposition 150**

Im Ansatz von 6.800,00 sind 800,00 € für die Kinderfeuerwehr enthalten!

**Zu Teilposition 150**

Ansatz 2021 enthält 15.000 f. 3 neue Fenster (Werkstatt, Sanitär)

Ansatz 2022 enthält 18.000 f. Dachsanierung Nord

Investitionen Produkt 12.6.01 Freiwillige Feuerwehr

Gemeinde Stadland

Nr. Bezeichnung	Jahres- ergebnis 2019	Ansatz 2020	VE 2022 VE 2023	Ansatz 2021	Finanzpl an 2022	Finanzpl an 2023	Finanzpl an 2024	
<b>ÜBER der Wertgrenze von 5.000 €</b>								
INV00006 Feuerschutzsteuer	30.108	20.000	0 0	20.000	20.000	20.000	20.000	
INV140041 BGA Feuerwehr Rodenkirchen	-4.753	-28.000	0 0	-28.000	-3.000	-3.000	-3.000	
INV160001 Löschgruppenfahrzeug Feuerwehr Rodenkirchen	-84.264	0	0 0	0	0	0	0	
INV180003 Mannschaftstransportfahrzeug Feuerwehr Reitland	-1.517	-6.500	0 0	0	0	0	0	
INV180015 BGA Feuerwehr Rodenkirchen	-10.947	0	0 0	0	0	0	0	
INV190007 Anbau Feuerwehr Rodenkirchen	-105.853	0	0 0	0	0	0	0	
INV190008 Anbau Feuerwehrhaus Seefeld	-43.417	0	0 0	-1.000.000	0	0	0	
INV190020 MLF Feuerwehr Seefeld	0	-130.000	0 0	-130.000	0	0	0	
INV190029 Löschwasserbrunnen Sandstraße Rodenkirchen	0	-6.000	0 0	0	0	0	0	
INV210018 TLF 3000	0	0	0 0	0	-400.000	0	0	
<b>Summe</b>	<b>-220.643</b>	<b>-150.500</b>	<b>0 0</b>	<b>-1.138.000</b>	<b>-383.000</b>	<b>17.000</b>	<b>17.000</b>	
<b>UNTER der Wertgrenze von 5.000 € Summe</b>	<b>-19.890</b>	<b>-8.500</b>	<b>0 0</b>	<b>-14.500</b>	<b>-8.500</b>	<b>-8.500</b>	<b>-6.500</b>	
<b>Gesamtsumme</b>	<b>-240.533</b>	<b>-159.000</b>	<b>0 0</b>	<b>-1.152.500</b>	<b>-391.500</b>	<b>8.500</b>	<b>10.500</b>	

Verpflichtungserm. Produkt 12.6.01 Freiwillige Feuerwehr								
Gemeinde Stadland								
<b>Nr. Bezeichnung</b>	<b>Finanz plan 2022</b>	<b>Finanz plan 2023</b>						
VE190001 TLF 3000 FW Seefeld	0,00	0,00						

Produktbeschreibung 51.1.01 Bauleitplanung		
Gemeinde Stadland		
<b>Produktbereich</b>	51.	Räumliche Planung und Entwicklung
<b>Produktgruppe</b>	51.1	Räumliche Planungs- und Entwicklungsmaßnahmen
<b>Produkt</b>	51.1.01	Bauleitplanung
<b>Verantwortliche Organisationseinheit</b> Fachbereich II		<b>Verantwortliche Person(en) :</b> Robby Müller
<b>Kategorie</b>	Pflichtaufgabe	
<b>Klassifizierung</b>	Externes Produkt	
<b>Kurzbeschreibung</b>		
Durchführung von Bauleitplanverfahren (Planaufstellung, -änderung, -aufhebung)		
<b>Leistungen</b>		
5110101 Flächennutzungsplan 5110102 Bauleitpläne		
<b>Auftragsgrundlage</b>		
Bundes-, Landes- und Ortsrecht; Beschlüsse der politischen Gremien		
<b>Zielgruppen</b>		
Allgemeinheit (Investoren, EinwohnerInnen, Grundeigentümer, UnternehmerInnen etc.)		
<b>Übergeordnete Ziele</b>		
Beordnung einer baulichen und sonstigen Nutzung von Grundstücken / -flächen im Sinne einer abgewogenen, städtebaulichen Gemeindeentwicklung		
<b>Operationale Ziele</b>		
<b>Mitwirkung von wem</b>		
Allgemeinheit (Investoren, EinwohnerInnen, Grundeigentümer, UnternehmerInnen etc.), Städteplaner, Landkreis Wesermarsch (Aufsichtsbehörde) und weitere Träger öffentlicher Belange		
<b>Mitwirkung für</b>		
Allgemeinheit (Investoren, EinwohnerInnen, Grundeigentümer, UnternehmerInnen etc.)		
<b>Erläuterungen und Perspektiven</b>		

## Teilergebnishaushalt Produkt 51.1.01 Bauleitplanung

Gemeinde Stadland

Nr.	Bezeichnung	Ergebnis 2019	Ansatz 2020	Ansatz 2021	Plan 2022	Plan 2023	Plan 2024
	<b>Ordentliche Erträge</b>	<b>0</b>	<b>0</b>	<b>0</b>	<b>0</b>	<b>0</b>	<b>0</b>
01	Steuern und ähnliche Abgaben	0	0	0	0	0	0
02	Zuwendungen und allgemeine Umlagen (außer für Investitionstätigkeit)	0	0	0	0	0	0
03	Auflösungserträge aus Sonderposten	0	0	0	0	0	0
04	sonstige Transfererträge	0	0	0	0	0	0
05	öffentlich-rechtliche Entgelte (außer Beitr. u. ähnl. Entg. für Inv.-tätigkeit)	0	0	0	0	0	0
06	privatrechtliche Entgelte	0	0	0	0	0	0
07	Kostenerstattungen und Kostenumlagen	0	0	0	0	0	0
08	Zinsen und ähnliche Finanzerträge	0	0	0	0	0	0
09	aktivierte Eigenleistungen	0	0	0	0	0	0
10	Bestandsveränderungen	0	0	0	0	0	0
11	sonstige ordentliche Erträge	0	0	0	0	0	0
<b>12</b>	<b>= Summe ordentliche Erträge</b>	<b>0</b>	<b>0</b>	<b>0</b>	<b>0</b>	<b>0</b>	<b>0</b>
	<b>Ordentliche Aufwendungen</b>	<b>0</b>	<b>0</b>	<b>0</b>	<b>0</b>	<b>0</b>	<b>0</b>
13	Aufwendungen für aktives Personal	47.034	13.100	13.900	14.300	14.800	15.200
14	Aufwendungen für Versorgung	0	0	0	0	0	0
15	Aufwendungen für Sach- und Dienstleistungen	0	1.300	1.300	1.300	1.300	1.300
16	Abschreibungen	0	0	1.500	1.500	1.300	0
17	Zinsen und ähnliche Aufwendungen	0	0	0	0	0	0
18	Transferaufwendungen	0	0	0	0	0	0
19	sonstige ordentliche Aufwendungen	13.211	31.500	75.500	163.500	3.500	3.500
<b>20</b>	<b>= Summe ordentliche Aufwendungen</b>	<b>60.244</b>	<b>45.900</b>	<b>92.200</b>	<b>180.600</b>	<b>20.900</b>	<b>20.000</b>
<b>21</b>	<b>ordentliches Ergebnis (ordentliche Erträge abzüglich ordentliche Aufwendungen)</b>	<b>60.244</b>	<b>45.900</b>	<b>92.200</b>	<b>180.600</b>	<b>20.900</b>	<b>20.000</b>
22	außerordentliche Erträge	0	0	0	0	0	0
23	außerordentliche Aufwendungen	0	0	0	0	0	0
<b>24</b>	<b>außerordentliches Ergebnis (außerord. Erträge abzüglich außerord. Aufwendungen)</b>	<b>0</b>	<b>0</b>	<b>0</b>	<b>0</b>	<b>0</b>	<b>0</b>
<b>25</b>	<b>Jahresergebnis (Saldo aus dem ordentlichen und dem außerordentlichen Ergebnis)</b>	<b>60.244</b>	<b>45.900</b>	<b>92.200</b>	<b>180.600</b>	<b>20.900</b>	<b>20.000</b>
26	Erträge aus internen Leistungsbeziehungen	0	0	0	0	0	0
27	Aufwendungen aus internen Leistungsbeziehungen	0	0	0	0	0	0
28	Saldo aus internen Leistungsbeziehungen	0	0	0	0	0	0
<b>29</b>	<b>Ergebnis unt. Berücks. d. int. Leistungsbeziehungen</b>	<b>60.244</b>	<b>45.900</b>	<b>92.200</b>	<b>180.600</b>	<b>20.900</b>	<b>20.000</b>

**Erläuterungen****Zu Teilposition 190**

2021: Mittel f. Digitalisierung der B-Pläne., HH 2022 Mittel f. Bauleitpläne Gewerbegebiet Schwei u. Wohngebiet Rodenkirchen

Investitionen Produkt 51.1.01 Bauleitplanung

Gemeinde Stadland

Nr. Bezeichnung	Jahres- ergebnis 2019	Ansatz 2020	VE 2022 VE 2023	Ansatz 2021	Finanzpl an 2022	Finanzpl an 2023	Finanzpl an 2024	
<b>ÜBER der Wertgrenze von 5.000 €</b>								
INV190013 Gewerbegebiet Schwei	-253.198	-86.000	0 0	0	0	0	0	
INV190026 Plotter	-6.000	0	0 0	0	0	0	0	
INV210013 Gewerbegebiet Schwei (SÜD)	0	0	0 0	0	-1.650.000	0	0	
<b>Summe</b>	<b>-259.198</b>	<b>-86.000</b>	<b>0 0</b>	<b>0</b>	<b>-1.650.000</b>	<b>0</b>	<b>0</b>	
<b>Gesamtsumme</b>	<b>-259.198</b>	<b>-86.000</b>	<b>0 0</b>	<b>0</b>	<b>-1.650.000</b>	<b>0</b>	<b>0</b>	

Produktbeschreibung 51.1.02 Sonstige Planungs- und Entwicklungsmaßnahmen		
Gemeinde Stadland		
<b>Produktbereich</b>	51.	Räumliche Planung und Entwicklung
<b>Produktgruppe</b>	51.1	Räumliche Planungs- und Entwicklungsmaßnahmen
<b>Produkt</b>	51.1.02	Sonstige Planungs- und Entwicklungsmaßnahmen
<b>Verantwortliche Organisationseinheit</b> Fachbereich II		<b>Verantwortliche Person(en):</b> Robby Müller
<b>Kategorie</b>	Pflichtaufgabe	
<b>Klassifizierung</b>	Externes Produkt	
<b>Kurzbeschreibung</b>		
Sicherung der Gemeindeentwicklung durch politische und verwaltungsmäßige Mitwirkung in Verfahren der Regional- und Landesplanung; Förderung der Gemeindeentwicklung auf Basis von Landesprogrammen, nationalen und europäischen Programmen etc.		
<b>Leistungen</b>		
5110201 Allgemeine Orts- und Regionalplanung 5110202 Dorferneuerung		
<b>Auftragsgrundlage</b>		
Bundes-, Landes- und Ortsrecht; Beschlüsse der politischen Gremien		
<b>Zielgruppen</b>		
Allgemeinheit (Investoren, EinwohnerInnen, Grundeigentümer, UnternehmerInnen etc.)		
<b>Übergeordnete Ziele</b>		
Lokale Gemeindeentwicklung und Statussicherung / -entwicklung innerhalb der Regional- und Landesplanung.		
<b>Operationale Ziele</b>		
<b>Mitwirkung von wem</b>		
Zielgruppe, Städteplaner, Landesvertretung, Landkreis Wesermarsch (Planungs- u. Aufsichtsbehörde) und weitere Träger öffentlicher Belange		
<b>Mitwirkung für</b>		
Allgemeinheit (Investoren, EinwohnerInnen, Grundeigentümer, UnternehmerInnen etc.)		
<b>Erläuterungen und Perspektiven</b>		

## Teilergebnishaushalt Produkt 51.1.02 Sonstige Planungs- und Entwicklungsmaßnahmen

Gemeinde Stadland

Nr.	Bezeichnung	Ergebnis 2019	Ansatz 2020	Ansatz 2021	Plan 2022	Plan 2023	Plan 2024
	<b>Ordentliche Erträge</b>	<b>0</b>	<b>0</b>	<b>0</b>	<b>0</b>	<b>0</b>	<b>0</b>
01	Steuern und ähnliche Abgaben	0	0	0	0	0	0
02	Zuwendungen und allgemeine Umlagen (außer für Investitionstätigkeit)	0	0	0	0	0	0
03	Auflösungserträge aus Sonderposten	0	-2.800	-7.900	-7.900	-7.900	-7.900
04	sonstige Transfererträge	0	0	0	0	0	0
05	öffentlich-rechtliche Entgelte (außer Beitr. u. ähnl. Entg. für Inv.-tätigkeit)	0	0	0	0	0	0
06	privatrechtliche Entgelte	0	0	0	0	0	0
07	Kostenerstattungen und Kostenumlagen	0	0	0	0	0	0
08	Zinsen und ähnliche Finanzerträge	0	0	0	0	0	0
09	aktivierte Eigenleistungen	0	0	0	0	0	0
10	Bestandsveränderungen	0	0	0	0	0	0
11	sonstige ordentliche Erträge	0	0	0	0	0	0
<b>12</b>	<b>= Summe ordentliche Erträge</b>	<b>0</b>	<b>-2.800</b>	<b>-7.900</b>	<b>-7.900</b>	<b>-7.900</b>	<b>-7.900</b>
	<b>Ordentliche Aufwendungen</b>	<b>0</b>	<b>0</b>	<b>0</b>	<b>0</b>	<b>0</b>	<b>0</b>
13	Aufwendungen für aktives Personal	8.343	11.800	13.000	13.600	14.200	14.900
14	Aufwendungen für Versorgung	0	0	0	0	0	0
15	Aufwendungen für Sach- und Dienstleistungen	0	1.000	1.000	1.000	1.000	1.000
16	Abschreibungen	0	4.200	4.200	4.200	4.200	4.200
17	Zinsen und ähnliche Aufwendungen	0	0	0	0	0	0
18	Transferaufwendungen	0	0	0	0	0	0
19	sonstige ordentliche Aufwendungen	85	1.000	1.000	1.000	1.000	1.000
<b>20</b>	<b>= Summe ordentliche Aufwendungen</b>	<b>8.427</b>	<b>18.000</b>	<b>19.200</b>	<b>19.800</b>	<b>20.400</b>	<b>21.100</b>
<b>21</b>	<b>ordentliches Ergebnis (ordentliche Erträge abzüglich ordentliche Aufwendungen)</b>	<b>8.427</b>	<b>15.200</b>	<b>11.300</b>	<b>11.900</b>	<b>12.500</b>	<b>13.200</b>
22	außerordentliche Erträge	0	0	0	0	0	0
23	außerordentliche Aufwendungen	0	0	0	0	0	0
<b>24</b>	<b>außerordentliches Ergebnis (außerord. Erträge abzüglich außerord. Aufwendungen)</b>	<b>0</b>	<b>0</b>	<b>0</b>	<b>0</b>	<b>0</b>	<b>0</b>
<b>25</b>	<b>Jahresergebnis (Saldo aus dem ordentlichen und dem außerordentlichen Ergebnis)</b>	<b>8.427</b>	<b>15.200</b>	<b>11.300</b>	<b>11.900</b>	<b>12.500</b>	<b>13.200</b>
26	Erträge aus internen Leistungsbeziehungen	0	0	0	0	0	0
27	Aufwendungen aus internen Leistungsbeziehungen	0	0	0	0	0	0
28	Saldo aus internen Leistungsbeziehungen	0	0	0	0	0	0
<b>29</b>	<b>Ergebnis unt. Berücks. d. int. Leistungsbeziehungen</b>	<b>8.427</b>	<b>15.200</b>	<b>11.300</b>	<b>11.900</b>	<b>12.500</b>	<b>13.200</b>

Investitionen Produkt 51.1.02 Sonstige Planungs- und Entwicklungsmaßnahmen

Gemeinde Stadland

Nr. Bezeichnung	Jahres- ergebnis 2019	Ansatz 2020	VE 2022 VE 2023	Ansatz 2021	Finanzpl an 2022	Finanzpl an 2023	Finanzpl an 2024	
<b>ÜBER der Wertgrenze von 5.000 €</b>								
INV00059 Erwerb von Grundstücken	-9.123	-80.000	0 0	-1.000.000	-5.000	-5.000	-5.000	
INV00068 Grundstückskauf "Schweier Krug"	0	0	0 0	0	0	0	0	
<b>Summe</b>	<b>-9.123</b>	<b>-80.000</b>	<b>0 0</b>	<b>-1.000.000</b>	<b>-5.000</b>	<b>-5.000</b>	<b>-5.000</b>	
<b>UNTER der Wertgrenze von 5.000 € Summe</b>	<b>4.482</b>	<b>0</b>	<b>0 0</b>	<b>0</b>	<b>0</b>	<b>0</b>	<b>0</b>	
<b>Gesamtsumme</b>	<b>-4.641</b>	<b>-80.000</b>	<b>0 0</b>	<b>-1.000.000</b>	<b>-5.000</b>	<b>-5.000</b>	<b>-5.000</b>	

Produktbeschreibung 52.1.01 Allgemeine Angelegenheiten Bau- u. Grundstücksordnung		
Gemeinde Stadland		
<b>Produktbereich</b>	52.	Bauen und Wohnen
<b>Produktgruppe</b>	52.1	Bau- und Grundstücksordnung
<b>Produkt</b>	52.1.01	Allgemeine Angelegenheiten Bau- u. Grundstücksordnung
<b>Verantwortliche Organisationseinheit</b> Fachbereich II		<b>Verantwortliche Person(en ):</b> Robby Müller
<b>Kategorie</b>	Pflichtaufgabe	
<b>Klassifizierung</b>	Externes Produkt	
<b>Kurzbeschreibung</b>		
Informelle Beratung und Abgabe von Hinweisen auf Verfahrens- und Rechtsvorschriften an Anfragende bzgl. Bauen, Wohnen, Standortbetrachtung. Abgabe von Stellungnahmen, Erklärungen etc. an übergeordnete Institutionen und sonstige Externe.		
<b>Leistungen</b>		
5210101 Mitwirkung bei Bauanträgen u. dergleichen 5210102 Kataster- und Vermessungsangelegenheiten		
<b>Auftragsgrundlage</b>		
Bundes-, Landes- und Ortsrecht; Beschlüsse der politischen Gremien		
<b>Zielgruppen</b>		
EinwohnerInnen, Bauwillige, UnternehmerInnen, Behörden		
<b>Übergeordnete Ziele</b>		
Zielführende Begleitung der Allgemeinheit, Mitwirkung in (Antrags-)Verfahren zur Sicherung gemeindlicher Interessen		
<b>Operationale Ziele</b>		
<b>Mitwirkung von wem</b>		
EinwohnerInnen, Bauwillige, UnternehmerInnen, Behörden		
<b>Mitwirkung für</b>		
EinwohnerInnen, Bauwillige, UnternehmerInnen, Behörden, Gemeinde		
<b>Erläuterungen und Perspektiven</b>		

## Teilergebnishaushalt Produkt 52.1.01 Allgemeine Angelegenheiten Bau- u. Grundstücksordnung

Gemeinde Stadland

Nr.	Bezeichnung	Ergebnis 2019	Ansatz 2020	Ansatz 2021	Plan 2022	Plan 2023	Plan 2024
	<b>Ordentliche Erträge</b>	<b>0</b>	<b>0</b>	<b>0</b>	<b>0</b>	<b>0</b>	<b>0</b>
01	Steuern und ähnliche Abgaben	0	0	0	0	0	0
02	Zuwendungen und allgemeine Umlagen (außer für Investitionstätigkeit)	0	0	0	0	0	0
03	Auflösungserträge aus Sonderposten	0	0	0	0	0	0
04	sonstige Transfererträge	0	0	0	0	0	0
05	öffentlich-rechtliche Entgelte (außer Beitr. u. ähnl. Entg. für Inv.-tätigkeit)	-4.138	-2.500	-2.500	-2.500	-2.500	-2.500
06	privatrechtliche Entgelte	0	0	0	0	0	0
07	Kostenerstattungen und Kostenumlagen	0	0	0	0	0	0
08	Zinsen und ähnliche Finanzerträge	0	0	0	0	0	0
09	aktivierte Eigenleistungen	0	0	0	0	0	0
10	Bestandsveränderungen	0	0	0	0	0	0
11	sonstige ordentliche Erträge	0	0	0	0	0	0
<b>12</b>	<b>= Summe ordentliche Erträge</b>	<b>-4.138</b>	<b>-2.500</b>	<b>-2.500</b>	<b>-2.500</b>	<b>-2.500</b>	<b>-2.500</b>
	<b>Ordentliche Aufwendungen</b>	<b>0</b>	<b>0</b>	<b>0</b>	<b>0</b>	<b>0</b>	<b>0</b>
13	Aufwendungen für aktives Personal	94.626	66.100	134.200	137.200	140.200	143.200
14	Aufwendungen für Versorgung	0	0	0	0	0	0
15	Aufwendungen für Sach- und Dienstleistungen	0	0	0	0	0	0
16	Abschreibungen	0	0	0	0	0	0
17	Zinsen und ähnliche Aufwendungen	0	0	0	0	0	0
18	Transferaufwendungen	0	0	0	0	0	0
19	sonstige ordentliche Aufwendungen	70	1.500	10.500	1.500	1.500	1.500
<b>20</b>	<b>= Summe ordentliche Aufwendungen</b>	<b>94.696</b>	<b>67.600</b>	<b>144.700</b>	<b>138.700</b>	<b>141.700</b>	<b>144.700</b>
<b>21</b>	<b>ordentliches Ergebnis (ordentliche Erträge abzüglich ordentliche Aufwendungen)</b>	<b>90.558</b>	<b>65.100</b>	<b>142.200</b>	<b>136.200</b>	<b>139.200</b>	<b>142.200</b>
22	außerordentliche Erträge	0	0	0	0	0	0
23	außerordentliche Aufwendungen	0	0	0	0	0	0
<b>24</b>	<b>außerordentliches Ergebnis (außerord. Erträge abzüglich außerord. Aufwendungen)</b>	<b>0</b>	<b>0</b>	<b>0</b>	<b>0</b>	<b>0</b>	<b>0</b>
<b>25</b>	<b>Jahresergebnis (Saldo aus dem ordentlichen und dem außerordentlichen Ergebnis)</b>	<b>90.558</b>	<b>65.100</b>	<b>142.200</b>	<b>136.200</b>	<b>139.200</b>	<b>142.200</b>
26	Erträge aus internen Leistungsbeziehungen	0	0	0	0	0	0
27	Aufwendungen aus internen Leistungsbeziehungen	0	0	0	0	0	0
28	Saldo aus internen Leistungsbeziehungen	0	0	0	0	0	0
<b>29</b>	<b>Ergebnis unt. Berücks. d. int. Leistungsbeziehungen</b>	<b>90.558</b>	<b>65.100</b>	<b>142.200</b>	<b>136.200</b>	<b>139.200</b>	<b>142.200</b>

Produktbeschreibung 52.2.11 Wohnbauförderung		
Gemeinde Stadland		
<b>Produktbereich</b>	52.	Bauen und Wohnen
<b>Produktgruppe</b>	52.2	Wohnbauförderung
<b>Produkt</b>	52.2.11	Wohnbauförderung
<b>Verantwortliche Organisationseinheit</b> Fachbereich II		<b>Verantwortliche Person(en ):</b> Klaus Rübesamen
<b>Kategorie</b>	Pflichtaufgabe	
<b>Klassifizierung</b>	Externes Produkt	
<b>Kurzbeschreibung</b>		
Wahrnehmung der Aufgaben der Wohnungsbauförderung sowie der Wohnungsfürsorge		
<b>Leistungen</b>		
5221101 Förderung des Wohnungsbaus 5221102 Bereitstellung Bauland 5221104 Mietwohnungen		
<b>Auftragsgrundlage</b>		
Bundes-, Landes- und Ortsrecht; Beschlüsse der politischen Gremien		
<b>Zielgruppen</b>		
EinwohnerInnen, Bauwillige, UnternehmerInnen, Behörden		
<b>Übergeordnete Ziele</b>		
Zielführende Begleitung der Allgemeinheit, Mitwirkung in (Antrags-)Verfahren zur Sicherung gemeindlicher Interessen		
<b>Operationale Ziele</b>		
<b>Mitwirkung von wem</b>		
EinwohnerInnen, Bauwillige, UnternehmerInnen, Behörden		
<b>Mitwirkung für</b>		
EinwohnerInnen, Bauwillige, UnternehmerInnen, Behörden, Gemeinde		
<b>Erläuterungen und Perspektiven</b>		

## Teilergebnishaushalt Produkt 52.2.11 Wohnbauförderung

Gemeinde Stadland

Nr.	Bezeichnung	Ergebnis 2019	Ansatz 2020	Ansatz 2021	Plan 2022	Plan 2023	Plan 2024
	<b>Ordentliche Erträge</b>	<b>0</b>	<b>0</b>	<b>0</b>	<b>0</b>	<b>0</b>	<b>0</b>
01	Steuern und ähnliche Abgaben	0	0	0	0	0	0
02	Zuwendungen und allgemeine Umlagen (außer für Investitionstätigkeit)	0	0	0	0	0	0
03	Auflösungserträge aus Sonderposten	0	0	0	0	0	0
04	sonstige Transfererträge	0	0	0	0	0	0
05	öffentlich-rechtliche Entgelte (außer Beitr. u. ähnl. Entg. für Inv.-tätigkeit)	-1.207	-1.000	-1.000	-1.000	-1.000	-1.000
06	privatrechtliche Entgelte	-131.977	-149.800	-149.800	-149.800	-149.800	-149.800
07	Kostenerstattungen und Kostenumlagen	0	0	0	0	0	0
08	Zinsen und ähnliche Finanzerträge	-277	-300	-300	-300	-300	-300
09	aktivierte Eigenleistungen	0	0	0	0	0	0
10	Bestandsveränderungen	0	0	0	0	0	0
11	sonstige ordentliche Erträge	0	0	0	0	0	0
<b>12</b>	<b>= Summe ordentliche Erträge</b>	<b>-133.460</b>	<b>-151.100</b>	<b>-151.100</b>	<b>-151.100</b>	<b>-151.100</b>	<b>-151.100</b>
	<b>Ordentliche Aufwendungen</b>	<b>0</b>	<b>0</b>	<b>0</b>	<b>0</b>	<b>0</b>	<b>0</b>
13	Aufwendungen für aktives Personal	7.929	9.600	11.500	12.900	14.300	15.700
14	Aufwendungen für Versorgung	0	0	0	0	0	0
15	Aufwendungen für Sach- und Dienstleistungen	142.951	170.000	168.500	168.500	168.500	168.500
16	Abschreibungen	0	3.000	3.100	3.100	3.100	3.100
17	Zinsen und ähnliche Aufwendungen	0	0	0	0	0	0
18	Transferaufwendungen	0	0	0	0	0	0
19	sonstige ordentliche Aufwendungen	0	200	200	200	200	200
<b>20</b>	<b>= Summe ordentliche Aufwendungen</b>	<b>150.880</b>	<b>182.800</b>	<b>183.300</b>	<b>184.700</b>	<b>186.100</b>	<b>187.500</b>
<b>21</b>	<b>ordentliches Ergebnis (ordentliche Erträge abzüglich ordentliche Aufwendungen)</b>	<b>17.420</b>	<b>31.700</b>	<b>32.200</b>	<b>33.600</b>	<b>35.000</b>	<b>36.400</b>
22	außerordentliche Erträge	0	0	0	0	0	0
23	außerordentliche Aufwendungen	0	0	0	0	0	0
<b>24</b>	<b>außerordentliches Ergebnis (außerord. Erträge abzüglich außerord. Aufwendungen)</b>	<b>0</b>	<b>0</b>	<b>0</b>	<b>0</b>	<b>0</b>	<b>0</b>
<b>25</b>	<b>Jahresergebnis (Saldo aus dem ordentlichen und dem außerordentlichen Ergebnis)</b>	<b>17.420</b>	<b>31.700</b>	<b>32.200</b>	<b>33.600</b>	<b>35.000</b>	<b>36.400</b>
26	Erträge aus internen Leistungsbeziehungen	0	0	0	0	0	0
27	Aufwendungen aus internen Leistungsbeziehungen	0	0	0	0	0	0
28	Saldo aus internen Leistungsbeziehungen	0	0	0	0	0	0
<b>29</b>	<b>Ergebnis unt. Berücks. d. int. Leistungsbeziehungen</b>	<b>17.420</b>	<b>31.700</b>	<b>32.200</b>	<b>33.600</b>	<b>35.000</b>	<b>36.400</b>

Investitionen Produkt 52.2.11 Wohnbauförderung

Gemeinde Stadland

Nr. Bezeichnung	Jahres- ergebnis 2019	Ansatz 2020	VE 2022 VE 2023	Ansatz 2021	Finanzpl an 2022	Finanzpl an 2023	Finanzpl an 2024	
<b>ÜBER der Wertgrenze von 5.000 €</b>								
INV00025 Grundstücksverkauf Baugebiet 6 Schwei	0	0	0 0	0	0	0	0	
INV00027 Grundstücksverkauf Gewerbegebiet Hiddingen	0	0	0 0	0	0	0	0	
INV160038 Rückflüsse von Wohnungsbau-/Arbeitgeberdarlehen	0	4.500	0 0	4.500	4.500	4.500	4.500	
INV170014 Grundstücksankauf BG Seefeld West	0	0	0 0	0	0	0	0	
<i>Erläuterungen: Mittel aus HHR 100.000 zzgl. Ankauf von Kirche rd. 380000 zzgl. von Privat 200000</i>								
INV210019 Grundstücksverkauf Baugebiet 7 Schwei	0	0	0 0	38.500	38.500	0	0	
<b>Summe</b>	<b>0</b>	<b>4.500</b>	<b>0 0</b>	<b>43.000</b>	<b>43.000</b>	<b>4.500</b>	<b>4.500</b>	
<b>UNTER der Wertgrenze von 5.000 € Summe</b>	<b>0</b>	<b>0</b>	<b>0 0</b>	<b>0</b>	<b>0</b>	<b>0</b>	<b>0</b>	
<b>Gesamtsumme</b>	<b>0</b>	<b>4.500</b>	<b>0 0</b>	<b>43.000</b>	<b>43.000</b>	<b>4.500</b>	<b>4.500</b>	

Produktbeschreibung 53.8.11 Abwasseranlagen, Bedürfnisanstalten		
Gemeinde Stadland		
<b>Produktbereich</b>	53.	Ver- und Entsorgung
<b>Produktgruppe</b>	53.8	Abwasserbeseitigung
<b>Produkt</b>	53.8.11	Abwasseranlagen, Bedürfnisanstalten
<b>Verantwortliche Organisationseinheit</b> Fachbereich II		<b>Verantwortliche Person(en ):</b> Claudia Ottke
<b>Kategorie</b>	Pflichtaufgabe	
<b>Klassifizierung</b>	Internes und externes Produkt	
<b>Kurzbeschreibung</b>		
Unterhaltung der Anlage einschließlich aller technischen Einrichtungen. Wahrnehmung von Aufgaben im Bereich der Abwasserbeseitigung.		
<b>Leistungen</b>		
5381101 Öffentliche Toilette Hengsthalle 5381102 Abwasserbeseitigung 5381103 Abwasserabgabe		
<b>Auftragsgrundlage</b>		
Bundes-, Landes- und Ortsrecht; Beschlüsse der politischen Gremien		
<b>Zielgruppen</b>		
Alle Benutzer der Anlage, Versorgungsunternehmen		
<b>Übergeordnete Ziele</b>		
Schutz der Umwelt		
<b>Operationale Ziele</b>		
<b>Mitwirkung von wem</b>		
Bauhof, Reinigungskräfte, OOWV		
<b>Erläuterungen und Perspektiven</b>		

## Teilergebnishaushalt Produkt 53.8.11 Abwasseranlagen, Bedürfnisanstalten

Gemeinde Stadland

Nr.	Bezeichnung	Ergebnis 2019	Ansatz 2020	Ansatz 2021	Plan 2022	Plan 2023	Plan 2024
	<b>Ordentliche Erträge</b>	<b>0</b>	<b>0</b>	<b>0</b>	<b>0</b>	<b>0</b>	<b>0</b>
01	Steuern und ähnliche Abgaben	0	0	0	0	0	0
02	Zuwendungen und allgemeine Umlagen (außer für Investitionstätigkeit)	-26	-100	-100	-100	-100	-100
03	Auflösungserträge aus Sonderposten	0	0	0	0	0	0
04	sonstige Transfererträge	0	0	0	0	0	0
05	öffentlich-rechtliche Entgelte (außer Beitr. u. ähnl. Entg. für Inv.-tätigkeit)	179	-200	-200	-200	-200	-200
06	privatrechtliche Entgelte	0	0	0	0	0	0
07	Kostenerstattungen und Kostenumlagen	0	0	0	0	0	0
08	Zinsen und ähnliche Finanzerträge	0	0	0	0	0	0
09	aktivierte Eigenleistungen	0	0	0	0	0	0
10	Bestandsveränderungen	0	0	0	0	0	0
11	sonstige ordentliche Erträge	0	0	0	0	0	0
<b>12</b>	<b>= Summe ordentliche Erträge</b>	<b>153</b>	<b>-300</b>	<b>-300</b>	<b>-300</b>	<b>-300</b>	<b>-300</b>
	<b>Ordentliche Aufwendungen</b>	<b>0</b>	<b>0</b>	<b>0</b>	<b>0</b>	<b>0</b>	<b>0</b>
13	Aufwendungen für aktives Personal	43.539	51.100	10.900	11.700	12.600	13.500
14	Aufwendungen für Versorgung	0	0	0	0	0	0
15	Aufwendungen für Sach- und Dienstleistungen	6.541	2.400	2.400	2.400	2.400	2.400
16	Abschreibungen	0	600	600	600	600	600
17	Zinsen und ähnliche Aufwendungen	0	0	0	0	0	0
18	Transferaufwendungen	0	0	0	0	0	0
19	sonstige ordentliche Aufwendungen	1.080	1.000	1.000	1.000	1.000	1.000
<b>20</b>	<b>= Summe ordentliche Aufwendungen</b>	<b>51.161</b>	<b>55.100</b>	<b>14.900</b>	<b>15.700</b>	<b>16.600</b>	<b>17.500</b>
<b>21</b>	<b>ordentliches Ergebnis (ordentliche Erträge abzüglich ordentliche Aufwendungen)</b>	<b>51.314</b>	<b>54.800</b>	<b>14.600</b>	<b>15.400</b>	<b>16.300</b>	<b>17.200</b>
22	außerordentliche Erträge	0	0	0	0	0	0
23	außerordentliche Aufwendungen	0	0	0	0	0	0
<b>24</b>	<b>außerordentliches Ergebnis (außerord. Erträge abzüglich außerord. Aufwendungen)</b>	<b>0</b>	<b>0</b>	<b>0</b>	<b>0</b>	<b>0</b>	<b>0</b>
<b>25</b>	<b>Jahresergebnis (Saldo aus dem ordentlichen und dem außerordentlichen Ergebnis)</b>	<b>51.314</b>	<b>54.800</b>	<b>14.600</b>	<b>15.400</b>	<b>16.300</b>	<b>17.200</b>
26	Erträge aus internen Leistungsbeziehungen	0	0	0	0	0	0
27	Aufwendungen aus internen Leistungsbeziehungen	0	6.200	6.200	6.200	0	0
28	Saldo aus internen Leistungsbeziehungen	0	6.200	6.200	6.200	0	0
<b>29</b>	<b>Ergebnis unt. Berücks. d. int. Leistungsbeziehungen</b>	<b>51.314</b>	<b>61.000</b>	<b>20.800</b>	<b>21.600</b>	<b>16.300</b>	<b>17.200</b>

Investitionen Produkt 53.8.11 Abwasseranlagen, Bedürfnisanstalten

Gemeinde Stadland

Nr. Bezeichnung	Jahres- ergebnis 2019	Ansatz 2020	VE 2022 VE 2023	Ansatz 2021	Finanzpl an 2022	Finanzpl an 2023	Finanzpl an 2024	
<b>ÜBER der Wertgrenze von 5.000 €</b>								
INV190023 Abwasseranschluss	-12.312	0	0 0	0	0	0	0	
INV200003 Grundstücksanschluss BG 15 Hartwarden	0	-7.000	0 0	0	0	0	0	
<b>Summe</b>	<b>-12.312</b>	<b>-7.000</b>	<b>0 0</b>	<b>0</b>	<b>0</b>	<b>0</b>	<b>0</b>	
<b>UNTER der Wertgrenze von 5.000 € Summe</b>	<b>0</b>	<b>0</b>	<b>0 0</b>	<b>0</b>	<b>0</b>	<b>0</b>	<b>0</b>	
<b>Gesamtsumme</b>	<b>-12.312</b>	<b>-7.000</b>	<b>0 0</b>	<b>0</b>	<b>0</b>	<b>0</b>	<b>0</b>	

Produktbeschreibung 54.1.01 Gemeindestraßen	
Gemeinde Stadland	
<b>Produktbereich</b>	54. Verkehrsflächen und -anlagen, ÖPNV
<b>Produktgruppe</b>	54.1 Gemeindestraßen
<b>Produkt</b>	54.1.01 Gemeindestraßen
<b>Verantwortliche Organisationseinheit</b> Fachbereich II	<b>Verantwortliche Person(en ):</b> Claudia Ottke
<b>Kategorie</b>	Pflichtaufgabe
<b>Klassifizierung</b>	Externes Produkt
<b>Kurzbeschreibung</b>	
Planung, Bau, Unterhaltung von Straßen, Plätzen und Wegen, sowie der offenen Wasserhaltung	
<b>Leistungen</b>	
5410101 Bau u. Unterhaltung von Straßen, Plätzen, Wegen - Planung, Bau, Unterhaltung und Abrechnung von Gemeindestraßen. - Vorbereitung der Ausschreibungen nach VOB mit Erstellung der Leistungsverzeichnisse und Mitwirkung bei der Vergabe - Beantragung, Überwachung und Abrechnung mit und ohne Fördermittel 5410102 offene Wasserhaltung 5410103 Vorhalten von Straßen, Plätzen, Wegen - Straßenkontrolle - Unterhaltung der Straßenentwässerungseinrichtungen - Führung des Straßenbestandsverzeichnisses	
<b>Auftragsgrundlage</b>	
Bundes-, Landes- und Ortsrecht; Beschlüsse der politischen Gremien	
<b>Zielgruppen</b>	
Alle Nutzer	
<b>Übergeordnete Ziele</b>	
Gewährleistung der Verkehrssicherheit	
<b>Operationale Ziele</b>	
<b>Mitwirkung von wem</b>	
Bauhof	
<b>Mitwirkung für</b>	
<b>Erläuterungen und Perspektiven</b>	

## Teilergebnishaushalt Produkt 54.1.01 Gemeindestraßen

Gemeinde Stadland

Nr.	Bezeichnung	Ergebnis 2019	Ansatz 2020	Ansatz 2021	Plan 2022	Plan 2023	Plan 2024
	<b>Ordentliche Erträge</b>	<b>0</b>	<b>0</b>	<b>0</b>	<b>0</b>	<b>0</b>	<b>0</b>
01	Steuern und ähnliche Abgaben	0	0	0	0	0	0
02	Zuwendungen und allgemeine Umlagen (außer für Investitionstätigkeit)	0	0	0	0	0	0
03	Auflösungserträge aus Sonderposten	0	-217.800	-198.300	-203.000	-198.400	-159.000
04	sonstige Transfererträge	0	0	0	0	0	0
05	öffentlich-rechtliche Entgelte (außer Beitr. u. ähnl. Entg. für Inv.-tätigkeit)	-448	-2.000	-2.000	-2.000	-2.000	-2.000
06	privatrechtliche Entgelte	-3.846	-3.100	-3.100	-3.100	-3.100	-3.100
07	Kostenerstattungen und Kostenumlagen	0	0	0	0	0	0
08	Zinsen und ähnliche Finanzerträge	0	0	0	0	0	0
09	aktivierte Eigenleistungen	0	0	0	0	0	0
10	Bestandsveränderungen	0	0	0	0	0	0
11	sonstige ordentliche Erträge	0	0	0	0	0	0
<b>12</b>	<b>= Summe ordentliche Erträge</b>	<b>-4.294</b>	<b>-222.900</b>	<b>-203.400</b>	<b>-208.100</b>	<b>-203.500</b>	<b>-164.100</b>
	<b>Ordentliche Aufwendungen</b>	<b>0</b>	<b>0</b>	<b>0</b>	<b>0</b>	<b>0</b>	<b>0</b>
13	Aufwendungen für aktives Personal	86.152	68.500	104.600	107.000	109.600	112.200
14	Aufwendungen für Versorgung	0	0	0	0	0	0
15	Aufwendungen für Sach- und Dienstleistungen	177.785	197.200	154.200	154.200	154.200	154.200
16	Abschreibungen	0	363.300	348.900	334.000	317.300	270.700
17	Zinsen und ähnliche Aufwendungen	0	0	0	0	0	0
18	Transferaufwendungen	0	0	0	0	0	0
19	sonstige ordentliche Aufwendungen	0	200	200	200	200	200
<b>20</b>	<b>= Summe ordentliche Aufwendungen</b>	<b>263.937</b>	<b>629.200</b>	<b>607.900</b>	<b>595.400</b>	<b>581.300</b>	<b>537.300</b>
<b>21</b>	<b>ordentliches Ergebnis (ordentliche Erträge abzüglich ordentliche Aufwendungen)</b>	<b>259.643</b>	<b>406.300</b>	<b>404.500</b>	<b>387.300</b>	<b>377.800</b>	<b>373.200</b>
22	außerordentliche Erträge	0	0	0	0	0	0
23	außerordentliche Aufwendungen	0	0	0	0	0	0
<b>24</b>	<b>außerordentliches Ergebnis (außerord. Erträge abzüglich außerord. Aufwendungen)</b>	<b>0</b>	<b>0</b>	<b>0</b>	<b>0</b>	<b>0</b>	<b>0</b>
<b>25</b>	<b>Jahresergebnis (Saldo aus dem ordentlichen und dem außerordentlichen Ergebnis)</b>	<b>259.643</b>	<b>406.300</b>	<b>404.500</b>	<b>387.300</b>	<b>377.800</b>	<b>373.200</b>
26	Erträge aus internen Leistungsbeziehungen	0	0	0	0	0	0
27	Aufwendungen aus internen Leistungsbeziehungen	0	29.700	29.700	29.700	25.700	25.700
28	Saldo aus internen Leistungsbeziehungen	0	29.700	29.700	29.700	25.700	25.700
<b>29</b>	<b>Ergebnis unt. Berücks. d. int. Leistungsbeziehungen</b>	<b>259.643</b>	<b>436.000</b>	<b>434.200</b>	<b>417.000</b>	<b>403.500</b>	<b>398.900</b>

Investitionen Produkt 54.1.01 Gemeindestraßen

Gemeinde Stadland

Nr. Bezeichnung	Jahres- ergebnis 2019	Ansatz 2020	VE 2022 VE 2023	Ansatz 2021	Finanzpl an 2022	Finanzpl an 2023	Finanzpl an 2024	
<b>ÜBER der Wertgrenze von 5.000 €</b>								
INV00028 Erschließungsbeitrag Baugebiet 4 Kleinensiel	32.843	0	0 0	0	0	0	0	
INV00033 P+R Anlage Bahnhof, westliche Ladestraße	-218.607	-92.828	0 0	0	0	0	0	
INV00034 Erschließung Baugebiet 33 (Kasernengelände)	0	-130.000	0 0	0	0	0	0	
<i>Erläuterungen: 50.000,00 Euro Anteil Gemeinde Endausbau lt. Erschließungsvertrag</i>								
INV150041 Erschließung Baugebiet 7 Schwei	-267.812	-80.000	0 0	0	-50.000	0	0	
INV180007 Neubau Schulstraße Schwei	-44.427	0	0 0	0	0	0	0	
<i>Erläuterungen: Neubau Schulstraße Schwei Ansatz 600.000</i>								
INV190006 Baugebiet Seefeld	0	-15.000	0 0	-50.000	-410.000	0	0	
INV190027 östlicher Teil P&R Anlage	0	-8.000	0 0	0	0	0	0	
INV200009 Abstellfläche Wohnmobile Gartenstraße	0	-40.000	0 0	0	0	0	0	
INV210014 Wohngebiet Rodenkirchen	0	0	0 0	0	-580.000	0	0	
INV210020 Erschließungsbeitrag Baugebiet 7 Schwei	0	0	0 0	217.800	217.800	0	0	
<b>Summe</b>	<b>-498.003</b>	<b>-365.828</b>	<b>0 0</b>	<b>167.800</b>	<b>-822.200</b>	<b>0</b>	<b>0</b>	
<b>UNTER der Wertgrenze von 5.000 € Summe</b>	<b>4.818</b>	<b>0</b>	<b>0 0</b>	<b>0</b>	<b>0</b>	<b>0</b>	<b>0</b>	
<b>Gesamtsumme</b>	<b>-493.185</b>	<b>-365.828</b>	<b>0 0</b>	<b>167.800</b>	<b>-822.200</b>	<b>0</b>	<b>0</b>	

Produktbeschreibung 54.5.01 Straßenreinigung und Straßenbeleuchtung	
Gemeinde Stadland	
<b>Produktbereich</b>	54. Verkehrsflächen und -anlagen, ÖPNV
<b>Produktgruppe</b>	54.5 Straßenreinigung, Straßenbeleuchtung
<b>Produkt</b>	54.5.01 Straßenreinigung und Straßenbeleuchtung
<b>Verantwortliche Organisationseinheit</b> Fachbereich II	<b>Verantwortliche Person(en ):</b> Claudia Ottke
<b>Kategorie</b>	Pflichtaufgabe
<b>Klassifizierung</b>	Externes Produkt
<b>Kurzbeschreibung</b>	
Neubau und Unterhaltung der Anlage einschließlich aller technischen Einrichtungen von gemeindeeigenen Straßen, Wegen und Plätzen einschließlich Straßenbeleuchtung und Begleitgrün.	
<b>Leistungen</b>	
5410101 Straßenreinigung - Erschließung und Infrastruktur sicherstellen, - Verkehrssicherungspflicht gewährleisten 5410102 Straßenbeleuchtung - Erschließung und Infrastruktur sicherstellen, - Verkehrssicherungspflicht gewährleisten 5410103 Winterdienst - Erschließung und Infrastruktur sicherstellen, - Verkehrssicherungspflicht gewährleisten	
<b>Auftragsgrundlage</b>	
Bundes-, Landes- und Ortsrecht; Beschlüsse der politischen Gremien	
<b>Zielgruppen</b>	
Alle Nutzer	
<b>Übergeordnete Ziele</b>	
Gewährleistung der Verkehrssicherheit	
<b>Operationale Ziele</b>	
<b>Mitwirkung von wem</b>	
Bauhof	
<b>Mitwirkung für</b>	
<b>Erläuterungen und Perspektiven</b>	

## Teilergebnishaushalt Produkt 54.5.01 Straßenreinigung und Straßenbeleuchtung

Gemeinde Stadland

Nr.	Bezeichnung	Ergebnis 2019	Ansatz 2020	Ansatz 2021	Plan 2022	Plan 2023	Plan 2024
	<b>Ordentliche Erträge</b>	<b>0</b>	<b>0</b>	<b>0</b>	<b>0</b>	<b>0</b>	<b>0</b>
01	Steuern und ähnliche Abgaben	0	0	0	0	0	0
02	Zuwendungen und allgemeine Umlagen (außer für Investitionstätigkeit)	0	0	0	0	0	0
03	Auflösungserträge aus Sonderposten	0	0	0	0	0	0
04	sonstige Transfererträge	0	0	0	0	0	0
05	öffentlich-rechtliche Entgelte (außer Beitr. u. ähnl. Entg. für Inv.-tätigkeit)	0	0	0	0	0	0
06	privatrechtliche Entgelte	0	0	0	0	0	0
07	Kostenerstattungen und Kostenumlagen	0	0	0	0	0	0
08	Zinsen und ähnliche Finanzerträge	0	0	0	0	0	0
09	aktivierte Eigenleistungen	0	0	0	0	0	0
10	Bestandsveränderungen	0	0	0	0	0	0
11	sonstige ordentliche Erträge	0	0	0	0	0	0
<b>12</b>	<b>= Summe ordentliche Erträge</b>	<b>0</b>	<b>0</b>	<b>0</b>	<b>0</b>	<b>0</b>	<b>0</b>
	<b>Ordentliche Aufwendungen</b>	<b>0</b>	<b>0</b>	<b>0</b>	<b>0</b>	<b>0</b>	<b>0</b>
13	Aufwendungen für aktives Personal	29.063	20.100	21.300	22.100	23.000	24.200
14	Aufwendungen für Versorgung	0	0	0	0	0	0
15	Aufwendungen für Sach- und Dienstleistungen	61.620	53.100	53.100	53.100	53.100	53.100
16	Abschreibungen	0	1.100	1.100	1.100	1.100	1.100
17	Zinsen und ähnliche Aufwendungen	0	0	0	0	0	0
18	Transferaufwendungen	0	0	0	0	0	0
19	sonstige ordentliche Aufwendungen	0	500	500	500	500	500
<b>20</b>	<b>= Summe ordentliche Aufwendungen</b>	<b>90.683</b>	<b>74.800</b>	<b>76.000</b>	<b>76.800</b>	<b>77.700</b>	<b>78.900</b>
<b>21</b>	<b>ordentliches Ergebnis (ordentliche Erträge abzüglich ordentliche Aufwendungen)</b>	<b>90.683</b>	<b>74.800</b>	<b>76.000</b>	<b>76.800</b>	<b>77.700</b>	<b>78.900</b>
22	außerordentliche Erträge	0	0	0	0	0	0
23	außerordentliche Aufwendungen	0	0	0	0	0	0
<b>24</b>	<b>außerordentliches Ergebnis (außerord. Erträge abzüglich außerord. Aufwendungen)</b>	<b>0</b>	<b>0</b>	<b>0</b>	<b>0</b>	<b>0</b>	<b>0</b>
<b>25</b>	<b>Jahresergebnis (Saldo aus dem ordentlichen und dem außerordentlichen Ergebnis)</b>	<b>90.683</b>	<b>74.800</b>	<b>76.000</b>	<b>76.800</b>	<b>77.700</b>	<b>78.900</b>
26	Erträge aus internen Leistungsbeziehungen	0	0	0	0	0	0
27	Aufwendungen aus internen Leistungsbeziehungen	0	13.800	13.800	13.800	13.800	13.800
28	Saldo aus internen Leistungsbeziehungen	0	13.800	13.800	13.800	13.800	13.800
<b>29</b>	<b>Ergebnis unt. Berücks. d. int. Leistungsbeziehungen</b>	<b>90.683</b>	<b>88.600</b>	<b>89.800</b>	<b>90.600</b>	<b>91.500</b>	<b>92.700</b>

Investitionen Produkt 54.5.01 Straßenreinigung und Straßenbeleuchtung

Gemeinde Stadland

Nr. Bezeichnung	Jahres- ergebnis 2019	Ansatz 2020	VE 2022 VE 2023	Ansatz 2021	Finanzpl an 2022	Finanzpl an 2023	Finanzpl an 2024	
<b>ÜBER der Wertgrenze von 5.000 €</b>								
INV00035 Baumaßnahmen Betriebsanlagen Straßenbeleuchtung	0	-5.000	0 0	-5.000	-5.000	-5.000	-5.000	
<b>Summe</b>	<b>0</b>	<b>-5.000</b>	<b>0 0</b>	<b>-5.000</b>	<b>-5.000</b>	<b>-5.000</b>	<b>-5.000</b>	
<b>UNTER der Wertgrenze von 5.000 € Summe</b>	<b>0</b>	<b>0</b>	<b>0 0</b>	<b>0</b>	<b>0</b>	<b>0</b>	<b>0</b>	
<b>Gesamtsumme</b>	<b>0</b>	<b>-5.000</b>	<b>0 0</b>	<b>-5.000</b>	<b>-5.000</b>	<b>-5.000</b>	<b>-5.000</b>	

Produktbeschreibung 54.6.01 Parkplätze		
Gemeinde Stadland		
<b>Produktbereich</b>	54.	Verkehrsflächen und -anlagen, ÖPNV
<b>Produktgruppe</b>	54.6	Parkeinrichtungen
<b>Produkt</b>	54.6.01	Parkplätze
<b>Verantwortliche Organisationseinheit</b> Fachbereich II		<b>Verantwortliche Person(en) :</b> Claudia Ottke
<b>Kategorie</b>	Pflichtaufgabe	
<b>Klassifizierung</b>	Externes Produkt	

## Teilergebnishaushalt Produkt 54.6.01 Parkplätze

Gemeinde Stadland

Nr.	Bezeichnung	Ergebnis 2019	Ansatz 2020	Ansatz 2021	Plan 2022	Plan 2023	Plan 2024
	<b>Ordentliche Erträge</b>	<b>0</b>	<b>0</b>	<b>0</b>	<b>0</b>	<b>0</b>	<b>0</b>
01	Steuern und ähnliche Abgaben	0	0	0	0	0	0
02	Zuwendungen und allgemeine Umlagen (außer für Investitionstätigkeit)	0	0	0	0	0	0
03	Auflösungserträge aus Sonderposten	0	0	0	0	0	0
04	sonstige Transfererträge	0	0	0	0	0	0
05	öffentlich-rechtliche Entgelte (außer Beitr. u. ähnl. Entg. für Inv.-tätigkeit)	0	0	0	0	0	0
06	privatrechtliche Entgelte	0	0	0	0	0	0
07	Kostenerstattungen und Kostenumlagen	0	0	0	0	0	0
08	Zinsen und ähnliche Finanzerträge	0	0	0	0	0	0
09	aktivierte Eigenleistungen	0	0	0	0	0	0
10	Bestandsveränderungen	0	0	0	0	0	0
11	sonstige ordentliche Erträge	0	0	0	0	0	0
<b>12</b>	<b>= Summe ordentliche Erträge</b>	<b>0</b>	<b>0</b>	<b>0</b>	<b>0</b>	<b>0</b>	<b>0</b>
	<b>Ordentliche Aufwendungen</b>	<b>0</b>	<b>0</b>	<b>0</b>	<b>0</b>	<b>0</b>	<b>0</b>
13	Aufwendungen für aktives Personal	0	0	900	1.000	1.200	1.300
14	Aufwendungen für Versorgung	0	0	0	0	0	0
15	Aufwendungen für Sach- und Dienstleistungen	773	3.400	3.500	3.600	3.700	3.700
16	Abschreibungen	0	0	0	0	0	0
17	Zinsen und ähnliche Aufwendungen	0	0	0	0	0	0
18	Transferaufwendungen	0	0	0	0	0	0
19	sonstige ordentliche Aufwendungen	0	0	0	0	0	0
<b>20</b>	<b>= Summe ordentliche Aufwendungen</b>	<b>773</b>	<b>3.400</b>	<b>4.400</b>	<b>4.600</b>	<b>4.900</b>	<b>5.000</b>
<b>21</b>	<b>ordentliches Ergebnis (ordentliche Erträge abzüglich ordentliche Aufwendungen)</b>	<b>773</b>	<b>3.400</b>	<b>4.400</b>	<b>4.600</b>	<b>4.900</b>	<b>5.000</b>
22	außerordentliche Erträge	0	0	0	0	0	0
23	außerordentliche Aufwendungen	0	0	0	0	0	0
<b>24</b>	<b>außerordentliches Ergebnis (außerord. Erträge abzüglich außerord. Aufwendungen)</b>	<b>0</b>	<b>0</b>	<b>0</b>	<b>0</b>	<b>0</b>	<b>0</b>
<b>25</b>	<b>Jahresergebnis (Saldo aus dem ordentlichen und dem außerordentlichen Ergebnis)</b>	<b>773</b>	<b>3.400</b>	<b>4.400</b>	<b>4.600</b>	<b>4.900</b>	<b>5.000</b>
26	Erträge aus internen Leistungsbeziehungen	0	0	0	0	0	0
27	Aufwendungen aus internen Leistungsbeziehungen	0	0	0	0	0	0
28	Saldo aus internen Leistungsbeziehungen	0	0	0	0	0	0
<b>29</b>	<b>Ergebnis unt. Berücks. d. int. Leistungsbeziehungen</b>	<b>773</b>	<b>3.400</b>	<b>4.400</b>	<b>4.600</b>	<b>4.900</b>	<b>5.000</b>

Produktbeschreibung 54.7.01 Förderung des ÖPNV		
Gemeinde Stadland		
<b>Produktbereich</b>	54.	Verkehrsflächen und -anlagen, ÖPNV
<b>Produktgruppe</b>	54.7	ÖPNV
<b>Produkt</b>	54.7.01	Förderung des ÖPNV
<b>Verantwortliche Organisationseinheit</b> Fachbereich II		<b>Verantwortliche Person(en):</b> Robby Müller
<b>Kategorie</b>	freiwillige Aufgabe	
<b>Klassifizierung</b>	Externes Produkt	
<b>Kurzbeschreibung</b>		
Förderung des öffentlichen Personennahverkehrs		
<b>Leistungen</b>		
Verbesserung der Verknüpfung an die Oberzentren und der Infrastruktur		
<b>Auftragsgrundlage</b>		
Beschlüsse der politischen Gremien		
<b>Zielgruppen</b>		
Nutzer des ÖPNV		
<b>Übergeordnete Ziele</b>		
Verbesserung der Infrastruktur		
<b>Operationale Ziele</b>		
<b>Mitwirkung von wem</b>		
<b>Mitwirkung für</b>		
Nutzer des ÖPNV		
<b>Erläuterungen und Perspektiven</b>		

## Teilergebnishaushalt Produkt 54.7.01 Förderung des ÖPNV

Gemeinde Stadland

Nr.	Bezeichnung	Ergebnis 2019	Ansatz 2020	Ansatz 2021	Plan 2022	Plan 2023	Plan 2024
	<b>Ordentliche Erträge</b>	<b>0</b>	<b>0</b>	<b>0</b>	<b>0</b>	<b>0</b>	<b>0</b>
01	Steuern und ähnliche Abgaben	0	0	0	0	0	0
02	Zuwendungen und allgemeine Umlagen (außer für Investitionstätigkeit)	0	0	0	0	0	0
03	Auflösungserträge aus Sonderposten	0	-1.100	-1.100	-1.100	-1.100	-1.100
04	sonstige Transfererträge	0	0	0	0	0	0
05	öffentlich-rechtliche Entgelte (außer Beitr. u. ähnl. Entg. für Inv.-tätigkeit)	0	0	0	0	0	0
06	privatrechtliche Entgelte	0	0	0	0	0	0
07	Kostenerstattungen und Kostenumlagen	0	0	0	0	0	0
08	Zinsen und ähnliche Finanzerträge	0	0	0	0	0	0
09	aktivierte Eigenleistungen	0	0	0	0	0	0
10	Bestandsveränderungen	0	0	0	0	0	0
11	sonstige ordentliche Erträge	0	0	0	0	0	0
<b>12</b>	<b>= Summe ordentliche Erträge</b>	<b>0</b>	<b>-1.100</b>	<b>-1.100</b>	<b>-1.100</b>	<b>-1.100</b>	<b>-1.100</b>
	<b>Ordentliche Aufwendungen</b>	<b>0</b>	<b>0</b>	<b>0</b>	<b>0</b>	<b>0</b>	<b>0</b>
13	Aufwendungen für aktives Personal	0	0	0	0	0	0
14	Aufwendungen für Versorgung	0	0	0	0	0	0
15	Aufwendungen für Sach- und Dienstleistungen	0	0	0	0	0	0
16	Abschreibungen	0	1.600	1.600	1.600	1.600	1.600
17	Zinsen und ähnliche Aufwendungen	0	0	0	0	0	0
18	Transferaufwendungen	10.917	20.000	20.000	20.000	20.000	20.000
19	sonstige ordentliche Aufwendungen	0	0	0	0	0	0
<b>20</b>	<b>= Summe ordentliche Aufwendungen</b>	<b>10.917</b>	<b>21.600</b>	<b>21.600</b>	<b>21.600</b>	<b>21.600</b>	<b>21.600</b>
<b>21</b>	<b>ordentliches Ergebnis (ordentliche Erträge abzüglich ordentliche Aufwendungen)</b>	<b>10.917</b>	<b>20.500</b>	<b>20.500</b>	<b>20.500</b>	<b>20.500</b>	<b>20.500</b>
22	außerordentliche Erträge	0	0	0	0	0	0
23	außerordentliche Aufwendungen	0	0	0	0	0	0
<b>24</b>	<b>außerordentliches Ergebnis (außerord. Erträge abzüglich außerord. Aufwendungen)</b>	<b>0</b>	<b>0</b>	<b>0</b>	<b>0</b>	<b>0</b>	<b>0</b>
<b>25</b>	<b>Jahresergebnis (Saldo aus dem ordentlichen und dem außerordentlichen Ergebnis)</b>	<b>10.917</b>	<b>20.500</b>	<b>20.500</b>	<b>20.500</b>	<b>20.500</b>	<b>20.500</b>
26	Erträge aus internen Leistungsbeziehungen	0	0	0	0	0	0
27	Aufwendungen aus internen Leistungsbeziehungen	0	0	0	0	0	0
28	Saldo aus internen Leistungsbeziehungen	0	0	0	0	0	0
<b>29</b>	<b>Ergebnis unt. Berücks. d. int. Leistungsbeziehungen</b>	<b>10.917</b>	<b>20.500</b>	<b>20.500</b>	<b>20.500</b>	<b>20.500</b>	<b>20.500</b>

Produktbeschreibung 55.1.01 Freizeit- und Erholungseinrichtungen		
Gemeinde Stadland		
<b>Produktbereich</b>	55.	Natur- und Landschaftspflege
<b>Produktgruppe</b>	55.1	Öffentliches Grün / Landschaftsbau
<b>Produkt</b>	55.1.01	Freizeit- und Erholungseinrichtungen
<b>Verantwortliche Organisationseinheit</b> Fachbereich II		<b>Verantwortliche Person(en) :</b> Sabine Walther
<b>Kategorie</b>	freiwillige Aufgabe	
<b>Klassifizierung</b>	Externes Produkt	
<b>Kurzbeschreibung</b>		
Bereitstellung und Unterhaltung von öffentlichen Grünanlagen, incl. Spielplätze		
<b>Leistungen</b>		
5510101 Spielplätze 5510102 Strohauser Plate 5510103 Kleingartenland 5510104 Kleinensieler Strand 5510105 Kleinensieler Plate - Parkpflege - Durchführung und Überwachung der Ausführung der Grün- und Freiflächenpflege - Umsetzung von Begrünungsmaßnahmen		
<b>Auftragsgrundlage</b>		
Bundes-, Landes- und Ortsrecht; Beschlüsse der politischen Gremien		
<b>Zielgruppen</b>		
Nutzer		
<b>Übergeordnete Ziele</b>		
Gestaltung und Erhalt des öffentlichen Grüns, Gemeindebildpflege und Steigerung des Naherholungsangebotes		
<b>Operationale Ziele</b>		
<b>Mitwirkung von wem</b>		
Bauhof		
<b>Mitwirkung für</b>		
<b>Erläuterungen und Perspektiven</b>		

## Teilergebnishaushalt Produkt 55.1.01 Freizeit- und Erholungseinrichtungen

Gemeinde Stadland

Nr.	Bezeichnung	Ergebnis 2019	Ansatz 2020	Ansatz 2021	Plan 2022	Plan 2023	Plan 2024
	<b>Ordentliche Erträge</b>	<b>0</b>	<b>0</b>	<b>0</b>	<b>0</b>	<b>0</b>	<b>0</b>
01	Steuern und ähnliche Abgaben	0	0	0	0	0	0
02	Zuwendungen und allgemeine Umlagen (außer für Investitionstätigkeit)	0	0	0	0	0	0
03	Auflösungserträge aus Sonderposten	0	-1.100	-1.800	-1.800	-1.600	-1.400
04	sonstige Transfererträge	0	0	0	0	0	0
05	öffentlich-rechtliche Entgelte (außer Beitr. u. ähnl. Entg. für Inv.-tätigkeit)	0	0	0	0	0	0
06	privatrechtliche Entgelte	-500	-500	-500	-500	-500	-500
07	Kostenerstattungen und Kostenumlagen	0	0	0	0	0	0
08	Zinsen und ähnliche Finanzerträge	0	0	0	0	0	0
09	aktivierte Eigenleistungen	0	0	0	0	0	0
10	Bestandsveränderungen	0	0	0	0	0	0
11	sonstige ordentliche Erträge	0	0	0	0	0	0
<b>12</b>	<b>= Summe ordentliche Erträge</b>	<b>-500</b>	<b>-1.600</b>	<b>-2.300</b>	<b>-2.300</b>	<b>-2.100</b>	<b>-1.900</b>
	<b>Ordentliche Aufwendungen</b>	<b>0</b>	<b>0</b>	<b>0</b>	<b>0</b>	<b>0</b>	<b>0</b>
13	Aufwendungen für aktives Personal	19.356	11.200	1.400	1.500	1.600	1.700
14	Aufwendungen für Versorgung	0	0	0	0	0	0
15	Aufwendungen für Sach- und Dienstleistungen	16.598	15.200	6.100	6.100	6.100	6.100
16	Abschreibungen	0	23.000	19.000	18.200	16.300	12.100
17	Zinsen und ähnliche Aufwendungen	0	0	0	0	0	0
18	Transferaufwendungen	0	0	0	0	0	0
19	sonstige ordentliche Aufwendungen	0	0	0	0	0	0
<b>20</b>	<b>= Summe ordentliche Aufwendungen</b>	<b>35.954</b>	<b>49.400</b>	<b>26.500</b>	<b>25.800</b>	<b>24.000</b>	<b>19.900</b>
<b>21</b>	<b>ordentliches Ergebnis (ordentliche Erträge abzüglich ordentliche Aufwendungen)</b>	<b>35.454</b>	<b>47.800</b>	<b>24.200</b>	<b>23.500</b>	<b>21.900</b>	<b>18.000</b>
22	außerordentliche Erträge	0	0	0	0	0	0
23	außerordentliche Aufwendungen	0	0	0	0	0	0
<b>24</b>	<b>außerordentliches Ergebnis (außerord. Erträge abzüglich außerord. Aufwendungen)</b>	<b>0</b>	<b>0</b>	<b>0</b>	<b>0</b>	<b>0</b>	<b>0</b>
<b>25</b>	<b>Jahresergebnis (Saldo aus dem ordentlichen und dem außerordentlichen Ergebnis)</b>	<b>35.454</b>	<b>47.800</b>	<b>24.200</b>	<b>23.500</b>	<b>21.900</b>	<b>18.000</b>
26	Erträge aus internen Leistungsbeziehungen	0	0	0	0	0	0
27	Aufwendungen aus internen Leistungsbeziehungen	0	12.900	0	0	0	0
28	Saldo aus internen Leistungsbeziehungen	0	12.900	0	0	0	0
<b>29</b>	<b>Ergebnis unt. Berücks. d. int. Leistungsbeziehungen</b>	<b>35.454</b>	<b>60.700</b>	<b>24.200</b>	<b>23.500</b>	<b>21.900</b>	<b>18.000</b>

Investitionen Produkt 55.1.01 Freizeit- und Erholungseinrichtungen

Gemeinde Stadland

Nr. Bezeichnung	Jahres- ergebnis 2019	Ansatz 2020	VE 2022 VE 2023	Ansatz 2021	Finanzpl an 2022	Finanzpl an 2023	Finanzpl an 2024	
<b>ÜBER der Wertgrenze von 5.000 €</b>								
INV00021 Camping- und Freizeitanlage Kleinensiel	-9.625	0	0 0	0	0	0	0	
INV130024 Spielplatzgeräte	-32.210	-25.000	0 0	0	0	0	0	
INV150054 Grundstückskauf Naherholungszentrum Kls. (südlich)	0	0	0 0	0	0	0	0	
<b>Summe</b>	<b>-41.835</b>	<b>-25.000</b>	<b>0 0</b>	<b>0</b>	<b>0</b>	<b>0</b>	<b>0</b>	
<b>UNTER der Wertgrenze von 5.000 € Summe</b>	<b>0</b>	<b>0</b>	<b>0 0</b>	<b>0</b>	<b>0</b>	<b>0</b>	<b>0</b>	
<b>Gesamtsumme</b>	<b>-41.835</b>	<b>-25.000</b>	<b>0 0</b>	<b>0</b>	<b>0</b>	<b>0</b>	<b>0</b>	

Produktbeschreibung 55.2.01 Wasserbauliche Anlagen		
Gemeinde Stadland		
<b>Produktbereich</b>	55.	Natur- und Landschaftspflege
<b>Produktgruppe</b>	55.2	Öffentliche Gewässer / Wasserbauliche Anlagen
<b>Produkt</b>	55.2.01	Wasserbauliche Anlagen
<b>Verantwortliche Organisationseinheit</b> Fachbereich II		<b>Verantwortliche Person(en ):</b> Claudia Ottke
<b>Kategorie</b>	Pflichtaufgabe	
<b>Klassifizierung</b>	Externes Produkt	
<b>Kurzbeschreibung</b>		
Neubau und Unterhaltung der Anlagen einschließlich aller technischen Einrichtungen von gemeindeeigenen offenen Entwässerungsnetzen für Oberflächenwasser		
<b>Leistungen</b>		
5520101 Bisambekämpfung 5520102 Unterhaltung gemeindlicher Gewässer - Ableitung des Oberflächenwassers		
<b>Auftragsgrundlage</b>		
Bundes-, Landes- und Ortsrecht; Beschlüsse der politischen Gremien		
<b>Zielgruppen</b>		
Nutzer der Anlagen		
<b>Übergeordnete Ziele</b>		
Sicherstellen der schadlosen Ableitung des Oberflächenwassers		
<b>Operationale Ziele</b>		
<b>Mitwirkung von wem</b>		
Bauhof		
<b>Mitwirkung für</b>		
<b>Erläuterungen und Perspektiven</b>		

## Teilergebnishaushalt Produkt 55.2.01 Wasserbauliche Anlagen

Gemeinde Stadland

Nr.	Bezeichnung	Ergebnis 2019	Ansatz 2020	Ansatz 2021	Plan 2022	Plan 2023	Plan 2024
	<b>Ordentliche Erträge</b>	<b>0</b>	<b>0</b>	<b>0</b>	<b>0</b>	<b>0</b>	<b>0</b>
01	Steuern und ähnliche Abgaben	0	0	0	0	0	0
02	Zuwendungen und allgemeine Umlagen (außer für Investitionstätigkeit)	0	0	0	0	0	0
03	Auflösungserträge aus Sonderposten	0	0	0	0	0	0
04	sonstige Transfererträge	0	0	0	0	0	0
05	öffentlich-rechtliche Entgelte (außer Beitr. u. ähnl. Entg. für Inv.-tätigkeit)	0	0	0	0	0	0
06	privatrechtliche Entgelte	-108	-100	-100	-100	-100	-100
07	Kostenerstattungen und Kostenumlagen	0	0	0	0	0	0
08	Zinsen und ähnliche Finanzerträge	0	0	0	0	0	0
09	aktivierte Eigenleistungen	0	0	0	0	0	0
10	Bestandsveränderungen	0	0	0	0	0	0
11	sonstige ordentliche Erträge	0	0	0	0	0	0
<b>12</b>	<b>= Summe ordentliche Erträge</b>	<b>-108</b>	<b>-100</b>	<b>-100</b>	<b>-100</b>	<b>-100</b>	<b>-100</b>
	<b>Ordentliche Aufwendungen</b>	<b>0</b>	<b>0</b>	<b>0</b>	<b>0</b>	<b>0</b>	<b>0</b>
13	Aufwendungen für aktives Personal	11.424	15.500	13.000	13.500	14.100	14.600
14	Aufwendungen für Versorgung	0	0	0	0	0	0
15	Aufwendungen für Sach- und Dienstleistungen	4.287	5.800	5.800	5.800	5.800	5.800
16	Abschreibungen	0	700	300	300	300	300
17	Zinsen und ähnliche Aufwendungen	0	0	0	0	0	0
18	Transferaufwendungen	0	0	0	0	0	0
19	sonstige ordentliche Aufwendungen	80	300	300	300	300	300
<b>20</b>	<b>= Summe ordentliche Aufwendungen</b>	<b>15.791</b>	<b>22.300</b>	<b>19.400</b>	<b>19.900</b>	<b>20.500</b>	<b>21.000</b>
<b>21</b>	<b>ordentliches Ergebnis (ordentliche Erträge abzüglich ordentliche Aufwendungen)</b>	<b>15.683</b>	<b>22.200</b>	<b>19.300</b>	<b>19.800</b>	<b>20.400</b>	<b>20.900</b>
22	außerordentliche Erträge	0	0	0	0	0	0
23	außerordentliche Aufwendungen	0	0	0	0	0	0
<b>24</b>	<b>außerordentliches Ergebnis (außerord. Erträge abzüglich außerord. Aufwendungen)</b>	<b>0</b>	<b>0</b>	<b>0</b>	<b>0</b>	<b>0</b>	<b>0</b>
<b>25</b>	<b>Jahresergebnis (Saldo aus dem ordentlichen und dem außerordentlichen Ergebnis)</b>	<b>15.683</b>	<b>22.200</b>	<b>19.300</b>	<b>19.800</b>	<b>20.400</b>	<b>20.900</b>
26	Erträge aus internen Leistungsbeziehungen	0	0	0	0	0	0
27	Aufwendungen aus internen Leistungsbeziehungen	0	0	0	0	0	0
28	Saldo aus internen Leistungsbeziehungen	0	0	0	0	0	0
<b>29</b>	<b>Ergebnis unt. Berücks. d. int. Leistungsbeziehungen</b>	<b>15.683</b>	<b>22.200</b>	<b>19.300</b>	<b>19.800</b>	<b>20.400</b>	<b>20.900</b>

Produktbeschreibung 55.5.01 Wirtschaftswege	
Gemeinde Stadland	
<b>Produktbereich</b>	55. Natur- und Landschaftspflege
<b>Produktgruppe</b>	55.5 Land- und Fortwirtschaft
<b>Produkt</b>	55.5.01 Wirtschaftswege
<b>Verantwortliche Organisationseinheit</b> Fachbereich II	<b>Verantwortliche Person(en ):</b> Claudia Ottke
<b>Kategorie</b>	Pflichtaufgabe
<b>Klassifizierung</b>	Externes Produkt
<b>Kurzbeschreibung</b>	
Bau und Unterhaltung von Wirtschaftswegen	
<b>Leistungen</b>	
<ul style="list-style-type: none"> <li>- Planung, Bau, Unterhaltung und Abrechnung von Wirtschaftswegen</li> <li>- Vorbereitung der Ausschreibungen nach VOB mit Erstellung der Leistungsverzeichnisse und Mitwirkung bei der Vergabe</li> <li>- Beantragung, Überwachung und Abrechnung mit und ohne Fördermittel</li> <li>- Wegekontrolle</li> <li>- Führung des Straßenbestandsverzeichnisses</li> <li>- Unterhaltung der Verkehrseinrichtungen</li> <li>- sämtliche Leistungen bezüglich des Straßenbegleitgrüns</li> </ul>	
<b>Auftragsgrundlage</b>	
Bundes-, Landes- und Ortsrecht; Beschlüsse der politischen Gremien	
<b>Zielgruppen</b>	
Alle Nutzer	
<b>Übergeordnete Ziele</b>	
Schaffung und Erhaltung einer Infrastruktur für alle Nutzer	
<b>Operationale Ziele</b>	
<b>Mitwirkung von wem</b>	
Bauhof	
<b>Mitwirkung für</b>	
<b>Erläuterungen und Perspektiven</b>	

## Teilergebnishaushalt Produkt 55.5.01 Wirtschaftswege

Gemeinde Stadland

Nr.	Bezeichnung	Ergebnis 2019	Ansatz 2020	Ansatz 2021	Plan 2022	Plan 2023	Plan 2024
	<b>Ordentliche Erträge</b>	<b>0</b>	<b>0</b>	<b>0</b>	<b>0</b>	<b>0</b>	<b>0</b>
01	Steuern und ähnliche Abgaben	0	0	0	0	0	0
02	Zuwendungen und allgemeine Umlagen (außer für Investitionstätigkeit)	0	0	0	0	0	0
03	Auflösungserträge aus Sonderposten	0	-34.500	-38.700	-38.700	-38.700	-38.700
04	sonstige Transfererträge	0	0	0	0	0	0
05	öffentlich-rechtliche Entgelte (außer Beitr. u. ähnl. Entg. für Inv.-tätigkeit)	0	0	0	0	0	0
06	privatrechtliche Entgelte	0	0	0	0	0	0
07	Kostenerstattungen und Kostenumlagen	0	0	0	0	0	0
08	Zinsen und ähnliche Finanzerträge	0	0	0	0	0	0
09	aktivierte Eigenleistungen	0	0	0	0	0	0
10	Bestandsveränderungen	0	0	0	0	0	0
11	sonstige ordentliche Erträge	0	0	0	0	0	0
<b>12</b>	<b>= Summe ordentliche Erträge</b>	<b>0</b>	<b>-34.500</b>	<b>-38.700</b>	<b>-38.700</b>	<b>-38.700</b>	<b>-38.700</b>
	<b>Ordentliche Aufwendungen</b>	<b>0</b>	<b>0</b>	<b>0</b>	<b>0</b>	<b>0</b>	<b>0</b>
13	Aufwendungen für aktives Personal	23.842	10.200	10.400	10.800	11.200	11.600
14	Aufwendungen für Versorgung	0	0	0	0	0	0
15	Aufwendungen für Sach- und Dienstleistungen	39	1.300	1.300	1.300	1.300	1.300
16	Abschreibungen	0	52.500	47.100	47.100	47.100	44.900
17	Zinsen und ähnliche Aufwendungen	0	0	0	0	0	0
18	Transferaufwendungen	0	0	0	0	0	0
19	sonstige ordentliche Aufwendungen	0	0	0	0	0	0
<b>20</b>	<b>= Summe ordentliche Aufwendungen</b>	<b>23.880</b>	<b>64.000</b>	<b>58.800</b>	<b>59.200</b>	<b>59.600</b>	<b>57.800</b>
<b>21</b>	<b>ordentliches Ergebnis (ordentliche Erträge abzüglich ordentliche Aufwendungen)</b>	<b>23.880</b>	<b>29.500</b>	<b>20.100</b>	<b>20.500</b>	<b>20.900</b>	<b>19.100</b>
22	außerordentliche Erträge	0	0	0	0	0	0
23	außerordentliche Aufwendungen	0	0	0	0	0	0
<b>24</b>	<b>außerordentliches Ergebnis (außerord. Erträge abzüglich außerord. Aufwendungen)</b>	<b>0</b>	<b>0</b>	<b>0</b>	<b>0</b>	<b>0</b>	<b>0</b>
<b>25</b>	<b>Jahresergebnis (Saldo aus dem ordentlichen und dem außerordentlichen Ergebnis)</b>	<b>23.880</b>	<b>29.500</b>	<b>20.100</b>	<b>20.500</b>	<b>20.900</b>	<b>19.100</b>
26	Erträge aus internen Leistungsbeziehungen	0	0	0	0	0	0
27	Aufwendungen aus internen Leistungsbeziehungen	0	17.300	17.300	17.300	17.300	17.300
28	Saldo aus internen Leistungsbeziehungen	0	17.300	17.300	17.300	17.300	17.300
<b>29</b>	<b>Ergebnis unt. Berücks. d. int. Leistungsbeziehungen</b>	<b>23.880</b>	<b>46.800</b>	<b>37.400</b>	<b>37.800</b>	<b>38.200</b>	<b>36.400</b>

Investitionen Produkt 55.5.01 Wirtschaftswege

Gemeinde Stadland

Nr. Bezeichnung	Jahres- ergebnis 2019	Ansatz 2020	VE 2022 VE 2023	Ansatz 2021	Finanzpl an 2022	Finanzpl an 2023	Finanzpl an 2024	
<b>ÜBER der Wertgrenze von 5.000 €</b>								
INV00054 Flurbereinigung Schwei	-350.000	0	0 0	0	0	0	0	
<i>Erläuterungen: 200.000,00 Euro Haushaltssperre 2014 (HHR) u. 200.000,00 Euro Haushaltssperre 2015</i>								
<b>Summe</b>	<b>-350.000</b>	<b>0</b>	<b>0 0</b>	<b>0</b>	<b>0</b>	<b>0</b>	<b>0</b>	
<b>UNTER der Wertgrenze von 5.000 € Summe</b>	<b>562</b>	<b>0</b>	<b>0 0</b>	<b>0</b>	<b>0</b>	<b>0</b>	<b>0</b>	
<b>Gesamtsumme</b>	<b>-349.439</b>	<b>0</b>	<b>0 0</b>	<b>0</b>	<b>0</b>	<b>0</b>	<b>0</b>	

Produktbeschreibung 57.3.01 Märkte		
Gemeinde Stadland		
<b>Produktbereich</b>	57.	Wirtschaft und Tourismus
<b>Produktgruppe</b>	57.3	Allgemeine Einrichtungen und Unternehmen
<b>Produkt</b>	57.3.01	Märkte
<b>Verantwortliche Organisationseinheit</b> Fachbereich II		<b>Verantwortliche Person(en) :</b> Kerstin Lorenz
<b>Kategorie</b>	freiwillige Aufgabe	
<b>Klassifizierung</b>	Externes Produkt	
<b>Kurzbeschreibung</b>		
Durchführung von Wochenmärkten und Volksfesten		
<b>Leistungen</b>		
5730101 Wochenmarkt - Planung, Organisation, Durchführung und Abrechnung		
5730102 Seefelder Markt - Planung, Organisation, Durchführung und Abrechnung		
573.01.03 Roonkarker Mart - Planung, Organisation, Durchführung und Abrechnung		
<b>Auftragsgrundlage</b>		
Beschlüsse der politischen Gremien		
<b>Zielgruppen</b>		
EinwohnerInnen und Besucher, Marktbeschicker		
<b>Übergeordnete Ziele</b>		
Fortführung der Tradition, Versorgung der Bevölkerung mit Lebensmittel, Erhalt und Verbesserung der Wettbewerbsfähigkeit der Gemeinde Stadland als Wohn- und Einkaufsgemeinde		
<b>Operationale Ziele</b>		
<b>Mitwirkung von wem</b>		
Landkreis Wesermarsch		
<b>Mitwirkung für</b>		
EinwohnerInnen und Besucher, Marktbeschicker		
<b>Erläuterungen und Perspektiven</b>		

## Teilergebnishaushalt Produkt 57.3.01 Märkte

Gemeinde Stadland

Nr.	Bezeichnung	Ergebnis 2019	Ansatz 2020	Ansatz 2021	Plan 2022	Plan 2023	Plan 2024
	<b>Ordentliche Erträge</b>	<b>0</b>	<b>0</b>	<b>0</b>	<b>0</b>	<b>0</b>	<b>0</b>
01	Steuern und ähnliche Abgaben	0	0	0	0	0	0
02	Zuwendungen und allgemeine Umlagen (außer für Investitionstätigkeit)	0	0	0	0	0	0
03	Auflösungserträge aus Sonderposten	0	0	0	0	0	0
04	sonstige Transfererträge	0	0	0	0	0	0
05	öffentlich-rechtliche Entgelte (außer Beitr. u. ähnl. Entg. für Inv.-tätigkeit)	-73.224	-77.500	-81.500	-81.500	-81.500	-81.500
06	privatrechtliche Entgelte	0	0	0	0	0	0
07	Kostenerstattungen und Kostenumlagen	0	0	0	0	0	0
08	Zinsen und ähnliche Finanzerträge	0	0	0	0	0	0
09	aktivierte Eigenleistungen	0	0	0	0	0	0
10	Bestandsveränderungen	0	0	0	0	0	0
11	sonstige ordentliche Erträge	0	0	0	0	0	0
<b>12</b>	<b>= Summe ordentliche Erträge</b>	<b>-73.224</b>	<b>-77.500</b>	<b>-81.500</b>	<b>-81.500</b>	<b>-81.500</b>	<b>-81.500</b>
	<b>Ordentliche Aufwendungen</b>	<b>0</b>	<b>0</b>	<b>0</b>	<b>0</b>	<b>0</b>	<b>0</b>
13	Aufwendungen für aktives Personal	20.700	19.200	35.300	36.900	38.500	40.100
14	Aufwendungen für Versorgung	0	0	0	0	0	0
15	Aufwendungen für Sach- und Dienstleistungen	71.756	62.500	58.000	58.000	58.000	58.000
16	Abschreibungen	0	5.500	5.500	5.500	5.000	400
17	Zinsen und ähnliche Aufwendungen	0	0	0	0	0	0
18	Transferaufwendungen	0	0	0	0	0	0
19	sonstige ordentliche Aufwendungen	38.653	36.100	36.100	36.100	36.100	36.100
<b>20</b>	<b>= Summe ordentliche Aufwendungen</b>	<b>131.109</b>	<b>123.300</b>	<b>134.900</b>	<b>136.500</b>	<b>137.600</b>	<b>134.600</b>
<b>21</b>	<b>ordentliches Ergebnis (ordentliche Erträge abzüglich ordentliche Aufwendungen)</b>	<b>57.885</b>	<b>45.800</b>	<b>53.400</b>	<b>55.000</b>	<b>56.100</b>	<b>53.100</b>
22	außerordentliche Erträge	0	0	0	0	0	0
23	außerordentliche Aufwendungen	0	0	0	0	0	0
<b>24</b>	<b>außerordentliches Ergebnis (außerord. Erträge abzüglich außerord. Aufwendungen)</b>	<b>0</b>	<b>0</b>	<b>0</b>	<b>0</b>	<b>0</b>	<b>0</b>
<b>25</b>	<b>Jahresergebnis (Saldo aus dem ordentlichen und dem außerordentlichen Ergebnis)</b>	<b>57.885</b>	<b>45.800</b>	<b>53.400</b>	<b>55.000</b>	<b>56.100</b>	<b>53.100</b>
26	Erträge aus internen Leistungsbeziehungen	0	0	0	0	0	0
27	Aufwendungen aus internen Leistungsbeziehungen	0	3.500	3.500	3.500	3.500	3.500
28	Saldo aus internen Leistungsbeziehungen	0	3.500	3.500	3.500	3.500	3.500
<b>29</b>	<b>Ergebnis unt. Berücks. d. int. Leistungsbeziehungen</b>	<b>57.885</b>	<b>49.300</b>	<b>56.900</b>	<b>58.500</b>	<b>59.600</b>	<b>56.600</b>

Investitionen Produkt 57.3.01 Märkte

Gemeinde Stadland

Nr. Bezeichnung	Jahres- ergebnis 2019	Ansatz 2020	VE 2022 VE 2023	Ansatz 2021	Finanzpl an 2022	Finanzpl an 2023	Finanzpl an 2024	
<b>ÜBER der Wertgrenze von 5.000 €</b>								
INV190004 Hydrant f. Roonkarker Mart	-7.217	0	0 0	0	0	0	0	
INV190025 Investitionszuschuss Trafo-Anlage Marktplatz	-76.621	0	0 0	0	0	0	0	
INV210017 Endverteilerschränke	0	0	0 0	-34.800	0	0	0	
<b>Summe</b>	<b>-83.838</b>	<b>0</b>	<b>0 0</b>	<b>-34.800</b>	<b>0</b>	<b>0</b>	<b>0</b>	
<b>Gesamtsumme</b>	<b>-83.838</b>	<b>0</b>	<b>0 0</b>	<b>-34.800</b>	<b>0</b>	<b>0</b>	<b>0</b>	

Produktbeschreibung 57.3.02 Dorfgemeinschaftshäuser	
Gemeinde Stadland	
<b>Produktbereich</b>	57. Wirtschaft und Tourismus
<b>Produktgruppe</b>	57.3 Allgemeine Einrichtungen und Unternehmen
<b>Produkt</b>	57.3.02 Dorfgemeinschaftshäuser
<b>Verantwortliche Organisationseinheit</b> Fachbereich II	<b>Verantwortliche Person(en ):</b> Robby Müller
<b>Kategorie</b>	freiwillige Aufgabe
<b>Klassifizierung</b>	Externes Produkt
<b>Kurzbeschreibung</b>	
Bewirtschaftende Verwaltung der Einrichtung (= ohne Koordination der Belegung/Nutzung)	
<b>Leistungen</b>	
5730201 DGH Seefeld 5730202 DGH Kleinensiel 5730203 DGH Reitland 5730204 Schweier Krug	
<b>Auftragsgrundlage</b>	
Beschlüsse der politischen Gremien	
<b>Zielgruppen</b>	
Pächter / Nutzer der Einrichtungen	
<b>Übergeordnete Ziele</b>	
Wirtschaftlicher Betrieb der Einrichtungen	
<b>Operationale Ziele</b>	
<b>Mitwirkung von wem</b>	
Bauhof, Pächter	
<b>Mitwirkung für</b>	
Nutzer der Einrichtungen, Pächter	
<b>Erläuterungen und Perspektiven</b>	

## Teilergebnishaushalt Produkt 57.3.02 Dorfgemeinschaftshäuser

Gemeinde Stadland

Nr.	Bezeichnung	Ergebnis 2019	Ansatz 2020	Ansatz 2021	Plan 2022	Plan 2023	Plan 2024
	<b>Ordentliche Erträge</b>	<b>0</b>	<b>0</b>	<b>0</b>	<b>0</b>	<b>0</b>	<b>0</b>
01	Steuern und ähnliche Abgaben	0	0	0	0	0	0
02	Zuwendungen und allgemeine Umlagen (außer für Investitionstätigkeit)	0	0	0	0	0	0
03	Auflösungserträge aus Sonderposten	0	-1.100	-1.100	-1.100	-1.100	-1.100
04	sonstige Transfererträge	0	0	0	0	0	0
05	öffentlich-rechtliche Entgelte (außer Beitr. u. ähnl. Entg. für Inv.-tätigkeit)	0	0	0	0	0	0
06	privatrechtliche Entgelte	-290	-500	-1.000	-1.000	-1.000	-1.000
07	Kostenerstattungen und Kostenumlagen	0	0	0	0	0	0
08	Zinsen und ähnliche Finanzerträge	0	0	0	0	0	0
09	aktivierte Eigenleistungen	0	0	0	0	0	0
10	Bestandsveränderungen	0	0	0	0	0	0
11	sonstige ordentliche Erträge	0	0	0	0	0	0
<b>12</b>	<b>= Summe ordentliche Erträge</b>	<b>-290</b>	<b>-1.600</b>	<b>-2.100</b>	<b>-2.100</b>	<b>-2.100</b>	<b>-2.100</b>
	<b>Ordentliche Aufwendungen</b>	<b>0</b>	<b>0</b>	<b>0</b>	<b>0</b>	<b>0</b>	<b>0</b>
13	Aufwendungen für aktives Personal	19.668	3.300	11.800	12.900	14.000	15.100
14	Aufwendungen für Versorgung	0	0	0	0	0	0
15	Aufwendungen für Sach- und Dienstleistungen	32.254	32.000	48.300	30.800	30.800	30.800
16	Abschreibungen	0	12.400	14.200	14.200	14.200	14.200
17	Zinsen und ähnliche Aufwendungen	0	0	0	0	0	0
18	Transferaufwendungen	0	0	0	0	0	0
19	sonstige ordentliche Aufwendungen	101	0	0	0	0	0
<b>20</b>	<b>= Summe ordentliche Aufwendungen</b>	<b>52.023</b>	<b>47.700</b>	<b>74.300</b>	<b>57.900</b>	<b>59.000</b>	<b>60.100</b>
<b>21</b>	<b>ordentliches Ergebnis (ordentliche Erträge abzüglich ordentliche Aufwendungen)</b>	<b>51.733</b>	<b>46.100</b>	<b>72.200</b>	<b>55.800</b>	<b>56.900</b>	<b>58.000</b>
22	außerordentliche Erträge	0	0	0	0	0	0
23	außerordentliche Aufwendungen	0	0	0	0	0	0
<b>24</b>	<b>außerordentliches Ergebnis (außerord. Erträge abzüglich außerord. Aufwendungen)</b>	<b>0</b>	<b>0</b>	<b>0</b>	<b>0</b>	<b>0</b>	<b>0</b>
<b>25</b>	<b>Jahresergebnis (Saldo aus dem ordentlichen und dem außerordentlichen Ergebnis)</b>	<b>51.733</b>	<b>46.100</b>	<b>72.200</b>	<b>55.800</b>	<b>56.900</b>	<b>58.000</b>
26	Erträge aus internen Leistungsbeziehungen	0	0	0	0	0	0
27	Aufwendungen aus internen Leistungsbeziehungen	0	13.900	13.900	13.900	13.900	13.900
28	Saldo aus internen Leistungsbeziehungen	0	13.900	13.900	13.900	13.900	13.900
<b>29</b>	<b>Ergebnis unt. Berücks. d. int. Leistungsbeziehungen</b>	<b>51.733</b>	<b>60.000</b>	<b>86.100</b>	<b>69.700</b>	<b>70.800</b>	<b>71.900</b>

**Erläuterungen****Zu Teilposition 150**

Ansatz enthält neue Fenster i.H.v. 15.000

Investitionen Produkt 57.3.02 Dorfgemeinschaftshäuser

Gemeinde Stadland

Nr. Bezeichnung	Jahres- ergebnis 2019	Ansatz 2020	VE 2022 VE 2023	Ansatz 2021	Finanzpl an 2022	Finanzpl an 2023	Finanzpl an 2024	
<b>ÜBER der Wertgrenze von 5.000 €</b>								
INV200002 Fettabscheider	0	-17.000	0 0	0	0	0	0	
<b>Summe</b>	<b>0</b>	<b>-17.000</b>	<b>0 0</b>	<b>0</b>	<b>0</b>	<b>0</b>	<b>0</b>	
<b>UNTER der Wertgrenze von 5.000 € Summe</b>	<b>0</b>	<b>0</b>	<b>0 0</b>	<b>0</b>	<b>0</b>	<b>0</b>	<b>0</b>	
<b>Gesamtsumme</b>	<b>0</b>	<b>-17.000</b>	<b>0 0</b>	<b>0</b>	<b>0</b>	<b>0</b>	<b>0</b>	

Produktbeschreibung 57.3.03 Sonstige öffentl. Einrichtungen	
Gemeinde Stadland	
<b>Produktbereich</b>	57. Wirtschaft und Tourismus
<b>Produktgruppe</b>	57.3 Allgemeine Einrichtungen und Unternehmen
<b>Produkt</b>	57.3.03 Sonstige öffentl. Einrichtungen
<b>Verantwortliche Organisationseinheit</b> Fachbereich II	<b>Verantwortliche Person(en):</b> Robby Müller
<b>Kategorie</b>	freiwillige Aufgabe
<b>Klassifizierung</b>	Externes Produkt
<b>Kurzbeschreibung</b>	
Bewirtschaftende Verwaltung der Einrichtung (= ohne Koordination der Belegung/Nutzung)	
<b>Leistungen</b>	
5730301 Markthalle Rodenkirchen 5730302 Hengsthalle Rodenkirchen	
<b>Auftragsgrundlage</b>	
Beschlüsse der politischen Gremien	
<b>Zielgruppen</b>	
Pächter / Nutzer der Einrichtungen	
<b>Übergeordnete Ziele</b>	
Wirtschaftlicher Betrieb und Unterhalt der Einrichtungen	
<b>Operationale Ziele</b>	
<b>Mitwirkung von wem</b>	
Bauhof, UnternehmerInnen, Pächter, Nutzer	
<b>Mitwirkung für</b>	
Pächter / Nutzer der Einrichtungen	
<b>Erläuterungen und Perspektiven</b>	

## Teilergebnishaushalt Produkt 57.3.03 Sonstige öffentl. Einrichtungen

Gemeinde Stadland

Nr.	Bezeichnung	Ergebnis 2019	Ansatz 2020	Ansatz 2021	Plan 2022	Plan 2023	Plan 2024
	<b>Ordentliche Erträge</b>	<b>0</b>	<b>0</b>	<b>0</b>	<b>0</b>	<b>0</b>	<b>0</b>
01	Steuern und ähnliche Abgaben	0	0	0	0	0	0
02	Zuwendungen und allgemeine Umlagen (außer für Investitionstätigkeit)	0	0	0	0	0	0
03	Auflösungserträge aus Sonderposten	0	-7.900	-17.900	-17.900	-17.900	0
04	sonstige Transfererträge	0	0	0	0	0	0
05	öffentlich-rechtliche Entgelte (außer Beitr. u. ähnl. Entg. für Inv.-tätigkeit)	0	0	0	0	0	0
06	privatrechtliche Entgelte	-14.553	-16.800	0	-16.800	-16.800	-16.800
07	Kostenerstattungen und Kostenumlagen	0	0	0	0	0	0
08	Zinsen und ähnliche Finanzerträge	0	0	0	0	0	0
09	aktivierte Eigenleistungen	0	0	0	0	0	0
10	Bestandsveränderungen	0	0	0	0	0	0
11	sonstige ordentliche Erträge	0	0	0	0	0	0
<b>12</b>	<b>= Summe ordentliche Erträge</b>	<b>-14.553</b>	<b>-24.700</b>	<b>-17.900</b>	<b>-34.700</b>	<b>-34.700</b>	<b>-16.800</b>
	<b>Ordentliche Aufwendungen</b>	<b>0</b>	<b>0</b>	<b>0</b>	<b>0</b>	<b>0</b>	<b>0</b>
13	Aufwendungen für aktives Personal	7.593	3.100	3.400	4.000	4.600	5.200
14	Aufwendungen für Versorgung	0	0	0	0	0	0
15	Aufwendungen für Sach- und Dienstleistungen	28.289	36.700	36.700	36.700	36.700	36.700
16	Abschreibungen	0	32.200	57.200	56.300	56.300	31.300
17	Zinsen und ähnliche Aufwendungen	0	0	0	0	0	0
18	Transferaufwendungen	0	0	0	0	0	0
19	sonstige ordentliche Aufwendungen	0	200	5.200	200	200	200
<b>20</b>	<b>= Summe ordentliche Aufwendungen</b>	<b>35.881</b>	<b>72.200</b>	<b>102.500</b>	<b>97.200</b>	<b>97.800</b>	<b>73.400</b>
<b>21</b>	<b>ordentliches Ergebnis (ordentliche Erträge abzüglich ordentliche Aufwendungen)</b>	<b>21.328</b>	<b>47.500</b>	<b>84.600</b>	<b>62.500</b>	<b>63.100</b>	<b>56.600</b>
22	außerordentliche Erträge	0	0	0	0	0	0
23	außerordentliche Aufwendungen	0	0	0	0	0	0
<b>24</b>	<b>außerordentliches Ergebnis (außerord. Erträge abzüglich außerord. Aufwendungen)</b>	<b>0</b>	<b>0</b>	<b>0</b>	<b>0</b>	<b>0</b>	<b>0</b>
<b>25</b>	<b>Jahresergebnis (Saldo aus dem ordentlichen und dem außerordentlichen Ergebnis)</b>	<b>21.328</b>	<b>47.500</b>	<b>84.600</b>	<b>62.500</b>	<b>63.100</b>	<b>56.600</b>
26	Erträge aus internen Leistungsbeziehungen	0	0	0	0	0	0
27	Aufwendungen aus internen Leistungsbeziehungen	0	11.700	11.700	11.700	11.700	11.700
28	Saldo aus internen Leistungsbeziehungen	0	11.700	11.700	11.700	11.700	11.700
<b>29</b>	<b>Ergebnis unt. Berücks. d. int. Leistungsbeziehungen</b>	<b>21.328</b>	<b>59.200</b>	<b>96.300</b>	<b>74.200</b>	<b>74.800</b>	<b>68.300</b>

**Erläuterungen****Zu Teilposition 190**

Ansatz enthält Projektbegleitung i.H.v. 5.000,00

Investitionen Produkt 57.3.03 Sonstige öffentl. Einrichtungen

Gemeinde Stadland

Nr. Bezeichnung	Jahres- ergebnis 2019	Ansatz 2020	VE 2022 VE 2023	Ansatz 2021	Finanzpl an 2022	Finanzpl an 2023	Finanzpl an 2024	
<b>ÜBER der Wertgrenze von 5.000 €</b>								
INV150053 Sanierung Markthalle Rodenkirchen	-17.145	-1.250.000	0 0	191.900	200.000	0	0	
INV190021 Ergänzungsbau Kita Schwei	0	0	0 0	0	0	0	0	
<b>Summe</b>	<b>-17.145</b>	<b>-1.250.000</b>	<b>0 0</b>	<b>191.900</b>	<b>200.000</b>	<b>0</b>	<b>0</b>	
<b>UNTER der Wertgrenze von 5.000 € Summe</b>	<b>-88.402</b>	<b>0</b>	<b>0 0</b>	<b>0</b>	<b>0</b>	<b>0</b>	<b>0</b>	
<b>Gesamtsumme</b>	<b>-105.546</b>	<b>-1.250.000</b>	<b>0 0</b>	<b>191.900</b>	<b>200.000</b>	<b>0</b>	<b>0</b>	

Produktbeschreibung 57.3.04 Bauhof		
Gemeinde Stadland		
<b>Produktbereich</b>	57.	Wirtschaft und Tourismus
<b>Produktgruppe</b>	57.3	Allgemeine Einrichtungen und Unternehmen
<b>Produkt</b>	57.3.04	Bauhof
<b>Verantwortliche Organisationseinheit</b> Fachbereich II		<b>Verantwortliche Person(en ):</b> Sabine Walther
<b>Kategorie</b>	freiwillige Aufgabe	
<b>Klassifizierung</b>	Internes Produkt	
<b>Kurzbeschreibung</b>		
Erbringung interner Dienstleistungen in allen Produktbereichen der Gemeinde		
<b>Leistungen</b>		
5730401 Instandsetzung, Sicherung, Unterhaltung gemeindlicher Einrichtungen		
<b>Auftragsgrundlage</b>		
Beschlüsse der politischen Gremien		
<b>Zielgruppen</b>		
EinwohnerInnen		
<b>Übergeordnete Ziele</b>		
Qualitative und quantitative Erfüllung der Leistungen		
<b>Operationale Ziele</b>		
<b>Mitwirkung von wem</b>		
<b>Mitwirkung für</b>		
Fachbereiche und gemeindliche Einrichtungen		
<b>Erläuterungen und Perspektiven</b>		

## Teilergebnishaushalt Produkt 57.3.04 Bauhof

Gemeinde Stadland

Nr.	Bezeichnung	Ergebnis 2019	Ansatz 2020	Ansatz 2021	Plan 2022	Plan 2023	Plan 2024
	<b>Ordentliche Erträge</b>	<b>0</b>	<b>0</b>	<b>0</b>	<b>0</b>	<b>0</b>	<b>0</b>
01	Steuern und ähnliche Abgaben	0	0	0	0	0	0
02	Zuwendungen und allgemeine Umlagen (außer für Investitionstätigkeit)	0	0	0	0	0	0
03	Auflösungserträge aus Sonderposten	0	0	0	0	0	0
04	sonstige Transfererträge	0	0	0	0	0	0
05	öffentlich-rechtliche Entgelte (außer Beitr. u. ähnl. Entg. für Inv.-tätigkeit)	0	0	0	0	0	0
06	privatrechtliche Entgelte	-6.503	-1.200	-1.200	-1.200	-1.200	-1.200
07	Kostenerstattungen und Kostenumlagen	0	0	0	0	0	0
08	Zinsen und ähnliche Finanzerträge	0	0	0	0	0	0
09	aktivierte Eigenleistungen	0	0	0	0	0	0
10	Bestandsveränderungen	0	0	0	0	0	0
11	sonstige ordentliche Erträge	0	0	0	0	0	0
<b>12</b>	<b>= Summe ordentliche Erträge</b>	<b>-6.503</b>	<b>-1.200</b>	<b>-1.200</b>	<b>-1.200</b>	<b>-1.200</b>	<b>-1.200</b>
	<b>Ordentliche Aufwendungen</b>	<b>0</b>	<b>0</b>	<b>0</b>	<b>0</b>	<b>0</b>	<b>0</b>
13	Aufwendungen für aktives Personal	112.905	311.700	380.000	386.100	392.200	398.300
14	Aufwendungen für Versorgung	0	0	0	0	0	0
15	Aufwendungen für Sach- und Dienstleistungen	93.084	134.400	212.400	107.400	107.400	107.400
16	Abschreibungen	0	119.900	84.900	77.200	72.900	39.200
17	Zinsen und ähnliche Aufwendungen	0	0	0	0	0	0
18	Transferaufwendungen	0	0	0	0	0	0
19	sonstige ordentliche Aufwendungen	7.969	8.500	8.500	8.500	8.500	8.500
<b>20</b>	<b>= Summe ordentliche Aufwendungen</b>	<b>213.957</b>	<b>574.500</b>	<b>685.800</b>	<b>579.200</b>	<b>581.000</b>	<b>553.400</b>
<b>21</b>	<b>ordentliches Ergebnis (ordentliche Erträge abzüglich ordentliche Aufwendungen)</b>	<b>207.454</b>	<b>573.300</b>	<b>684.600</b>	<b>578.000</b>	<b>579.800</b>	<b>552.200</b>
22	außerordentliche Erträge	0	0	0	0	0	0
23	außerordentliche Aufwendungen	0	0	0	0	0	0
<b>24</b>	<b>außerordentliches Ergebnis (außerord. Erträge abzüglich außerord. Aufwendungen)</b>	<b>0</b>	<b>0</b>	<b>0</b>	<b>0</b>	<b>0</b>	<b>0</b>
<b>25</b>	<b>Jahresergebnis (Saldo aus dem ordentlichen und dem außerordentlichen Ergebnis)</b>	<b>207.454</b>	<b>573.300</b>	<b>684.600</b>	<b>578.000</b>	<b>579.800</b>	<b>552.200</b>
26	Erträge aus internen Leistungsbeziehungen	0	-222.800	-222.800	-222.800	-207.500	-207.500
27	Aufwendungen aus internen Leistungsbeziehungen	0	0	0	0	0	0
28	Saldo aus internen Leistungsbeziehungen	0	-222.800	-222.800	-222.800	-207.500	-207.500
<b>29</b>	<b>Ergebnis unt. Berücks. d. int. Leistungsbeziehungen</b>	<b>207.454</b>	<b>350.500</b>	<b>461.800</b>	<b>355.200</b>	<b>372.300</b>	<b>344.700</b>

**Erläuterungen****Zu Teilposition 150**

Ansatz enthält rd. 100.000 f. Erneuerung der Sektionaltore und 5.000 Erhöhung Ansatz Erneuerung Bodenbelag Sozialbereich

Investitionen Produkt 57.3.04 Bauhof

Gemeinde Stadland

Nr. Bezeichnung	Jahres- ergebnis 2019	Ansatz 2020	VE 2022 VE 2023	Ansatz 2021	Finanzpl an 2022	Finanzpl an 2023	Finanzpl an 2024	
<b>ÜBER der Wertgrenze von 5.000 €</b>								
INV00052 BGA Bauhof5	0	-7.500	0 0	-7.500	-7.500	-7.500	-7.500	
INV130026 Lkw Bauhof	-6.021	0	0 0	0	0	0	0	
INV190005 Fahrzeuge	0	-50.000	0 0	0	-25.000	0	0	
<b>Summe</b>	<b>-6.021</b>	<b>-57.500</b>	<b>0 0</b>	<b>-7.500</b>	<b>-32.500</b>	<b>-7.500</b>	<b>-7.500</b>	
<b>UNTER der Wertgrenze von 5.000 € Summe</b>	<b>-3.540</b>	<b>-3.000</b>	<b>0 0</b>	<b>-3.000</b>	<b>-3.000</b>	<b>-3.000</b>	<b>-3.000</b>	
<b>Gesamtsumme</b>	<b>-9.561</b>	<b>-60.500</b>	<b>0 0</b>	<b>-10.500</b>	<b>-35.500</b>	<b>-10.500</b>	<b>-10.500</b>	

Produktbeschreibung 36.6.02 Spielplätze	
Gemeinde Stadland	
<b>Produktbereich</b>	36. Kinder-, Jugend- und Familienhilfe
<b>Produktgruppe</b>	36.6 Einrichtungen der Jugendarbeit
<b>Produkt</b>	36.6.02 Spielplätze
<b>Verantwortliche Organisationseinheit</b> Fachbereich II	<b>Verantwortliche Person(en ):</b> Sabine Walther
<b>Kategorie</b>	freiwillige Aufgabe
<b>Klassifizierung</b>	Externes Produkt
<b>Kurzbeschreibung</b>	
Bereitstellung und Unterhaltung von öffentlichen Grünanlagen, incl. Spielplätze	
<b>Leistungen</b>	
3660201 Spielplätze	
<ul style="list-style-type: none"> <li>- Spielplatzpflege und Spielgerätepflege</li> <li>- Durchführung und Überwachung der Ausführung der Grün- und Freiflächenpflege</li> <li>- Umsetzung von Begrünungsmaßnahmen</li> </ul>	
<b>Auftragsgrundlage</b>	
Bundes-, Landes- und Ortsrecht; Beschlüsse der politischen Gremien	
<b>Zielgruppen</b>	
Nutzer	
<b>Übergeordnete Ziele</b>	
Gestaltung und Erhalt des öffentlichen Grüns, Gemeindebildpflege und Steigerung des Naherholungsangebotes	
<b>Operationale Ziele</b>	
<b>Mitwirkung von wem</b>	
Bauhof	
<b>Mitwirkung für</b>	
<b>Erläuterungen und Perspektiven</b>	

## Teilergebnishaushalt Produkt 36.6.02 Spielplätze

Gemeinde Stadland

Nr.	Bezeichnung	Ergebnis 2019	Ansatz 2020	Ansatz 2021	Plan 2022	Plan 2023	Plan 2024
	<b>Ordentliche Erträge</b>	<b>0</b>	<b>0</b>	<b>0</b>	<b>0</b>	<b>0</b>	<b>0</b>
01	Steuern und ähnliche Abgaben	0	0	0	0	0	0
02	Zuwendungen und allgemeine Umlagen (außer für Investitionstätigkeit)	0	0	0	0	0	0
03	Auflösungserträge aus Sonderposten	0	0	0	0	0	0
04	sonstige Transfererträge	0	0	0	0	0	0
05	öffentlich-rechtliche Entgelte (außer Beitr. u. ähnl. Entg. für Inv.-tätigkeit)	0	0	0	0	0	0
06	privatrechtliche Entgelte	0	0	0	0	0	0
07	Kostenerstattungen und Kostenumlagen	0	0	0	0	0	0
08	Zinsen und ähnliche Finanzerträge	0	0	0	0	0	0
09	aktivierte Eigenleistungen	0	0	0	0	0	0
10	Bestandsveränderungen	0	0	0	0	0	0
11	sonstige ordentliche Erträge	0	0	0	0	0	0
<b>12</b>	<b>= Summe ordentliche Erträge</b>	<b>0</b>	<b>0</b>	<b>0</b>	<b>0</b>	<b>0</b>	<b>0</b>
	<b>Ordentliche Aufwendungen</b>	<b>0</b>	<b>0</b>	<b>0</b>	<b>0</b>	<b>0</b>	<b>0</b>
13	Aufwendungen für aktives Personal	0	0	5.000	5.300	5.700	6.100
14	Aufwendungen für Versorgung	0	0	0	0	0	0
15	Aufwendungen für Sach- und Dienstleistungen	0	0	6.700	6.700	6.700	6.700
16	Abschreibungen	0	0	0	0	0	0
17	Zinsen und ähnliche Aufwendungen	0	0	0	0	0	0
18	Transferaufwendungen	0	0	0	0	0	0
19	sonstige ordentliche Aufwendungen	0	0	0	0	0	0
<b>20</b>	<b>= Summe ordentliche Aufwendungen</b>	<b>0</b>	<b>0</b>	<b>11.700</b>	<b>12.000</b>	<b>12.400</b>	<b>12.800</b>
<b>21</b>	<b>ordentliches Ergebnis (ordentliche Erträge abzüglich ordentliche Aufwendungen)</b>	<b>0</b>	<b>0</b>	<b>11.700</b>	<b>12.000</b>	<b>12.400</b>	<b>12.800</b>
22	außerordentliche Erträge	0	0	0	0	0	0
23	außerordentliche Aufwendungen	0	0	0	0	0	0
<b>24</b>	<b>außerordentliches Ergebnis (außerord. Erträge abzüglich außerord. Aufwendungen)</b>	<b>0</b>	<b>0</b>	<b>0</b>	<b>0</b>	<b>0</b>	<b>0</b>
<b>25</b>	<b>Jahresergebnis (Saldo aus dem ordentlichen und dem außerordentlichen Ergebnis)</b>	<b>0</b>	<b>0</b>	<b>11.700</b>	<b>12.000</b>	<b>12.400</b>	<b>12.800</b>
26	Erträge aus internen Leistungsbeziehungen	0	0	0	0	0	0
27	Aufwendungen aus internen Leistungsbeziehungen	0	0	12.900	12.900	12.900	12.900
28	Saldo aus internen Leistungsbeziehungen	0	0	12.900	12.900	12.900	12.900
<b>29</b>	<b>Ergebnis unt. Berücks. d. int. Leistungsbeziehungen</b>	<b>0</b>	<b>0</b>	<b>24.600</b>	<b>24.900</b>	<b>25.300</b>	<b>25.700</b>

Investitionen Produkt 36.6.02 Spielplätze

Gemeinde Stadland

Nr. Bezeichnung	Jahres- ergebnis 2019	Ansatz 2020	VE 2022 VE 2023	Ansatz 2021	Finanzpl an 2022	Finanzpl an 2023	Finanzpl an 2024	
<b>ÜBER der Wertgrenze von 5.000 €</b>								
INV210005 Spielplatzgeräte	0	0	0 0	-25.000	-25.000	-25.000	-25.000	
<b>Summe</b>	<b>0</b>	<b>0</b>	<b>0 0</b>	<b>-25.000</b>	<b>-25.000</b>	<b>-25.000</b>	<b>-25.000</b>	
<b>Gesamtsumme</b>	<b>0</b>	<b>0</b>	<b>0 0</b>	<b>-25.000</b>	<b>-25.000</b>	<b>-25.000</b>	<b>-25.000</b>	

# Budgets, Haushaltsvermerke, Übertragungsvermerke

## **1. Bildung von Budgets**

Die in den Teilhaushalten enthaltenen Produkte werden mit Ausnahme der Personalaufwendungen und der nachstehend aufgeführten Ausnahmen bzw. Erweiterungen gem. § 4 Abs. 3 KomHKVO zu einzelnen Bewirtschaftungseinheiten (Budgets) erklärt.

## **2. Verantwortung über die Budgets**

Die Verantwortung über die gebildeten Budgets wird von den jeweiligen Produktverantwortlichen übertragen.

Sie tragen die Ergebnisverantwortlichkeit für die Finanz- und Leistungsziele. Auch sind sie zuständig für die laufende Überwachung des Budgets.

Negative Abläufe sind vorrangig im Rahmen der übertragenen Verantwortung im laufenden Budget aufzufangen und auszugleichen.

Neben der eigentlichen Haushaltsbewirtschaftung und der damit einhergehenden Mittelüberwachung sind ggfls. weitere geeignete Maßnahmen zu entwickeln.

## **3. Regelungen zum Budget**

Jedes Budget wird über die zur Verfügung gestellten Ansätze die Ermächtigung erteilt.

Die Personalaufwendungen und damit verbunden die Auszahlungen sind dem Teilhaushalt 1 als besonderes Deckungssystem zugewiesen. Sie werden aber unabhängig hiervon bei den jeweiligen Produkten nachgewiesen.

- Das Budget ist so zu verwalten, dass es zur Erfüllung der Aufgaben des Budgets ausreicht. Ist dieses nicht einzuhalten, ist der zuständige Fachausschuss unverzüglich zu informieren. Gleichzeitig sind geeignete Maßnahmen vom Produktverantwortlichen vorzuschlagen.
- Falls ein Mehrbedarf innerhalb des Produktes nicht aufgefangen werden kann, hat die Deckung aus dem jeweiligen Teilhaushalt zu erfolgen. Wenn eine Deckung innerhalb des Teilhaushaltes nicht erfolgen kann, erfolgt sie innerhalb des Gesamthaushaltes. Die Entscheidung trifft der Bürgermeister. Dieser hat den Gemeinderat hierüber unverzüglich zu unterrichten.
- Ist eine Deckung innerhalb des Gesamthaushaltes nicht möglich, entscheidet der Gemeinderat über die Bereitstellung über- und außerplanmäßiger Haushaltsmittel, sofern sie einen Betrag von 2.500,00 Euro je Einzelfall übersteigen.

#### **4. Haushaltsvermerke (§§ 18 bis 20 KomHKVO)**

➤ Zweckbindungsvermerk nach § 18 KomHKVO

Alle Erträge eines Budgets sind zweckgebunden für alle Aufwendungen. Zweckgebundene Mehrerträge können für entsprechende Mehraufwendungen verwendet werden. Voraussetzung hierfür ist, dass entsprechende Einzahlungen vorhanden sind. In diesem Fall gilt die Mehraufwendung nach Satz 1 nicht als überplanmäßig.

➤ Deckungsfähigkeit nach § 19 KomHKVO

Innerhalb des jeweiligen Einzelbudgets sowie innerhalb des Teilhaushaltsbudgets sind die Aufwendungen gegenseitig deckungsfähig und Mehrerträge berechtigen zu entsprechenden Mehraufwendungen, sofern hierfür die Einzahlungen vorliegen.

Soweit das Einzelbudget ausgeglichen ist, werden zahlungswirksame Aufwendungen aus der laufenden Verwaltungstätigkeit zugunsten von unerheblichen Auszahlungen aus Investitionstätigkeit für den Erwerb von beweglichem Sachvermögen (über 500 Euro bis 1.000 Euro) innerhalb des Budgets für einseitig deckungsfähig erklärt.

Sind Mehrerträge vorhanden oder werden zweckgebundene zahlungswirksame Erträge aus der laufenden Verwaltungstätigkeit nicht verwendet, können diese ebenfalls für Investitions- und Finanzierungstätigkeit bis zu 1.000 Euro verwendet werden.

Als unerheblich gilt eine Auszahlung, soweit der Gesamtbetrag der so finanzierten Investition im Budget 1.000 Euro nicht überschreitet.

Sollten es im Investitionsbudget zu Einsparung kommen, ist eine Verwendung für Aufwendungen im Budget für laufende Verwaltungstätigkeit ausgeschlossen.

Ansätze für Personalaufwendungen und –auszahlungen werden produkt-übergreifend für gegenseitig deckungsfähig erklärt.

Die Ansätze für Aufwendungen und Auszahlungen für die Bauunterhaltung und die Bewirtschaftung (Sachkonten 4211000, 4212000 und 4241000) sind ebenfalls gegenseitig deckungsfähig.

Die Ansätze für den Brandschutz (Produkt 12601) werden insgesamt für gegenseitig deckungsfähig erklärt.

Die Planabweichungen innerhalb der Deckungsfähigkeit gelten nicht als überplanmäßig.

Weiterhin wird bestimmt, dass von den vorgenannten Regelungen zur Deckungsfähigkeit im Rahmen bis 1.000 Euro mit Zustimmung des Bürgermeisters zulässig sind.

➤ Übertragbarkeit nach § 20 KomHKVO

Alle Ermächtigungen eines Budgets auf Produktebene werden für übertragbar erklärt. Die zeitliche Übertragung von Haushaltsmitteln steht zum einen im sachlich notwendigen

Zusammenhang und zum anderen gilt sie bis längsten ein Jahr nach Schluss des Haushaltsjahres. Die Übertragbarkeit gilt auch für die Teilhaushalte.

Ermächtigungen für Auszahlungen für Investitionen und Investitionsförderungsmaßnahmen bleiben bis zur Abwicklung der letzten Zahlung für ihren Zweck verfügbar.

### **5. Zusätzliche Regelungen**

Aufwendungen bzw. Auszahlungen für Personal sind nicht in die Deckungsfähigkeit eines Produktes einbezogen. Sie stellen einen eigenen Deckungskreis dar.

Für die Schulen, Kindertageseinrichtungen, Feuerwehren, Gleichstellungsbeauftragte, Informations- und Kommunikationstechnik, das Jugendzentrum, das Familien- und Kinderservicebüro und den Bauhof werden in eigener Bewirtschaftung Mittel über einen gesonderten Deckungskreis geführt. Hiervon ausgenommen ist der (außerschulische Bereich)

#### Hinweis:

Die Verfügungsmittel des Bürgermeisters sind nicht Bestandteil eines Deckungskreises.

## Übersicht über die gebildeten Budgets im Haushalt 2021

Code	Beschreibung	Ansatz
BH_ZW	Bauhof zahlungswirksam	100.000,00
57304_ZW	Bauhof zahlungswirksam	100.000,00
FUK_ZW	Familien- u. Kinderservicebüro zahlungswirksam	2.400,00
36701_ZW	Familien- u. Kinderservicebüro zahlungswirksam	2.400,00
FW_ZW	Feuerwehr zahlungswirksam	155.000,00
12601_ZW	Freiwillige Feuerwehr zahlungswirksam	155.000,00
GS_ZW	Grundschulen zahlungswirksam	75.450,00
21101_ZW	Grundschule Rodenkirchen zahlungswirksam	35.500,00
21102_ZW	Grundschule Schwei zahlungswirksam	23.950,00
21103_ZW	Grundschule Seefeld zahlungswirksam	16.000,00
GSB_ZW	Gleichstellungsbeauftragte zahlungswirksam	1.100,00
11102_ZW	Gleichstellungsbeauftragte zahlungswirksam	1.100,00
IUK_ZW	Informations- u. Kommunikationstechnik zahlungsw.	126.700,00
11104_ZW	Informations- u. Kommunikationstechnik zahlungsw.	126.700,00
JZ_ZW	Jugendzentrum zahlungswirksam	4.200,00
36601_ZW	Jugendzentrum zahlungswirksam	4.200,00
KITA_ZW	Kindertageseinrichtungen zahlungswirksam	268.400,00
36501_ZW	Kita Regenbogen (Rodenkirchen) zahlungswirksam	42.100,00
36502_ZW	Kita Lüttje Lüü (Schwei) zahlungswirksam	55.100,00
36503_ZW	Kita Traumland (Seefeld) zahlungswirksam	28.900,00
36504_ZW	Kita Firlefanf (Kleinensiel) zahlungswirksam	30.100,00
36505_ZW	Kita Löwenzahn (Rodenkirchen) zahlungswirksam	23.200,00
36506_ZW	Kita/Hort Rodenkirchen zahlungswirksam	15.700,00
36507_ZW	Kita Wiesenkieker	72.300,00
36508_ZW	HORT GS Seefeld	1.000,00
PERSONAL	Personalkosten	5.260.600,00
11101_PERS	Verwaltungssteuerung u. Gemeindeorgane Personal	294.600,00
11102_PERS	Gleichstellungsbeauftragte Personal	3.000,00
11103_PERS	Innere Verwaltungsangelegenheiten Personal	188.200,00
11104_PERS	Informations- u. Kommunikationstechnik Personal	55.200,00
11105_PERS	Zentrale Dienste Personal	49.100,00

11106_PERS	Finanzverwaltung Personal	188.100,00
11108_PERS	Gemeindekasse Personal	151.700,00
12101_PERS	Statistiken, Wahlen, Volksbegehren Personal	18.900,00
12201_PERS	Ordnungsaufgaben Personal	48.700,00
12203_PERS	Personenstandswesen Personal	84.800,00
12601_PERS	Freiwillige Feuerwehr Personal	87.200,00
21101_PERS	Grundschule Rodenkirchen Personal	86.900,00
21102_PERS	Grundschule Schwei Personal	48.800,00
21103_PERS	Grundschule Seefeld Personal	34.300,00
24301_PERS	Schülerbetreuung u. -förderung Personal	6.800,00
27101_PERS	Vortragsgemeinschaft Personal	1.900,00
27201_PERS	Gemeindebücherei Personal	14.600,00
28101_PERS	Heimat- u. Kulturpflege Personal	1.100,00
31191_PERS	Verwaltung der Sozialhilfe Personal	86.900,00
31301_PERS	Asylbewerberleistungen Personal	9.400,00
34601_PERS	Wohngeld Personal	9.300,00
35101_PERS	Sonstige soziale Hilfen u. Leistungen Personal	1.100,00
36201_PERS	Kinder- u. Jugenderholung Personal	8.200,00
36501_PERS	Kita Regenbogen (Rodenkirchen) Personal	432.700,00
36502_PERS	Kita Lüttje Lüü (Schwei) Personal	683.800,00
36503_PERS	Kita Traumland (Seefeld) Personal	366.300,00
36504_PERS	Kita Firlefanzen (Kleinensiel) Personal	382.200,00
36505_PERS	Kita Löwenzahn (Rodenkirchen) Personal	417.800,00
36506_PERS	Kita/Hort Rodenkirchen Personal	164.900,00
36507_PERS	Kita Wiesenkieker Personal	203.800,00
36508_PERS	Hort GS Seefeld Personal	44.100,00
36601_PERS	Jugendzentrum Personal	106.800,00
36602_SPIELPL/PERS	Spielplätze Personalaufwendungen	5.000,00
36701_PERS	Familien- u. Kinderservicebüro Personal	16.200,00
42101_PERS	Allgemeine Sportförderung Personal	1.700,00
42401_PERS	Sportstätten Personal	122.600,00
51101_PERS	Bauleitplanung Personal	13.900,00
51102_PERS	Sonstige Planungs- u. Entwicklungsmaßnahmen Pers.	13.000,00
52101_PERS	Allg. Angelegenh. Bau- u. Grundstücksordnung Pers.	134.200,00
52211_PERS	Wohnbauförderung Personal	11.500,00
53101_PERS	Konzessionsverträge Strom Personal	700,00
53201_PERS	Konzessionsverträge Gas Personal	700,00
53811_PERS	Abwasseranlagen, Bedürfnisanstalten Personal	10.900,00
54101_PERS	Gemeindestraßen Personal	104.600,00
54501_PERS	Straßenreinigung u. Straßenbeleuchtung Personal	21.300,00
54601_PERS	Parkplatz SeefelderMühle	900,00
55101_PERS	Freizeit- u. Erholungseinrichtungen Personal	1.400,00
55201_PERS	Wasserbauliche Anlagen Personal	13.000,00
55301_PERS	Friedhofs- u. Bestattungswesen Personal	3.600,00
55501_PERS	Wirtschaftswege Personal	10.400,00

57101_PERS	Wirtschaftsförderung Personal	12.100,00
57301_PERS	Märkte Personal	46.300,00
57302_PERS	Dorfgemeinschaftshäuser Personal	11.800,00
57303_PERS	Sonstige öffentliche Einrichtungen Personal	3.400,00
57304_PERS	Bauhof Personal	380.000,00
57501_PERS	Tourismus Personal	40.200,00
THH1_INV	Teilhaushalt 1 investiv	408.400,00
11104_INV	Informations- u. Kommunikationstechnik investiv	6.000,00
11105_INV	Zentrale Dienste investiv	5.000,00
21101_INV	Grundschule Rodenkirchen investiv	42.000,00
21102_INV	Grundschule Schwei investiv	5.000,00
21103_INV	Grundschule Seefeld investiv	5.000,00
27201_INV	Gemeindebücherei investiv	15.400,00
36502_INV	Kita Lüttje Lüü (Schwei) investiv	13.500,00
42401_INV	Sportstätten investiv	43.500,00
57101_INV	Wirtschaftsförderung investiv	273.000,00
THH1_NZW	Teilhaushalt 1 nicht zahlungswirksam	371.500,00
11101_NZW	Verwaltungssteuerung u. Gemeindeorgane nicht zw.	500,00
11104_NZW	Informations- u. Kommunikationstechnik n. zahlung.	9.800,00
11105_NZW	Zentrale Dienste nicht zahlungswirksam	25.700,00
21101_NZW	Grundschule Rodenkirchen nicht zahlungswirksam	32.100,00
21102_NZW	Grundschule Schwei nicht zahlungswirksam	22.200,00
21103_NZW	Grundschule Seefeld nicht zahlungswirksam	12.300,00
28102_NZW	Seefelder Mühle nicht zahlungswirksam	21.400,00
36501_NZW	Kita Regenbogen (Rodenkirchen) n. zahlungswirksam	12.100,00
36502_NZW	Kita Lüttje Lüü (Schwei) nicht zahlungswirksam	12.300,00
36503_NZW	Kita Traumland (Seefeld) nicht zahlungswirksam	20.500,00
36504_NZW	Kita Firlefanzen (Kleinensiel) nicht zahlungswirksam	8.300,00
36505_NZW	Kita Löwenzahn (Rodenkirchen) n. zahlungswirksam	44.000,00
36507_NZW	Kita Wiesenkieker nicht zahlungswirksam	22.900,00
42401_NZW	Sportstätten nicht zahlungswirksam	119.400,00
55301_NZW	Friedhofs- u. Bestattungswesen n. zahlungswirksam	5.400,00
57101_NZW	Wirtschaftsförderung nicht zahlungswirksam	2.600,00
THH1_ZW	Teilhaushalt 1 zahlungswirksam	5.838.400,00
11101_ZW	Verwaltungssteuerung u. Gemeindeorgane zahlungsw.	27.700,00
11103_ZW	Innere Verwaltungsangelegenheiten zahlungswirksam	66.700,00
11105_ZW	Zentrale Dienste zahlungswirksam	83.500,00
11106_ZW	Finanzverwaltung zahlungswirksam	41.200,00
11107_ZW	Partnerschaftsangelegenheiten zahlungswirksam	6.200,00
11108_ZW	Gemeindekasse zahlungswirksam	13.100,00
24301_ZW	Schülerbetreuung u. -förderung zahlungswirksam	23.300,00
27101_ZW	Vortragsgemeinschaft zahlungswirksam	9.400,00

27201_ZW	Gemeindebücherei zahlungswirksam	4.300,00
28101_ZW	Heimat- u. Kulturpflege zahlungswirksam	1.800,00
28102_ZW	Seefelder Mühle zahlungswirksam	11.100,00
31191_ZW	Verwaltung der Sozialhilfe zahlungswirksam	800,00
31301_ZW	Asylbewerberleistungen zahlungswirksam	3.300,00
34601_ZW	Wohngeld zahlungswirksam	100.600,00
35101_ZW	Sonstige soziale Hilfen u. Leistungen zahlungsw.	18.800,00
36201_ZW	Kinder- u. Jugenderholung zahlungswirksam	19.000,00
42101_ZW	Allgemeine Sportförderung zahlungswirksam	5.700,00
42401_ZW	Sportstätten zahlungswirksam	25.100,00
55301_ZW	Friedhofs- u. Bestattungswesen zahlungswirksam	2.900,00
57101_ZW	Wirtschaftsförderung zahlungswirksam	10.700,00
57501_ZW	Tourismus zahlungswirksam	35.500,00
61101_ZW	Steuern, allg. Zuweisungen u. Umlagen zahlungsw.	5.259.700,00
61201_ZW	Sonstige allg. Finanzwirtschaft zahlungswirksam	68.000,00
THH2_INV	Teilhaushalt 2 investiv	2.297.800,00
12601_INV	Freiwillige Feuerwehr investiv	1.172.500,00
36602_SPIELPL/INV	Spielplätze Investiv	25.000,00
51102_INV	Sonstige Planungs- u. Entwicklungsmaßnahmen inv.	1.000.000,00
54101_INV	Gemeindestraßen investiv	50.000,00
54501_INV	Straßenreinigung u. Straßenbeleuchtung investiv	5.000,00
57301_INV	Märkte investiv	34.800,00
57304_INV	Bauhof investiv	10.500,00
THH2_NZW	Teilhaushalt 2 nicht zahlungswirksam	851.300,00
12101_NZW	Statistiken, Wahlen, Volksbegehren n. zahlungsw.	300,00
12601_NZW	Freiwillige Feuerwehr nicht zahlungswirksam	152.800,00
36602_SPIELPL/NZW	Spielplätze nicht zahlungswirksam	12.900,00
51101_NZW	Bauleitplanung nicht zahlungswirksam	1.500,00
51102_NZW	Sonstige Planungs- u. Entwicklungsmaßnahmen n. z.	4.200,00
52211_NZW	Wohnbauförderung nicht zahlungswirksam	3.100,00
53811_NZW	Abwasseranlagen, Bedürfnisanstalten n. zahlungsw.	6.800,00
54101_NZW	Gemeindestraßen nicht zahlungswirksam	378.600,00
54501_NZW	Straßenreinigung u. Straßenbeleuchtung n. zahlung.	14.900,00
54701_NZW	Förderung des ÖPNV nicht zahlungswirksam	1.600,00
55101_NZW	Freizeit- u. Erholungseinrichtungen n. zahlungsw.	19.000,00
55201_NZW	Wasserbauliche Anlagen nicht zahlungswirksam	300,00
55501_NZW	Wirtschaftswege nicht zahlungswirksam	64.400,00
57301_NZW	Märkte nicht zahlungswirksam	9.000,00
57302_NZW	Dorfgemeinschaftshäuser nicht zahlungswirksam	28.100,00
57303_NZW	Sonstige öffentliche Einrichtungen n. zahlungsw.	68.900,00
57304_NZW	Bauhof nicht zahlungswirksam	84.900,00

THH2_ZW	Teilhaushalt 2 zahlungswirksam	437.500,00
12101_ZW	Statistiken, Wahlen, Volksbegehren zahlungswirksam	19.300,00
12201_ZW	Ordnungsaufgaben zahlungswirksam	11.500,00
12203_ZW	Personenstandswesen zahlungswirksam	32.900,00
36602_ZW	Spielplätze zahlungswirksam	1.200,00
51101_ZW	Bauleitplanung zahlungswirksam	76.800,00
51102_ZW	Sonstige Planungs- u. Entwicklungsmaßnahmen zw.	2.000,00
52101_ZW	Allg. Angelegenh. Bau- u. Grundstücksordnung zw.	10.500,00
52211_ZW	Wohnbauförderung zahlungswirksam	151.200,00
53811_ZW	Abwasseranlagen, Bedürfnisanstalten zahlungswirks.	1.100,00
54101_ZW	Gemeindestraßen zahlungswirksam	6.900,00
54501_ZW	Straßenreinigung u. Straßenbeleuchtung zahlungsw.	37.100,00
54601_ZW	Parkplätze zahlungswirksam	2.200,00
54701_ZW	Förderung des ÖPNV zahlungswirksam	20.000,00
55101_ZW	Freizeit- u. Erholungseinrichtungen zahlungswirks.	600,00
55201_ZW	Wasserbauliche Anlagen zahlungswirksam	400,00
57301_ZW	Märkte zahlungswirksam	51.900,00
57302_ZW	Dorfgemeinschaftshäuser zahlungswirksam	5.000,00
57303_ZW	Sonstige öffentliche Einrichtungen zahlungswirksam	6.900,00
UNT_BEW	Unterhaltung u. Bewirtschaftung	1.191.900,00
11105_UNT_BEW	Zentrale Dienste Unt./Bew.	24.600,00
12601_UNT_BEW	Freiwillige Feuerwehr Unt./Bew.	56.400,00
21101_UNT_BEW	Grundschule Rodenkirchen Unt./Bew.	38.500,00
21102_UNT_BEW	Grundschule Schwei Unt./Bew.	26.100,00
21103_UNT_BEW	Grundschule Seefeld Unt./Bew.	101.500,00
28102_UNT_BEW	Seefelder Mühle Unt./Bew.	17.100,00
36501_UNT_BEW	Kita Regenbogen (Rodenkirchen) Unt./Bew.	14.400,00
36502_UNT_BEW	Kita Lüttje Lüü (Schwei) Unt./Bew.	16.200,00
36503_UNT_BEW	Kita Traumland (Seefeld) Unt./Bew.	16.400,00
36504_UNT_BEW	Kita Firlefanz (Kleinensiel) Unt./Bew.	12.700,00
36505_UNT_BEW	Kita Löwenzahn (Rodenkirchen) Unt./Bew.	9.100,00
36506_UNT_BEW	Kita/Hort Rodenkirchen Unt./Bew.	3.700,00
36507_UNT_BEW	Kita Wiesenkieker Unt./Bew.	30.200,00
36601_UNT_BEW	Jugendzentrum Unt./Bew.	4.900,00
36602_SPIELPLUNT_BEW	Spielplätze Unterhaltung	5.500,00
42401_UNT_BEW	Sportstätten Unt./Bew.	385.100,00
52211_UNT_BEW	Wohnbauförderung Unt./Bew.	17.500,00
53811_UNT_BEW	Abwasseranlagen, Bedürfnisanstalten Unterhalt./Bew	2.300,00
54101_UNT_BEW	Gemeindestraßen Unt./Bew.	147.500,00
54501_UNT_BEW	Straßenreinigung u. Straßenbeleuchtung Unt./Bew.	16.500,00
54601_UNT_BEW	Parkplätze	1.300,00
55101_UNT_BEW	Freizeit- u. Erholungseinrichtungen Unt./Bew.	5.500,00
55201_UNT_BEW	Wasserbauliche Anlagen Unt./Bew.	5.700,00
55301_UNT_BEW	Friedhofs- u. Bestattungswesen Unt./Bew.	600,00

55501_UNT_BEW	Wirtschaftswege Unt./Bew.	1.300,00
57101_UNT_BEW	Wirtschaftsförderung Unt./Bew.	400,00
57301_UNT_BEW	Märkte Unt./Bew.	31.200,00
57302_UNT_BEW	Dorfgemeinschaftshäuser Unt./Bew.	43.300,00
57303_UNT_BEW	Sonstige öffentliche Einrichtungen Unt./Bew.	35.000,00
57304_UNT_BEW	Bauhof Unt./Bew.	120.900,00
57501_UNT_BEW	Tourismus Unt./Bew.	500,00

## Stellenplan Teil A: Beamte

Stadland, den 01.01.2021



Lfd. Nr.	Laufbahngruppen und Amtsbezeichnungen	Bes.-Gruppe	Zahl der Stellen im Haushaltsjahr 2021		Zahl der Stellen im Vorjahr			Vermerke, Erläuterungen	
			insgesamt	davon aus der Berechnung der Stellenanteile nach § 26 Abs. 1 BBesG herausgenommen	insgesamt	davon am 30.06.2020			
						mit Beamten	mit Beschäftigten		nicht besetzt
1	2	3	4	5	6	7	8	9	10

### Beamte auf Zeit

1	Bürgermeister	B 1	1,00	0,00	1,00	1,00	0,00	0,00	Wahlzeit bis 31.10.2021
<i>Summe</i>			<i>1,00</i>	<i>0,00</i>	<i>1,00</i>	<i>1,00</i>	<i>0,00</i>	<i>0,00</i>	

### Laufbahngruppe 2\*

2	Gemeindeverwaltungsrätin	A13	1,00	0,00	1,00	1,00	0,00	0,00	
3	Gemeindeamtsrat/rätin	A 12	1,00	0,00	1,00	1,00	0,00	0,00	
4	Gemeineamtmann/-amtsfrau	A 11	1,00	0,00	1,80	0,80	0,00	1,00	Sperrvermerk: Besetzung von 1,00 Stellen nur, wenn Stellen Sachbearbeiter/in in EG 10 nicht besetzt sind.
<i>Summe</i>			<i>3,00</i>	<i>0,00</i>	<i>3,80</i>	<i>2,80</i>	<i>0,00</i>	<i>1,00</i>	
<i>insgesamt</i>			<i>4,00</i>	<i>0,00</i>	<i>4,80</i>	<i>3,80</i>	<i>0,00</i>	<i>1,00</i>	

\* = erfasst sind Beamtinnen und Beamte i.S. von § 15 Abs. 3 NBesG

## Stellenplan Teil B: Beschäftigte

Stadland, den 01.01.2021



Lfd. Nr.	Funktionsbezeichnung	Entgeltgruppe, Sondertarif	Zahl der Stellen im Haushaltsjahr 2021	Zahl der Stellen im Vorjahr			Vermerke, Erläuterungen
				insgesamt	davon am 30.06.2020		
					tatsächlich besetzt	nicht besetzt	
1	2	3	4	5	6	7	8

### Fachbereich I

#### Finanzverwaltung

1	Sachbearbeiter/in	E 10	1,00	1,00	0,00	1,00	k.w.; Sperrvermerk: Besetzung nur, wenn 1,00 Stellen in A 11 Gemeindeamtman/-amtsfrau nicht besetzt sind.
2	Sachbearbeiter/in	E 09 b	1,00	1,00	1,00	0,00	
3	Sachbearbeiter/in	E 09 a	1,00	1,00	1,00	0,00	
4	Sachbearbeiter/in	E 06	1,63	1,63	1,63	0,00	
5	Vollstreckung	E 06	0,38	0,35	0,35	0,00	

#### Touristik/Bücherei

6	Sachbearbeiter/in	E 06	1,00	1,00	1,00	0,00
---	-------------------	------	------	------	------	------

#### Zentrale Dienste

7	Sachbearbeiter/in	E 09 a	1,00	1,00	1,00	0,00
8	Sachbearbeiter/in	E 08	1,00	1,00	1,00	0,00
9	Reinigungskraft	E 02	0,35	0,35	0,35	0,00
<i>Personalverwaltung</i>						
10	Sachbearbeiter/in	E 10	0,77	0,00	0,00	0,00
11	Sachbearbeiter/in	E 09 a	0,90	0,90	0,90	0,00
<i>Schulverwaltung</i>						
12	Sachbearbeiter/in	E 09 a	0,72	0,72	0,72	0,00
<i>Verwaltung Kindertagesstätten</i>						
13	Sachbearbeiter/in	E 06	0,67	0,67	0,67	0,00
<i>Sozialverwaltung</i>						
14	Sachbearbeiter/in	E 08	0,92	0,92	0,92	0,00
15	Sachbearbeiter/in	E 06	1,00	1,00	0,00	1,00
<i>Familien- und Kinderservice-Büro</i>						
16	Sachbearbeiter/in	E 06	0,33	0,33	0,33	0,00
<i>Kindertagesstätten</i>						
<i>Kinderhort Rodenkirchen</i>						
17	Einrichtungsleitung	S 09	0,79	0,79	0,79	0,00
18	Gruppenleitung	S 08 a	1,28	1,28	1,28	0,00
19	Zweitkraft	S 03	0,61	0,61	0,61	0,00
20	Reinigungskraft	E 02	0,19	0,19	0,19	0,00
21	Küchenhilfe	E 02	0,05	0,05	0,05	0,00
22	Küchenhilfe	E 01	0,18	0,18	0,18	0,00
23	Hausaufgabenbetreuung	E 01	0,21	0,21	0,21	0,00

Beschäftigungsverhältnis auf 450 €-Basis

*Kinderkrippe "Löwenzahn" Rodenkirchen*

24	Einrichtungsleitung	S 13	0,87	0,00	0,00	0,00	derzeit EG S 09
25	Stellvertr. Einrichtungsleitung	S 09	0,71	0,87	0,87	0,00	derzeit EG S 08 a
26	Gruppenleitung	S 08 a	4,70	4,95	4,95	0,00	
27	Zweitkraft/Drittkraft	S 03	1,54	2,78	2,78	0,00	
28	Reinigungskraft	E 02	1,46	0,46	0,46	0,00	

*Kindertagesstätte "Firlefanz" Kleinensiel*

29	Einrichtungsleitung	S 13	1,00	0,92	0,92	0,00	
30	Stellvertr. Einrichtungsleitung	S 09	0,97	0,90	0,90	0,00	derzeit S 08 a
31	Gruppenleitung	S 08 a	2,99	3,46	3,46	0,00	
32	Sprachförderung	S 08 a	0,05	0,05	0,05	0,00	
33	Zweitkraft/Drittkraft	S 03	1,18	1,18	1,18	0,00	
34	Reinigungskraft	E 02	0,41	0,41	0,41	0,00	

*Kindertagesstätte "Lüttje Lüü" Schwei*

35	Einrichtungsleitung	S 13	1,00	1,00	1,00	0,00	
36	Stellvertr. Einrichtungsleitung	S 09	1,00	1,00	1,00	0,00	
37	Gruppenleitung/heilpäd. FK	S 08 a	9,32	9,32	8,32	1,00	1 Stelle für 2. Gruppe Hort Schwei mit Sperrvermerk; Besetzung nur auf gesonderten Ratsbeschluss
38	Sprachförderung	S 08 a	0,10	0,10	0,10	0,00	
39	Zweitkraft/Drittkraft	S 03	1,77	1,77	0,77	1,00	1 Stelle für 2. Gruppe Hort Schwei mit Sperrvermerk; Besetzung nur auf gesonderten Ratsbeschluss
40	Reinigungskraft	E 02	0,59	0,59	0,59	0,00	
41	Hausaufgabenbetreuung	E 01	0,21	0,21	0,21	0,00	Beschäftigungsverhältnis auf 450 €-Basis

*Kindertagesstätte "Regenbogen" Rodenkirchen*

42	Einrichtungsleitung	S 16	0,54	0,54	0,54	0,00	
----	---------------------	------	------	------	------	------	--

43	Stellvertr. Einrichtungsleitung	S 15	0,90	0,81	0,81	0,00	derzeit S 13
44	Gruppenleitung	S 08 a	5,75	4,05	4,05	0,00	
45	Sprachförderung	S 08 a	0,10	0,10	0,10	0,00	
46	Zweitkraft	S 03	0,78	0,67	0,67	0,00	
47	Reinigungskraft	E 02	0,70	0,70	0,68	0,02	
48	Küchenhilfe	E 02	0,05	0,05	0,05	0,00	
49	Küchenhilfe	E 01	0,18	0,18	0,18	0,00	

*Kindertagesstätte "Traumland" Seefeld*

50	Einrichtungsleitung	S 13	0,85	0,85	0,85	0,00	
51	Stellvertr. Einrichtungsleitung	S 09	1,00	0,65	0,65	0,00	
52	Gruppenleitung	S 08 a	3,00	5,13	5,13	0,00	
53	Sprachförderung	S 08 a	0,10	0,10	0,10	0,00	
54	Zweitkraft/Drittkraft	S 03	2,36	2,17	2,17	0,00	
55	Reinigungskraft	E 02	0,57	0,57	0,57	0,00	
56	Hausaufgabenbetreuung	E 01	0,21	0,21	0,21	0,00	Beschäftigungsverhältnis auf 450 €-Basis

*Kindertagesstätte "Wiesenkicker"*

57	Einrichtungsleitung	S 16	0,38	0,38	0,38	0,00	
58	Stellvertr. Einrichtungsleitung	S 09	0,87	0,87	0,87	0,00	derzeit EG S 08 a
59	Gruppenleitung	S 08 a	2,04	2,04	1,54	0,50	
60	Sprachförderung	S 08 a	0,15	0,15	0,15	0,00	
61	Förderkraft "Richtlinie Qualität"	S 08 a	0,59	0,59	0,59	0,00	
62	Zweitkraft/Drittkraft	S 03	1,63	1,63	1,63	0,00	
63	Reinigungskraft	E 02	0,41	0,41	0,41	0,00	

*Grundschulen*

64	Hausmeister	E 05	1,32	1,32	1,32	0,00	
65	Schulsekretär/in	E 05	0,59	0,59	0,59	0,00	
66	Reinigungskräfte	E 02	1,66	1,66	1,66	0,00	

*Jugendzentrum*

67	Betreuungskraft	E 09 a	1,00	1,00	1,00	0,00
68	Sozialarbeiter/in	S 11 b	0,51	0,51	0,00	0,51
69	Reinigungskraft	E 02	0,15	0,15	0,15	0,00

**Fachbereich II***Ordnungsverwaltung*

70	Sachbearbeiter/in	E 09 b	0,51	0,51	0,51	0,00
71	Sachbearbeiter/in	E 08	1,82	1,82	1,82	0,00
72	Sachbearbeiter/in	E 06	0,51	0,51	0,51	0,00

*Bauverwaltung*

73	Sachbearbeiter/in	E 09 b	1,00	1,77	1,77	0,00
74	Sachbearbeiter/in	E 09 a	2,51	2,00	1,00	1,00
75	Sachbearbeiter/in	E 06	0,64	0,64	0,64	0,00 <b>k.w.</b>
76	Sachbearbeiter/in	E 05	1,36	1,00	1,00	0,00

*Bauhof*

77	Vorarbeiter	E 07	1,00	1,00	1,00	0,00
78	Gemeindearbeiter/in	E 05	5,50	4,50	4,50	0,00
79	Gemeindearbeiter/in	E 03	0,00	1,00	1,00	0,00
80	Reinigungskraft	E 02	0,12	0,12	0,12	0,00

*Liegenschaften*

81	Hausmeisterdienst	E 05	0,82	0,82	0,82	1,00
82	Reinigungskraft	E 02	1,99	1,99	1,99	0,00

**insgesamt**

**93,02**

**91,91**

**85,88**

**6,03**

## Stellenplan Teil C: Dienstkräfte in der Ausbildungszeit

Stadland, den 01.01.2021



Lfd. Nr.	Bezeichnung	vorgesehen im Haushaltsjahr 2021	beschäftigt im Vorjahr	Ausbildungsbeginn	Ausbildungsende
1	Verwaltungsfachangestellte/r*	1	1	01.08.2018	31.07.2021
2	Verwaltungsfachangestellte/r	1	1	01.08.2019	31.07.2021
3	Verwaltungsfachangestellte/r	1	1	01.09.2020	31.07.2023

\* Dieser Ausbildungsplatz wird durch eine Neubesetzung ab 01.08.2020 weitergeführt.

## Stellenübersicht Beamte nach Verwaltungsgliederung

Stadland, den 01.01.2021



Gliederungs- Nr.	Organisationseinheit	Beamte auf Zeit B 1	Laufbahngruppe 2*				Laufbahngruppe 2**				Laufbahngruppe 1***			Laufbahngruppe 1****		Erläuterungen
			A 16	A 15	A 14	A 13	A 13	A 12	A 11	A 9	A 9mZ	A 9	..	..	..	
0000	Gemeindeorgane	1,00					0,00	0,00	0,00	0,00						
0200	Hauptverwaltung	0,00					0,00	0,00	0,00	0,00						
1100	Ordnungsamt	0,00					0,00	0,00	0,00	0,00						
0300	Finanzverwaltung	0,00					1,00	0,00	1,00	0,00						
0600	Bauverwaltung	0,00					0,00	1,00	0,00	0,00						
	<b>Sume</b>	<b>1,00</b>	<b>0,00</b>	<b>0,00</b>	<b>0,00</b>	<b>0,00</b>	<b>1,00</b>	<b>1,00</b>	<b>1,00</b>	<b>0,00</b>						<b>4,75</b>

\* erfasst sind Beamtinnen und Beamte i.S. von § 15 Abs. 4 NBesG

\*\* erfasst sind Beamtinnen und Beamte i.S. von § 15 Abs. 3 NBesG

\*\*\* erfasst sind Beamtinnen und Beamte i.S. von § 15 Abs. 2 NBesG

\*\*\*\* erfasst sind Beamtinnen und Beamte i.S. von § 15 Abs. 1 NBesG

## Stellenübersicht Beschäftigte nach Verwaltungsgliederung

Stadland, den 01.01.2021



Gliederungs- Nr.	Organisationseinheit											Erläuterungen
		10	9 b	9 a	8	7	6	5	3	2	1	
0200	Hauptverwaltung	0,77		1,90	1,00					0,35		
0300	Finanzverwaltung	1,00	1,00	1,00			2,01					
0500	Standesamt		0,51									
1100	Ordnungsamt				1,82		0,51					
2100	Schulverwaltung			0,72				1,91		1,66		
3520	Bücherei						0,50					
3600	Touristik						0,50					
4000	Sozialverwaltung				0,92		1,00					
4560	Jugendzentrum			1,00						0,15		
4600	Einrichtung der Jugendhilfe						1,00			4,43	0,99	
6000	Bauverwaltung		1,00	2,51		1,00	0,64	7,68	0,00	2,11		
	<b>Summe</b>	<b>1,77</b>	<b>2,51</b>	<b>7,13</b>	<b>3,74</b>	<b>1,00</b>	<b>6,16</b>	<b>9,59</b>	<b>0,00</b>	<b>8,70</b>	<b>0,99</b>	

## Stellenübersicht Beschäftigte nach Verwaltungsgliederung

Stadland, den 01.01.2021



Gliederungs-Nr.	Organisationseinheit	Einteilung der Kopfspalten nach den Entgeltgruppen							Erläuterungen	
		S 16	S 15	S 13	S 11 b	S 9	S 8a	S 3		
0200	Hauptverwaltung									
0300	Finanzverwaltung									
0500	Standesamt									
1100	Ordnungsamt									
2100	Schulverwaltung									
3520	Bücherei									
3600	Touristik									
4000	Sozialverwaltung									
4560	Jugendzentrum				0,51					
4600	Einrichtung der Jugendhilfe	0,92	0,90	3,72		5,34	30,17	9,87		
6000	Bauverwaltung									
	<b>Summe</b>	<b>0,92</b>	<b>0,90</b>	<b>3,72</b>	<b>0,51</b>	<b>5,34</b>	<b>30,17</b>	<b>9,87</b>		<b>51,43</b>

**Bemerkung**  
**zum Stellenplan der Gemeinde Stadland**  
**für das Haushaltsjahr**  
**2021**

1. Dem Hauptverwaltungsbeamten wird eine nicht ruhegehaltsfähige Aufwandsentschädigung in der gesetzlich zulässigen Höhe gemäß den Bestimmungen der Niedersächsischen Kommunalbesoldungsverordnung in der jeweils geltenden Fassung gewährt.
  
2. Dem ständigen Vertreter des Hauptverwaltungsbeamten wird eine nicht ruhegehaltsfähige Aufwandsentschädigung in der gesetzlich zulässigen Höhe gemäß den Bestimmungen der Niedersächsischen Kommunalbesoldungsverordnung in der jeweils geltenden Fassung gewährt.

**Übersicht über den voraussichtlichen Stand der Schulden**  
in T€

Übersicht gem. § 1 Abs. 2 Nr. 6 KomHKVO

Art	Stand zu Beginn des Vorjahres 01.01.2020 in T€	Voraussichtlicher Stand zu Beginn des Haushaltsjahres 01.01.2021 in T€
1	2	3
1. Geldschulden aus		
1.1 Anleihen	0	0
1.2 Verbindlichkeiten aus Krediten für Investitionstätigkeit	1.774	1.681
1.3 Liquiditätskredite	0	0
1.4 sonstige Geldschulden	0	0
2. Verbindlichkeiten aus kreditähnlichen Rechtsgeschäften	0	0
3. Verbindlichkeiten aus Lieferungen und Leistungen	141	115
4. Transferverbindlichkeiten	3	1
5. Sonstige Verbindlichkeiten	0	0
<b>Schulden insgesamt</b>	<b>1.918</b>	<b>1.796</b>

Informationen zu Ziffer 3 bis 5 liegen für 2011 nicht vor da in der Kameralistik keine eigenständige Abgrenzung/Erfassung erfolgte.

### Entwicklung Schuldenstand 2021

Schulden aus Krediten vom	Darl.Nr.	Stand am 31.12.2020	Aufnahmen v. 01.01. bis 31.12.2021	Zinsen und Verw.-Kosten 2021	Tilgung 2021	insgesamt	Voraussicht- licher Stand am 31.12.2021
		in €	in €	in €	in €	(Sp 4 + 5)	in €
1	2	3	4	5	6	7	8
a) Land							
b) Landkreis	II/26	7.140,00		0	1.785,00	1.785,00	5.355,00
	II/27	96.250,00		0	8.750,00	8.750,00	87.500,00
c) Kreditmarkt							
	VIII/1	914.318,81		6.399,85	67.960,15	74.360,00	846.354,66
	VIII/2	663.517,39		31.305,00	15.754,20	47.059,20	647.763,19
<b>Gesamt</b>		<b>1.681.222,20</b>	<b>0,00</b>	<b>37.704,85</b>	<b>94.249,35</b>	<b>131.954,20</b>	<b>1.586.972,85</b>

**Übersicht  
über die aus VE voraussichtlich  
fällig werdenden Auszahlungen**

Übersicht gem. § 1 Abs. 2 Nr. 5 KomHKVO

<b>VE im Haushaltsplan des Jahres</b>	Voraussichtlich fällig werdende Auszahlungen			
	2021 Euro	2022 Euro	2023 Euro	2024 Euro
1	2	3	4	5
<i>2019</i>	<i>130.000,00</i>	<i>0,00</i>		
2020	195.000,00	195.000,00	260.000,00	0,00
2021	0,00	78.000,00	104.000,00	0,00
2022	0,00	0,00	0,00	0,00
Insgesamt	325.000,00	273.000,00	364.000,00	0,00
Nachrichtlich: in der mittelfristigen Finanzplanung vorgesehene Kreditaufnahme für Investitionstätigkeit	0,00	0,00	0,00	0,00

**Eröffnungsbilanz der Gemeinde Stadland zum 01.01.2012**

<b>Aktiva</b>	<b>01.01.2012</b>	<b>Passiva</b>	<b>01.01.2012</b>
	<b>-Euro-</b>		<b>-Euro-</b>
<b>1. Immaterielles Vermögen</b>	<b>118.999,29</b>	<b>1. Nettoposition</b>	<b>27.012.610,71</b>
1.1 Konzessionen	0,00	<b>1.1 Basis-Reinvermögen</b>	<b>20.219.051,02</b>
1.2 Lizenzen	0,00	1.1.1 Reinvermögen	20.219.051,02
1.3 Ähnliche Rechte	118.999,29	1.1.2 Sollfehlbetrag aus kameralem Abschluss (Minusbetrag)	0,00
1.4 Geleistete Investitionszuweisungen und -zuschüsse	0,00	<b>1.2 Rücklagen</b>	<b>0,00</b>
1.5 Aktivierter Umstellungsaufwand	0,00	1.2.1 Rücklagen aus Überschüssen des ordentlichen Ergebnisses	0,00
1.6 Sonstiges immaterielles Vermögen	0,00	1.2.2 Rücklagen aus Überschüssen des außerordentlichen Ergebnisses	0,00
<b>2. Sachvermögen</b>	<b>24.676.206,47</b>	1.2.4 Zweckgebundene Rücklagen	0,00
2.1 Unbebaute Grundstücke und grundstücksgleiche Rechte	951.519,97	1.2.5 Sonstige Rücklagen	0,00
2.2 Bebaute Grundstücke und grundstücksgleiche Rechte	13.582.973,51	<b>1.3 Jahresergebnis</b>	<b>0,00</b>
2.3 Infrastrukturvermögen	7.867.742,47	1.3.1 Fehlbeträge aus Vorjahren	0,00
2.4 Bauten auf fremden Grund und Boden	1.181.544,13	1.3.2 Jahresüberschuss/Jahresfehlbetrag mit Angabe des Betrages der Vorbelastung aus Haushaltsresten für Aufwendungen (in Klammern)	0,00
2.5 Kunstgegenstände, Kulturdenkmäler	272.491,40	<b>1.4 Sonderposten</b>	<b>6.793.559,69</b>
2.6 Maschinen und technische Anlagen; Fahrzeuge	472.422,77	1.4.1 Investitionszuweisungen und -zuschüsse	6.067.890,38
2.7 Betriebs- und Geschäftsausstattung; Pflanzen und Tiere	123.227,39	1.4.2 Beiträge und ähnliche Entgelte	724.940,40
2.8 Vorräte	0,00	1.4.3 Gebührenaussgleich	0,00
2.9 Geleistete Anzahlungen, Anlagen im Bau	224.284,83	1.4.4 Bewertungsausgleich	0,00
<b>3. Finanzvermögen</b>	<b>801.511,72</b>	1.4.5 Erhaltene Anzahlungen auf Sonderposten	0,00
3.1 Anteile an verbundenen Unternehmen	0,00	1.4.6 Sonstige Sonderposten	728,91
3.2 Beteiligungen	114.420,00	<b>2. Schulden</b>	<b>2.154.267,62</b>
3.3 Sondervermögen mit Sonderrechnung	0,00	2.1 Geldschulden	2.035.604,67
3.4 Ausleihungen	176.339,57	2.1.1 Anleihen	0,00
3.5 Wertpapiere	0,00	2.1.2 Verbindlichkeiten aus Krediten für Investitionen	2.035.604,67
3.6 Öffentlich-rechtliche Forderungen	209.141,29	2.1.3 Liquiditätskredite	0,00
3.7 Forderungen aus Transferleistungen	26.238,36	2.2 Verbindlichkeiten aus kreditähnlichen Rechtsgeschäften	0,00
3.8 Sonstige privatrechtliche Forderungen	245.959,02	2.3 Verbindlichkeiten aus Lieferungen und Leistungen	59.618,96
3.9 sonstige Vermögensgegenstände	29.413,48	2.4 Transferverbindlichkeiten	725,40
<b>4. Liquide Mittel</b>	<b>5.969.205,63</b>	2.4.1 Finanzausgleichverbindlichkeiten	0,00
		2.4.2 Verbindlichkeiten aus Zuweisungen und Zuschüssen für laufende Zwecke	725,40
		2.4.3 Verbindlichkeiten aus Schuldendiensthilfen	0,00
		2.4.4 Soziale Leistungsverbindlichkeiten	0,00
		2.4.5 Verbindlichkeiten aus Zuweisungen und Zuschüssen für Investitionen	0,00
		2.4.6 Steuerverbindlichkeiten	0,00
		2.4.7 Andere Transferverbindlichkeiten	0,00
		2.5 Sonstige Verbindlichkeiten	58.318,59
		2.5.1 Durchlaufende Posten	28.563,75
		2.5.1.1 Verrechnete Mehrwertsteuer	0,00
		2.5.1.2 Abzuführende Lohn- und Kirchensteuer	8.610,33
		2.5.1.3 Sonstige durchlaufende Posten	19.953,42
		2.5.2 Abzuführende Gewerbesteuer	0,00
		2.5.3 Empfänge Anzahlungen	0,00
		2.5.4 Andere sonstige Verbindlichkeiten	29.754,84
		<b>3. Rückstellungen</b>	<b>2.353.825,40</b>
		3.1 Pensionsrückstellungen und ähnliche Verpflichtungen	2.280.273,43
		3.2 Rückstellungen für Altersteilzeitarbeit und ähnliche Maßnahmen	73.551,97
<b>5. Aktive Rechnungsabgrenzung</b>	<b>46.791,01</b>	<b>4. Passive Rechnungsabgrenzung</b>	<b>92.010,39</b>
<b>Bilanzsumme</b>	<b>31.612.714,12</b>	<b>Bilanzsumme</b>	<b>31.612.714,12</b>

**Vorbelastungen künftiger Haushalte § 54 Abs. 5 GemHKVO**

Haushaltsausgabereste für Aufwendungen	186.813,03 €
Haushaltsausgabereste für Investitionen	1.238.569,39 €
Stundungen	377.251,22 €

Stadland, 17.10.2019

Gez.

Rübesamen  
Bürgermeister

## Übersicht über die freiwilligen Leistungen der Gemeinde Stadland im Haushaltsjahr 2021

### Ergebnishaushalt

Art der Leistung	Ausgabe in €	Einnahmen in €	Zuschussbedarf in €	Produkt
Altersgeburtstage, Jubilare, Empfänge	8.800,00	0,00	8.800,00	111.01
Präventionsrat	1.200,00	0,00	1.200,00	111.01
Getränke Sitzungsdienst	800,00	0,00	800,00	111.01
Verfügungsmittel Bürgermeister	3.000,00	0,00	3.000,00	111.01
Mitgliedsbeitrag Nds. Städte- u. Gemeindebund	4.000,00	0,00	4.000,00	111.01
Mitgliedsbeitrag Komm. Arbeitgeberverband	1.100,00	0,00	1.100,00	111.03
Mitgliedsbeitrag KGSt	950,00	0,00	950,00	111.03
Kommunale Partnerschaft	10.600,00	0,00	10.600,00	111.07
Mitgliedsbeitrag Bund Dt. Schiedsmänner	250,00	0,00	250,00	122.01
Zuschuss Seefelder Mühle e. V. für Trauungen	700,00	0,00	700,00	122.03
Zuschuss Kameradschaftskasse Feuerwehr	4.500,00	0,00	4.500,00	126.01
Mitgliedsbeitrag Kreisfeuerwehrverband	2.000,00	0,00	2.000,00	126.01
Bundesfreiwilligendienst (GS Rdk.)	400,00	0,00	400,00	211.01
Zuschuss Mittagessen (GS Rdk., KiTa, Hort)	74.500,00	29.600,00	44.900,00	211.01
				365.01
				365.02
				365.03
				365.04
				365.05
				365.06
Klimaschutzbeauftragter	2.000,00	0,00	2.000,00	111.03
Trinkmilch, Säfte für Grundschüler	3.800,00	2.300,00	1.500,00	243.01
Schüler-/Hausaufgabenbetreuung (Personalk.)	11.100,00	0,00	11.100,00	243.01
Kosten Kreismedienzentrum	300,00	0,00	300,00	243.01
Vortragsgemeinschaft	11.300,00	8.000,00	3.300,00	271.01
Gemeindebücherei	18.900,00	300,00	18.600,00	272.01
Heimat- u. Kulturpflege (Zuschüsse)	800,00	0,00	800,00	281.01
Seefelder Mühle	28.200,00	0,00	28.200,00	281.02
Zuschüsse an freie Wohlfahrtsverbände	4.000,00	0,00	4.000,00	351.01
Weihnachtspäckchen	1.800,00	0,00	1.800,00	351.01
Seniorenpass	14.100,00	11.000,00	3.100,00	351.01
Zuschüsse Jugend- u. Klassenfahrten	8.300,00	0,00	8.300,00	362.01
Ferienpass	18.200,00	7.500,00	10.700,00	362.01
Jugendzentrum	115.900,00	0,00	115.900,00	366.01
Familien- und Kinderservicebüro	18.600,00	14.100,00	4.500,00	367.01
Zuschüsse Jugendförderung, Sportlerehrung	6.900,00	0,00	6.900,00	421.01
Zuschuss Bürgerbus	15.000,00	0,00	15.000,00	547.01
Zuschuss Wesersprinter	5.000,00	0,00	5.000,00	547.01
Strohauser Plate	600,00	0,00	600,00	551.01
Zuschuss Wassersportverein Strohausen	1.000,00	0,00	1.000,00	552.01
Zuschuss Wirtschaftsförderung Wesermarsch	7.000,00	0,00	7.000,00	571.01
Märkte (Roonkarker, Seefelder, Wochenmarkt)	127.400,00	81.500,00	45.900,00	573.01
DGH Seefeld	15.700,00	1.000,00	14.700,00	573.02
DGH Kleinensiel	26.100,00	1.000,00	25.100,00	573.02
DGH Reitland	30.900,00	0,00	30.900,00	573.02
Markthalle Rodenkirchen	35.400,00	16.800,00	18.600,00	573.03
Hengsthalle	21.000,00	0,00	21.000,00	573.03
Förderung Tourismus	61.500,00	15.800,00	45.700,00	575.01
Unterst. v. Tourismusv. (ohne Milch-KUHL-Projekt)	12.400,00	0,00	12.400,00	575.01
Zusch. Bronzezeithaus (Unt./Bew., Gäsetf. usw.)	3.000,00	0,00	3.000,00	575.01
<b>Ergebnishaushalt insgesamt</b>	<b>739.000,00</b>	<b>188.900,00</b>	<b>550.100,00</b>	

### Investiver Bereich

Art der Leistung	Ausgabe in €	Einnahmen in €	Zuschussbedarf in €	Produkt
Märkte	34.800,00	0,00	34.800,00	573.01
<b>Investiver Bereich insgesamt</b>	<b>34.800,00</b>	<b>0,00</b>	<b>34.800,00</b>	

## Übersicht

über die Mitgliedschaften der Gemeinde Stadland

<u>Vereine, Verbände, Gesellschaften etc.</u>	<u>Jahresbeitrag (€)</u>
- Kommunalen Arbeitgeberverband Niedersachsen	768,80 €
- KGSt (Kommunale Gemeinschaftsstelle f. Verwaltungsmanagement)	950,00 €
- Nds. Städte- u. Gemeindebund	4.029,74 €
- Oldenburger Landschaft	205,00 €
- Bund Deutscher Schiedsmänner u. Schiedsfrauen e. V.	213,00 €
- Fachverband d. Standesbeamtinnen u. Standesbeamten	150,00 €
- De Seefelder Möhl e. V.	500,00 €
- Fachverband der Kämmerer in Niedersachsen e. V.	20,00 €
- Freundeskreis Petit Caux	61,36 €
- Verkehrswacht Wesermarsch	10,00 €
- Förderverein Bronzezeit Haus Hahnenknoop e. V.	500,00 €
	<u>7.407,90 €</u>

## Inhaltsverzeichnis

<b>Bezeichnung</b>	<b>Seite</b>
Satzung	2 – 3
Erläuterungen	4 – 9
Vorbericht	10 – 71
Gesamtergebnisplan	72
Gesamtfinanzplan	73 – 74
Produktrahmen	75 – 80
<b>Fachbereich I</b>	<b>81</b>
Teilergebnishaushalt FB I	82
Teilfinanzhaushalt FB I	83
Investitionen FB I	84
Verpflichtungsermächtigungen FB I	85
<b>Produktbereich I</b>	
11.1.01 Verwaltungssteuerung und Gemeindeorgane	86 - 87
11.1.02 Gleichstellungsbeauftragte	88 - 89
11.1.03 Innere Verwaltungsangelegenheiten	90 - 91
11.1.04 Informations- und Kommunikationstechnik	92 - 94
11.1.05 Zentrale Dienste	95 - 97
11.1.06 Finanzverwaltung	98 - 100
11.1.07 Partnerschaftsangelegenheiten	101 - 102
11.1.08 Gemeindekasse	103 - 104
21.1.01 Grundschule Rodenkirchen	105 - 107
21.1.02 Grundschule Seefeld-Schwei Standort Schwei	108 - 110
21.1.03 Grundschule Seefeld-Schwei Standort Seefeld	111 - 113
24.3.01 Schülerbetreuung und –förderung	114 - 115
27.1.01 Vortragsgemeinschaft	116 - 117
27.2.01 Gemeindebücherei	118 - 120
28.1.01 Heimat- und Kulturpflege	121 -122
28.1.02 Seefelder Mühle	123 - 125
31.1.91 Verwaltung der Sozialhilfe	126 - 127
31.3.01 Asylbewerberleistungen	128 - 129
34.6.01 Wohngeld	130 - 131
35.1.01 Sonstige soziale Hilfen und Leistungen	132 – 133
36.2.01 Kinder- und Jugenderholung	134 – 135
36.5.01 KiTa Regenbogen	136 – 138
36.5.02 KiTa Lüttje Lüü	139 – 141
36.5.03 KiTa Traumland	142 – 144

36.5.04 KiTa Firlefanzen	145 – 146
36.5.05 KiTa Löwenzahn	147 – 149
36.5.06 KiTa/Hort Rodenkirchen	150 – 151
36.5.07 KiTa Wiesenkieker	152 – 155
36.5.08 Hort in GS Seefeld	156 - 158
36.6.01 Jugendzentrum	159 – 160
36.7.01 Familien- u. Kinderservicebüro	161 – 162
42.1.01 Allgemeine Sportförderung	163 – 164
42.4.01 Sportstätten	165 – 167
53.1.01 Konzessionsverträge Strom	168 – 169
53.2.01 Konzessionsverträge Gas	170 – 171
55.3.01 Friedhofs- und Bestattungswesen	172 – 173
57.1.01 Wirtschaftsförderung	174 - 177
57.5.01 Tourismus	178 – 179
61.1.01 Steuern, allgemeine Zuweisungen, allgemeine Umlagen	180 – 181
61.2.01 Sonstige allgemeine Finanzwirtschaft	182 – 183
<b>Produkte Fachbereich II</b>	<b>184</b>
Teilergebnishaushalt Fachbereich II	185
Teilfinanzhaushalt Fachbereich II	186 - 187
Investitionen Fachbereich II	188 - 189
Verpflichtungsermächtigungen	190
12.1.01 Statistiken, Wahlen, Volksbegehren/-entscheide	191 - 193
12.2.01 Ordnungsaufgaben	194 - 196
12.2.03 Melde - und Personenstandswesen	197 – 198
12.6.01 Freiwillige Feuerwehr	199 – 202
51.1.01 Bauleitplanung	203 – 205
51.1.02 Sonstige Planungs- und Entwicklungsmaßnahmen	206 – 208
52.1.01 Allgemeine Angelegenheiten Bau- u. Grundstücksordnung	209 – 210
52.2.11 Wohnbauförderung	211 – 213
53.8.11 Abwasseranlagen, Bedürfnisanstalten	214 – 216
54.1.01 Gemeindestraßen	217 – 219
54.5.01 Straßenreinigung und Straßenbeleuchtung	220 – 222
54.6.01 Parkplatz Seefelder Mühle	223 – 224
54.7.01 Förderung des ÖPNV	225 – 226
55.1.01 Freizeit- und Erholungseinrichtungen	227 – 229
55.2.01 Wasserbauliche Anlagen	230 – 231
55.5.01 Wirtschaftswege	232 - 234
57.3.01 Märkte	235 – 237
57.3.02 Dorfgemeinschaftshäuser	238 – 240
57.3.03 Sonstige öffentl. Einrichtungen	241 – 243

57.3.04 Bauhof	244 – 246
36.6.02 Spielplätze	247 - 249
Budgets, Haushaltsvermerke, Übertragungsvermerke	250 – 252
Übersicht über die gebildeten Budgets im Haushalt 2021	253 – 258
Stellenplan	259 – 270
Übersicht über den voraussichtlichen Stand der Schulden	271
Entwicklung Schuldenstand 2021	272
Übersicht Verpflichtungsermächtigungen	273
Bilanz zum Stichtag 01.01.2012	274 - 275
Übersicht freiwillige Leistungen	276
Übersicht Mitgliedschaften	277